



PEMERINTAH  
KOTA YOGYAKARTA

YK

KOTA  
YOGYAKARTA



# EVALUASI HASIL RKPD

TRIWULAN IV

TAHUN ANGGARAN

2023

## KATA PENGANTAR

Puji syukur atas kehadiran Tuhan Yang Maha Esa dan atas rahmat dan karunia-Nya, Laporan Evaluasi Hasil Rencana Kerja Pemerintah Daerah (RKPD) Kota Yogyakarta Triwulan IV (empat) Tahun 2022 dapat terwujud. RKPD merupakan pedoman kerja Perangkat Daerah dalam waktu 1 (satu) tahun sebagai dasar untuk penyempurnaan Rencana Kerja (Renja) Perangkat Daerah dan untuk menyusun Rencana Kerja serta Anggaran (RKA)-SKPD yang dalam penyusunannya melalui pendekatan partisipatif secara musyawarah dari tingkat kelurahan, kemantren hingga kota.

Laporan ini memuat pencapaian realisasi pembangunan fisik dan penyerapan keuangan, kendala yang dihadapi hingga Triwulan IV berjalan, serta rekomendasi untuk perbaikan pencapaian kinerja pada triwulan berikutnya. Hal ini dilakukan untuk memastikan bahwa pencapaian masing-masing indikator kinerja program hingga sub kegiatan Perangkat Daerah dapat tercapai.

Dengan mengusung tema pembangunan pada tahun 2022 yaitu "**Peningkatan Infrastruktur dan Perekonomian Berbasis Pariwisata untuk Kesejahteraan Masyarakat**", dimaknai sebagai upaya memenuhi sarana prasarana dan meningkatkan perekonomian untuk mewujudkan Kota Yogyakarta sebagai kota pariwisata sehingga terwujud kondisi terbaik bagi masyarakat Kota Yogyakarta.

Perlu kami sampaikan juga, bahwa laporan ini dapat terwujud karena kerjasama dan bantuan semua pihak terkait, terutama kerjasama dari seluruh Perangkat Daerah Kota Yogyakarta. Walaupun demikian, kami mohon maaf apabila masih banyak terdapat kekurangan dalam penyajian laporan ini. Oleh karena itu, kritik dan saran yang bersifat membangun sangat diharapkan untuk perbaikan penyajian laporan evaluasi hasil RKPD triwulan berikutnya.

Yogyakarta, 9 Februari 2023

a.n. Pj Walikota Yogyakarta,

Sekretaris Daerah



Dr. AMAN YURIADIJAYA, MM

NIP 19651213 199203 1 006

## DAFTAR ISI

KATA PENGANTAR.....	i
DAFTAR ISI.....	ii
DAFTAR TABEL.....	iv
DAFTAR GAMBAR.....	vi
BAB I    PENDAHULUAN .....	I - 1
1.1.    Latar Belakang .....	I - 1
1.2.    Dasar Hukum .....	I - 2
1.3.    Maksud dan Tujuan.....	I - 4
1.4.    Lingkup Pekerjaan .....	I - 4
1.5.    Sistematika Pelaporan .....	I - 4
BAB II   EVALUASI CAPAIAN INDIKATOR KINERJA UTAMA TAHUN 2022.....	II - 1
2.1.    Sasaran Kemiskinan Masyarakat Menurun .....	II - 3
2.2.    Sasaran Keberdayaan Masyarakat Meningkatkan.....	II - 9
2.3.    Sasaran Ketahanan Pangan Masyarakat Meningkatkan .....	II - 12
2.4.    Sasaran Ketimpangan Pendapatan Antar Penduduk Menurun .....	II - 17
2.5.    Sasaran Pertumbuhan Ekonomi Meningkatkan .....	II - 24
2.6.    Sasaran Gangguan Ketentraman dan Ketertiban Masyarakat Menurun .....	II - 30
2.7.    Sasaran Kualitas Pendidikan Meningkatkan .....	II - 43
2.8.    Sasaran Harapan Hidup Masyarakat Meningkatkan.....	II - 51
2.9.    Sasaran Peran serta Masyarakat dalam Pengembangan dan Pelestarian Budaya Meningkatkan .....	II - 57
2.10.    Sasaran Kesesuaian Pemanfaatan Ruang Meningkatkan.....	II - 65
2.11.    Sasaran Kualitas Lingkungan Hidup Meningkatkan.....	II - 73
2.12.    Sasaran Infrastruktur Wilayah Meningkatkan.....	II - 77
2.13.    Sasaran Kapasitas Tata Kelola Pemerintahan Meningkatkan .....	II - 98
BAB III   EVALUASI HASIL RKPD KOTA YOGYAKARTA TRIWULAN IV TAHUN 2022..	III - 1
3.1.    Sasaran Kemiskinan Masyarakat Menurun .....	III - 3
3.2.    Sasaran Keberdayaan Masyarakat Meningkatkan.....	III - 5
3.3.    Sasaran Ketahanan Pangan Masyarakat Meningkatkan .....	III - 11
3.4.    Sasaran Ketimpangan Pendapatan Antar Penduduk Menurun .....	III - 13
3.5.    Sasaran Pertumbuhan Ekonomi Meningkatkan .....	III - 16

3.6.	Sasaran Gangguan Ketentraman dan Ketertiban Masyarakat Menurun .....	III - 19
3.7.	Sasaran Kualitas Pendidikan Meningkatkan .....	III - 24
3.8.	Sasaran Harapan Hidup Masyarakat Meningkatkan .....	III - 26
3.9.	Sasaran Peran serta Masyarakat dalam Pengembangan dan Pelestarian Budaya Meningkatkan .....	III - 28
3.10.	Sasaran Kesesuaian Pemanfaatan Ruang Meningkatkan .....	III - 29
3.11.	Sasaran Kualitas Lingkungan Hidup Meningkatkan .....	III - 31
3.12.	Sasaran Infrastruktur Wilayah Meningkatkan .....	III - 33
3.13.	Sasaran Kapasitas Tata Kelola Pemerintahan Meningkatkan .....	III - 36
BAB IV	PENUTUP .....	IV - 1
4.1.	Kesimpulan .....	IV - 1
4.2.	Rekomendasi .....	IV - 2



## DAFTAR TABEL

Tabel 2. 1.	Capaian Indikator Kinerja Utama Sasaran Daerah Triwulan IV Tahun 2022 .....	II - 1
Tabel 2. 2.	Target dan Realisasi Angka Kemiskinan Tahun 2017-2022 .....	II - 3
Tabel 2. 3.	Perangkat Daerah yang Mendukung Tiap Aspek Proses Bisnis .....	II - 6
Tabel 2. 4.	Pelatihan Dinas Perindustrian Koperasi dan UMKM Tahun 2022.....	II - 8
Tabel 2. 5.	Target dan Realisasi Indeks Keberdayaan Masyarakat Tahun 2017-2022.....	II - 10
Tabel 2. 6.	Target dan Realisasi Skor Pola Pangan Harapan Tahun 2017-2022 .....	II - 13
Tabel 2. 7.	Pengadaan Cadangan Beras Pemerintah Kota Yogyakarta Tahun 2019-2022.....	II - 16
Tabel 2. 8.	Target dan Realisasi Indeks Gini Tahun 2017-2022 .....	II - 18
Tabel 2. 9.	Target dan Realisasi Angka Pertumbuhan Ekonomi Tahun 2017-2022 .....	II - 24
Tabel 2. 10.	Target dan Realisasi Angka Kriminalitas Tahun 2017-2022 .....	II - 30
Tabel 2. 11.	Capaian Sasaran Penurunan Gangguan Ketentraman dan Ketertiban 2022 .....	II - 32
Tabel 2. 12.	Jumlah Pelanggaran Perda Berdasarkan Jenis Pelanggaran tahun 2022.....	II - 33
Tabel 2. 13.	Kampung Panca Tertib di Kota Yogyakarta .....	II - 36
Tabel 2. 14.	Nama sekolah yang telah mendeklarasikan Pantib for School .....	II - 40
Tabel 2. 15.	Target dan Realisasi Angka Rata-Rata Lama Sekolah Tahun 2017-2022.....	II - 44
Tabel 2. 16.	Target dan Realisasi Angka Harapan Lama Sekolah Tahun 2017-2022 .....	II - 45
Tabel 2. 17.	Target dan Realisasi Angka Harapan Hidup Tahun 2017-2022.....	II - 51
Tabel 2. 18.	Target dan Realisasi Persentase Rintisan Kelurahan Budaya yang Aktif Tahun 2017-2022.....	II - 57
Tabel 2. 19.	Pengukuran Capaian Sasaran Strategis 9.....	II - 57
Tabel 2. 20.	Skala Penilaian Rintisan Kelurahan Budaya yang Aktif .....	II - 59
Tabel 2. 21.	Penilaian 31 Rintisan Kelurahan Budaya .....	II - 59
Tabel 2. 22.	Proses Bisnis Peran Serta Masyarakat dalam Pengembangan dan Pelestarian Budaya Meningkatkan .....	II - 60
Tabel 2. 23.	Target dan Realisasi Persentase Kesesuaian Pemanfaatan Ruang Tahun 2017-2022.....	II - 65
Tabel 2. 24.	Kesesuaian Pemanfaatan Ruang Berdasarkan Luas Wilayah.....	II - 66
Tabel 2. 25.	Rekomendasi Kesesuaian Tata Ruang Khusus Tanah Kasultanan dan Kadipaten Tahun 2022 .....	II - 72
Tabel 2. 26.	Realisasi Indeks Kualitas Lingkungan Hidup (IKLH) Tahun 2022 .....	II - 73
Tabel 2. 27.	Target dan Realisasi Indeks Kualitas Lingkungan Hidup Tahun 2017-2022.....	II - 73
Tabel 2. 28.	Target dan Realisasi Indeks Infrastruktur Wilayah Tahun 2017-2022.....	II - 78
Tabel 2. 29.	Pengukuran Capaian Sasaran Strategis 12 .....	II - 78
Tabel 2. 30.	Uraian Pengukuran Capaian Sasaran Strategis 12 .....	II - 79
Tabel 2. 31.	Perhitungan Indeks Pekerjaan Umum.....	II - 80
Tabel 2. 32.	Perhitungan Indeks Infrastruktur Perumahan dan Permukiman.....	II - 83
Tabel 2. 33.	Rincian Perhitungan Indeks Infrastruktur Wilayah .....	II - 86

Tabel 2. 34.	Kinerja jalan pada daerah CBD di Kota Yogyakarta .....	II - 89
Tabel 2. 35.	Indeks Kapasitas Daerah dalam Penanggulangan Bencana Tahun 2022 .....	II - 91
Tabel 2. 36.	Indeks Ketahanan dan Keselamatan Kebakaran Tahun 2022 .....	II - 94
Tabel 2. 37.	Target dan Realisasi Nilai Akuntabilitas Kinerja Pemerintah dan Opini BPK terhadap Laporan Keuangan Pemerintah Daerah Tahun 2017-2022 .....	II - 99
Tabel 2. 38.	Nilai Akuntabilitas Kinerja Pemerintah Per Komponen Tahun 2017-2022 .....	II - 99
Tabel 2. 39.	Matriks Tindak Lanjut LHE SAKIP Kota Yogyakarta Tahun 2021 .....	II - 101
Tabel 3. 1.	Skala Nilai Peringkat Kinerja .....	III - 1
Tabel 3. 2.	Capaian Kinerja Berdasarkan Sasaran Daerah s.d. Triwulan IV Tahun 2022 .....	III - 1
Tabel 3. 3.	Capaian Kinerja Program Utama Sasaran 1 .....	III - 3
Tabel 3. 4.	Capaian Kinerja Program Utama Sasaran 2 .....	III - 5
Tabel 3. 5.	Capaian Kinerja Program Utama Sasaran 3 .....	III - 11
Tabel 3. 6.	Capaian Kinerja Program Utama Sasaran 4 .....	III - 13
Tabel 3. 7.	Capaian Kinerja Program Utama Sasaran 5 .....	III - 16
Tabel 3. 8.	Capaian Kinerja Program Utama Sasaran 6 .....	III - 19
Tabel 3. 9.	Capaian Kinerja Program Utama Sasaran 7 .....	III - 24
Tabel 3. 10.	Capaian Kinerja Program Utama Sasaran 8 .....	III - 26
Tabel 3. 11.	Capaian Kinerja Program Utama Sasaran 9 .....	III - 28
Tabel 3. 12.	Capaian Kinerja Program Utama Sasaran 10 .....	III - 29
Tabel 3. 13.	Capaian Kinerja Program Utama Sasaran 11 .....	III - 31
Tabel 3. 14.	Capaian Kinerja Program Utama Sasaran 12 .....	III - 33
Tabel 3. 15.	Capaian Kinerja Program Utama Sasaran 13 .....	III - 36
Tabel 4. 1.	Rekapitulasi Realisasi Sasaran Daerah Kota Yogyakarta Triwulan IV Tahun 2022 ..	IV - 1
Tabel 4. 2.	Predikat Capaian Kinerja Sasaran Daerah Triwulan IV Tahun 2022 .....	IV - 2

## DAFTAR GAMBAR

Gambar 2. 1.	Target dan Realisasi Angka Kemiskinan Tahun 2017-2022 .....	II - 4
Gambar 2. 2.	Perbandingan Persentase Penduduk Miskin Kota Yogyakarta, DIY dan Nasional Tahun 2017-2022.....	II - 5
Gambar 2. 3.	Proses Bisnis Kemiskinan Masyarakat Menurun .....	II - 5
Gambar 2. 4.	Grafik Target dan Realisasi Indeks Keberdayaan Masyarakat Tahun 2017-2022 ..	II - 10
Gambar 2. 5.	Proses Bisnis Keberdayaan Masyarakat Meningkatkan .....	II - 11
Gambar 2. 6.	Grafik Target dan Realisasi Skor Pola Pangan Harapan Tahun 2017-2022.....	II - 13
Gambar 2. 7.	Proses Bisnis Ketahanan Pangan Meningkatkan .....	II - 14
Gambar 2. 8.	Gambar Kampung Sayur Tahun 2022.....	II - 15
Gambar 2. 9.	Grafik Target dan Realisasi Indeks Gini Tahun 2017-2022.....	II - 18
Gambar 2. 10.	Proses Bisnis Ketimpangan Pendapatan Antar Penduduk Menurun .....	II - 19
Gambar 2. 11.	Kolase kegiatan peningkatan kesejahteraan tenaga kerja tahun 2022 .....	II - 20
Gambar 2. 12.	Pelaksanaan kegiatan KaMU pada akhir Juni 2022 di H Boutique Yogyakarta .....	II - 21
Gambar 2. 13.	Penyuluhan perkoperasian dan bimtek KUBE .....	II - 21
Gambar 2. 14.	Bimtek bagi Penyandang Disabilitas dengan tema "Mampu Latih" .....	II - 23
Gambar 2. 15.	Grafik Target dan Realisasi Angka Pertumbuhan Ekonomi Tahun 2017-2022 .....	II - 25
Gambar 2. 16.	Tingkat Penghunian Kamar Hotel Berbintang Tahun 2022 .....	II - 26
Gambar 2. 17.	Target dan Realisasi Investasi di Kota Yogyakarta 2019-2022.....	II - 28
Gambar 2. 18.	Grafik Target dan Realisasi Angka Kriminalitas 2017-2022 .....	II - 31
Gambar 2. 19.	Target dan Realisasi Jumlah Pelanggaran Perda Tahun 2017-2022.....	II - 32
Gambar 2. 20.	Grafik Target dan Realisasi Jumlah Pelanggaran Perda Tahun 2017-2022 .....	II - 32
Gambar 2. 21.	Proses Bisnis Gangguan Ketentraman dan Ketertiban Menurun.....	II - 34
Gambar 2. 22.	Logframe Pemerintah dalam Gangguan Ketentraman dan Ketertiban Masyarakat .....	II - 41
Gambar 2. 23.	Grafik Target dan Realisasi Angka Rata-Rata Lama Sekolah Tahun 2017-2022 ..	II - 44
Gambar 2. 24.	Perbandingan RLS Kota Yogyakarta, DIY dan Nasional Tahun 2017-2022 .....	II - 45
Gambar 2. 25.	Grafik Target dan Realisasi Angka Harapan Lama Sekolah Tahun 2017-2022.....	II - 46
Gambar 2. 26.	Perbandingan HLS Kota Yogyakarta, DIY dan Nasional Tahun 2017-2022 .....	II - 46
Gambar 2. 27.	Proses Bisnis Kualitas Pendidikan Meningkatkan.....	II - 47
Gambar 2. 28.	Grafik Target dan Realisasi Angka Harapan Hidup Tahun 2017-2022 .....	II - 51
Gambar 2. 29.	Perbandingan AHH Kota Yogyakarta, DIY dan Nasional Tahun 2017-2022.....	II - 52
Gambar 2. 30.	Proses Bisnis Harapan Hidup Masyarakat Meningkatkan .....	II - 53
Gambar 2. 31.	Grafik Target dan Realisasi Persentase Rintisan Kelurahan Budaya yang Aktif Tahun 2017-2022.....	II - 57
Gambar 2. 32.	Grafik Target dan Realisasi Persentase Kesesuaian Pemanfaatan Ruang Tahun 2017-2022.....	II - 66
Gambar 2. 33.	Proses Bisnis dan Logframe Kesesuaian Pemanfaatan Ruang Meningkatkan .....	II - 69

Gambar 2. 34. Program Pendukung Kesesuaian Pemanfaatan Ruang.....	II - 69
Gambar 2. 35. Kesesuaian Pemanfaatan Ruang.....	II - 72
Gambar 2. 36. Grafik Target dan Realisasi Indeks Kualitas Lingkungan Hidup Tahun 2017-2022.....	II - 74
Gambar 2. 37. Proses Bisnis Kualitas Lingkungan Hidup Meningkatkan .....	II - 75
Gambar 2. 38. Program dan Kegiatan Pendukung Kualitas Lingkungan Hidup Meningkatkan .....	II - 77
Gambar 2. 39. Grafik Target dan Realisasi Indeks Infrastruktur Wilayah Tahun 2017-2022 .....	II - 78
Gambar 2. 40. Pelaksanaan Program Laron Sarungan.....	II - 86
Gambar 2. 41. Armada <i>Compactor</i> .....	II - 87
Gambar 2. 42. Armada Road Sweeper .....	II - 88
Gambar 2. 43. Pelaksanaan Sosialisasi Surat Edaran Zero Sampah Anorganik.....	II - 88
Gambar 2. 44. Proses Bisnis 12 Infrastruktur Wilayah Meningkatkan .....	II - 96
Gambar 2. 45. Nilai Akuntabilitas Pemkot Yogyakarta Tahun 2017-2021 .....	II - 100
Gambar 2. 46. Proses Bisnis Kapasitas Tata Kelola Pemerintahan meningkat.....	II - 100
Gambar 2. 47. Gunting Pita Peresmian Mall Pelayanan Publik Kota Yogyakarta oleh Sekretaris DIY .....	II - 103
Gambar 3. 1. Kinerja Fisik dan Anggaran Sasaran 1 s.d. Triwulan IV Tahun 2022 .....	III - 3
Gambar 3. 2. Kinerja Fisik dan Anggaran Sasaran 2 s.d. Triwulan IV Tahun 2022 .....	III - 5
Gambar 3. 3. Kinerja Fisik dan Anggaran Sasaran 3 s.d. Triwulan IV Tahun 2022 .....	III - 11
Gambar 3. 4. Kinerja Fisik dan Anggaran Sasaran 4 s.d. Triwulan IV Tahun 2022 .....	III - 13
Gambar 3. 5. Kinerja Fisik dan Anggaran Sasaran 5 s.d. Triwulan IV Tahun 2022 .....	III - 16
Gambar 3. 6. Kinerja Fisik dan Anggaran Sasaran 6 s.d. Triwulan IV Tahun 2022 .....	III - 19
Gambar 3. 7. Kinerja Fisik dan Anggaran Sasaran 7 s.d. Triwulan IV Tahun 2022 .....	III - 24
Gambar 3. 8. Kinerja Fisik dan Anggaran Sasaran 8 s.d. Triwulan IV Tahun 2022 .....	III - 26
Gambar 3. 9. Kinerja Fisik dan Anggaran Sasaran 9 s.d. Triwulan IV Tahun 2022 .....	III - 28
Gambar 3. 10. Kinerja Fisik dan Anggaran Sasaran 10 s.d. Triwulan IV Tahun 2022 .....	III - 29
Gambar 3. 11. Kinerja Fisik dan Anggaran Sasaran 11 s.d. Triwulan IV Tahun 2022 .....	III - 31
Gambar 3. 12. Kinerja Fisik dan Anggaran Sasaran 12 s.d. Triwulan IV Tahun 2022 .....	III - 33
Gambar 3. 13. Kinerja Fisik dan Anggaran Sasaran 13 s.d. Triwulan IV Tahun 2022 .....	III - 36



# BAB I

## PENDAHULUAN

### 1.1. Latar Belakang

Badan Perencanaan Pembangunan Daerah atau yang selanjutnya disingkat dengan Bappeda merupakan unsur penyelenggara pemerintah yang mempunyai ketugasan dalam perencanaan daerah, yakni meliputi perencanaan, penyusunan, pengendalian, serta evaluasi rencana pembangunan daerah. Secara umum pengendalian terdiri dari tiga jenis yaitu pengendalian strategis, pengendalian manajemen dan pengendalian operasional. Pengendalian strategis merupakan proses evaluasi strategi yang dilakukan mulai strategi tersebut dirumuskan sampai dengan setelah diimplementasikan. Sedang pengendalian manajemen lebih fokus pada pencapaian sasaran dari berbagai sub strategi yang bersesuaian dengan strategi utama dan pencapaian sasaran dari rencana jangka menengah. Sedangkan pengendalian operasional berpusat pada kinerja individu dan kelompok yang dibandingkan dengan peran individu dan kelompok yang telah ditentukan oleh rencana organisasi.

Merujuk pada pengertian pengendalian dan evaluasi perencanaan pembangunan daerah bertujuan untuk mewujudkan konsistensi antara kebijakan dengan pelaksanaan dan hasil rencana pembangunan daerah. Hal ini sejalan dengan Peraturan Menteri Dalam Negeri Nomor 86 Tahun 2017 tentang Tata Cara Perencanaan, Pengendalian dan Evaluasi Pembangunan Daerah, Tata Cara Evaluasi Rancangan Peraturan Daerah tentang Rencana Pembangunan Jangka Panjang Daerah dan Rencana Pembangunan Jangka Menengah Daerah, serta Tata Cara Perubahan Rencana Pembangunan Jangka Panjang Daerah, Rencana Pembangunan Jangka Menengah Daerah, dan Rencana Kerja Pemerintah Daerah yang meliputi:

- 1.) Pengendalian dan evaluasi terhadap kebijakan perencanaan pembangunan daerah;
- 2.) Pengendalian dan evaluasi terhadap pelaksanaan rencana pembangunan daerah;
- 3.) Evaluasi terhadap hasil rencana pembangunan daerah.

Dalam peraturan tersebut juga menegaskan pentingnya pengendalian dan evaluasi terhadap perencanaan pembangunan daerah mulai dari Rencana Pembangunan Jangka Panjang Daerah (RPJPD), Rencana Jangka Menengah Daerah (RPJMD), bahkan Rencana Tahunan atau Rencana Kerja Pembangunan Daerah (RKPD). Adapun maksud pengendalian dan evaluasi dalam perencanaan pembangunan daerah adalah untuk menjaga:

- 1.) Konsistensi antara RPJPD dengan RPJPN dan RTRW Nasional
- 2.) Konsistensi antar RPJMD dengan RPJPD dan RTRW daerah
- 3.) Ketiga Konsistensi antara RKPD dengan RPJMD

Pengendalian dan evaluasi program pembangunan daerah pada intinya untuk mewujudkan konsistensi antara kebijakan (visi, misi, dan arah kebijakan) dengan pelaksanaan

dan hasil program daerah dari seluruh aspek demi menjamin pencapaian kesejahteraan masyarakat kota Yogyakarta. Selain itu, pengendalian dan evaluasi juga harus dapat menilai kesesuaian antar capaian pembangunan daerah dengan indikator-indikator kinerja yang telah ditetapkan, baik indikator sasaran maupun indikator program. Pengendalian dan evaluasi terhadap kebijakan, pelaksanaan, dan hasil pada prinsipnya adalah upaya pengendalian strategis yang dilakukan untuk menilai keberhasilan strategi pencapaian yang telah ditetapkan pada prioritas sasaran pembangunan, baik jangka menengah maupun tahunannya. Keberhasilan ini dinilai dengan tolok ukur kinerja yang sudah ditetapkan.

## **1.2. Dasar Hukum**

Proses pengendalian dan evaluasi RKPD Kota Yogyakarta tidak dapat dilepaskan dari beberapa dasar hukum yang mendasarinya, baik pada tingkat lokal (daerah), tingkat regional, maupun dasar hukum pada tingkat nasional. Hal ini menekankan bahwa proses pengendalian dan evaluasi RKPD merupakan satu rangkaian kesatuan dalam sistem perencanaan. Beberapa dasar hukum terkait yakni dapat dirincikan sebagai berikut:

- a. Peraturan Menteri Dalam Negeri No 86 Tahun 2017** tentang Tata Cara Perencanaan, Pengendalian dan Evaluasi Pembangunan Daerah, Tata Cara Evaluasi Rancangan Peraturan Daerah tentang Rencana Pembangunan Jangka Panjang Daerah dan Rencana Pembangunan Jangka Menengah Daerah, serta Tata Cara Perubahan Rencana Pembangunan Jangka Panjang Daerah, Rencana Pembangunan Jangka Menengah Daerah, dan Rencana Kerja Pemerintah Daerah. Peraturan ini menjabarkan bahwa RKPD merupakan penjabaran dari RPJMD yang memuat rancangan kerangka ekonomi daerah, prioritas pembangunan daerah, serta rencana kerja dan pendanaan untuk jangka waktu 1 (satu) tahun yang disusun dengan berpedoman pada RKPD dan program strategis nasional yang ditetapkan oleh Pemerintah Pusat. Lebih lanjut dijabarkan bahwa proses evaluasi kinerja RKPD dilakukan setiap triwulan (3 bulan) dan memuat berbagai informasi yang mencakup target dan realisasi kinerja fisik maupun anggaran, SKPD pengampu, faktor pendorong dan penghambat pelaksanaan program, serta tindak lanjut yang diperlukan untuk triwulan maupun RKPD selanjutnya. Adapun perumusan RKPD yang dilakukan oleh Bappeda dilakukan dengan 6 tahapan, yakni a). persiapan penyusunan RKPD, b). penyusunan rancangan awal RKPD, c). penyusunan rancangan RKPD, d). pelaksanaan musrenbang, e). pelaksanaan rancangan akhir, serta f). penetapan RKPD.
- b. Peraturan Daerah Kota Yogyakarta Nomor 11 tahun 2017** tentang Rencana Jangka Menengah (RPJMD) Kota Yogyakarta Tahun 2017-2022. Beberapa poin penjabaran RKPD yang tercantum dalam dokumen RPJMD ialah:

1. Penjabaran lebih lanjut RPJMD Tahun 2017-2022 untuk setiap tahunnya disusun melalui RKPD Kota Yogyakarta yang dalam penyelenggarannya dilaksanakan oleh Badan Perencanaan Pembangunan Daerah (Bappeda).
2. Penyusunan RKPD Kota Yogyakarta dilakukan melalui proses Musyawarah Perencanaan Pembangunan (Musrenbang) yang dilaksanakan melalui Laporan Akhir Kegiatan Penyusunan Evaluasi Rencana Pembangunan Jangka Menengah Kota Yogyakarta berjenjang, yaitu mulai dari Musrenbang Kelurahan, Kecamatan, dan Musrenbang Kota.
3. RKPD Kota Yogyakarta menjadi acuan bagi setiap SKPD/unit kerja dalam menyusun Rencana Kerja SKPD (Renja-SKPD) dengan pendekatan pencapaian hasil (*outcomes*).
4. Berkaitan dengan penyusunan Rencana Anggaran Pendapatan dan Belanja Daerah, RKPD Kota Yogyakarta merupakan dasar dalam penyusunan Kebijakan Umum Anggaran (KUA) dan Prioritas dan Plafon Anggaran Sementara (PPAS).

**c. Peraturan Walikota Yogyakarta Nomor 58 Tahun 2022** tentang Perubahan RKPD Kota Yogyakarta Tahun 2022 yang didalamnya memuat beberapa poin, yakni:

1. Perubahan RKPD ini menjadi landasan penyusunan Perubahan Kebijakan Umum Anggaran dan Prioritas Plafon Anggaran Sementara untuk menyusun Perubahan Rancangan Anggaran Pendapatan dan Belanja Daerah Tahun 2021 serta menjadi pedoman Perubahan Renja Perangkat Daerah.
2. Perubahan RKPD sebagaimana dimaksud pada ayat 1 menguraikan perubahan program dan kegiatan yang akan dilaksanakan pada tahun 2021.
3. Perubahan RKPD sebagaimana dimaksud pada ayat 1 disusun karena adanya perkembangan yang tidak sesuai dengan asumsi prioritas pembangunan Daerah, kerangka ekonomi Daerah dan keuangan Daerah, rencana program dan kegiatan RKPD berkenaan, keadaan yang menyebabkan saldo anggaran lebih tahun anggaran sebelumnya harus digunakan untuk tahun berjalan.
4. Perubahan RKPD sebagaimana dimaksud pada pasal ayat 1 memuat:
  - a. Rancangan kerangka ekonomi dan keuangan Daerah;
  - b. Target sasaran pembangunan Daerah;
  - c. Prioritas pembangunan Daerah;
  - d. Penambahan dan/atau pengurangan kegiatan Perangkat Daerah; dan
  - e. Target kinerja penyelenggaraan pemerintahan Daerah.

**d. Peraturan Walikota Yogyakarta Nomor 79 Tahun 2022** tentang Perubahan atas Peraturan Walikota Yogyakarta Nomor 70 Tahun 2022 tentang Penjabaran Perubahan

Anggaran Pendapatan dan Belanja Daerah Tahun Anggaran 2022 yang didalamnya memuat beberapa poin, yakni:

1. Untuk melaksanakan ketentuan Peraturan Daerah Nomor 5 Tahun 2022 tentang Perubahan Anggaran Pendapatan dan Belanja Daerah Tahun Anggaran 2022;
2. Anggaran Pendapatan dan Belanja Daerah yang selanjutnya disingkat APBD adalah rencana keuangan tahunan daerah yang ditetapkan dengan Peraturan Daerah;
3. APBD terdiri atas: (a) pendapatan daerah; (b) belanja daerah; (c) pembiayaan daerah.

### **1.3. Maksud dan Tujuan**

Adapun maksud dan tujuan penyusunan dokumen Evaluasi Hasil Rencana Kerja Pemerintah Daerah (RKPD) ialah:

#### **a. Maksud**

Terwujudnya dokumen Pengendalian dan Evaluasi Hasil RKPD Tahun Anggaran 2022 (Triwulan IV) sebagai masukan perencanaan dan kinerja ditahun yang akan datang.

#### **b. Tujuan**

1. Mengendalikan dan mengevaluasi kegiatan RKPD sampai dengan Triwulan IV Tahun Anggaran 2022.
2. Menjaga konsistensi pelaksanaan sasaran, program, dan kegiatan dengan tujuan yang telah ditetapkan dalam RKPD Tahun Anggaran 2022.

### **1.4. Lingkup Pekerjaan**

Ruang lingkup pekerjaan ini adalah pengendalian dan evaluasi terhadap hasil RKPD Triwulan IV Tahun 2022.

### **1.5. Sistematika Pelaporan**

Penyajian Laporan Evaluasi Terhadap Hasil RKPD Triwulan IV Tahun 2022 adalah sebagai berikut:

#### **BAB I PENDAHULUAN**

Bab ini terdiri dari Latar Belakang, Dasar Hukum, Maksud & Tujuan, Lingkup Pekerjaan dan Sistematika Pelaporan.

#### **BAB II EVALUASI CAPAIAN INDIKATOR KINERJA UTAMA TAHUN 2022**

Bab ini membahas capaian indikator kinerja utama sasaran daerah sampai dengan tahun 2022.

#### **BAB III EVALUASI HASIL RKPD KOTA YOGYAKARTA TRIWULAN IV TAHUN 2022**



Bab ini membahas Hasil RKPD Kota Yogyakarta berdasarkan Permendagri Nomor 86 Tahun 2017.

#### **BAB IV PENUTUP**

Bab ini terdiri dari kesimpulan dan rekomendasi.

#### **LAMPIRAN**

**BAB II**  
**EVALUASI CAPAIAN INDIKATOR KINERJA UTAMA TAHUN 2022**

Dalam RPJMD Kota Yogyakarta Tahun 2017-2022, terdapat indikator kinerja daerah yang bertujuan memberikan gambaran tentang ukuran keberhasilan pencapaian visi dan misi sampai akhir periode. Keberhasilan tersebut ditunjukkan dari akumulasi pencapaian indikator sasaran daerah setiap tahun. Adapun capaian indikator kinerja utama sasaran daerah Kota Yogyakarta sampai dengan Triwulan IV Tahun 2022 sebagai berikut:

Tabel 2. 1. Capaian Indikator Kinerja Utama Sasaran Daerah Triwulan IV Tahun 2022

No	Sasaran	Indikator Sasaran	Target	Realisasi	Capaian
1	Kemiskinan masyarakat menurun	Angka kemiskinan	7,68 – 6,32	6,82	113,80%
2	Keberdayaan masyarakat meningkat	Indeks keberdayaan masyarakat	65	65,29	100,45%
3	Ketahanan pangan masyarakat meningkat	Pola Pangan Harapan	95,1	95,3	100,21%
4	Ketimpangan pendapatan antar penduduk menurun	Indeks Ketimpangan Pendapatan	0,464 - 0,382	0,449	100,00%
5	Pertumbuhan ekonomi meningkat	Angka pertumbuhan ekonomi	4,20% – 5,50%	4,52	100,00%
6	Gangguan ketentraman dan ketertiban masyarakat menurun	Angka Kriminalitas	600	698	83,67%
		Jumlah pelanggaran Perda	4.200	3.815	109,17%
7	Kualitas pendidikan meningkat	Angka Rata-rata lama sekolah	11,72	11,89	101,45%
		Angka harapan lama sekolah	17,60	17,61	100,06%
8	Harapan hidup masyarakat meningkat	Angka harapan hidup	74,76	74,83	100,09%
9	Peran serta masyarakat dalam pengembangan dan pelestarian budaya meningkat	Persentase rintisan kelurahan budaya yang aktif	72	80,65	112,01%
10	Kesesuaian pemanfaatan ruang meningkat	Persentase kesesuaian pemanfaatan ruang	79,84 - 82,5	82,53	100,04%
11	Kualitas lingkungan hidup meningkat	Indeks Kualitas Lingkungan Hidup	55,65	60,89	109,42%

No	Sasaran	Indikator Sasaran	Target	Realisasi	Capaian
12	Infrastruktur wilayah meningkat	Indeks Infrastruktur Wilayah	45,28	46,49	102,67%
13	Kapabilitas tata kelola pemerintahan meningkat	Nilai akuntabilitas kinerja pemerintah	A	A	100,00%
		Opini BPK terhadap Laporan Keuangan Pemerintah Daerah	WTP	WTP	100,00%

Terdapat 13 sasaran daerah yang tertuang didalam RPJMD Kota Yogyakarta Tahun 2017-2022 yang dijabarkan kedalam program-program utama sasaran daerah. Keberhasilan sasaran daerah tidak terlepas dari keberhasilan program-program utama yang mendukung ketercapaian sasaran daerah tersebut. Dengan demikian hirarki pencapaian visi dan misi RPJMD Kota Yogyakarta Tahun 2017-2022 tergantung dari pencapaian program-program utama yang mendukung pencapaian sasaran daerah. Berikut akan dibahas capaian indikator kinerja utama sasaran daerah sampai dengan triwulan IV tahun 2022:

## 2.1. Sasaran Kemiskinan Masyarakat Menurun

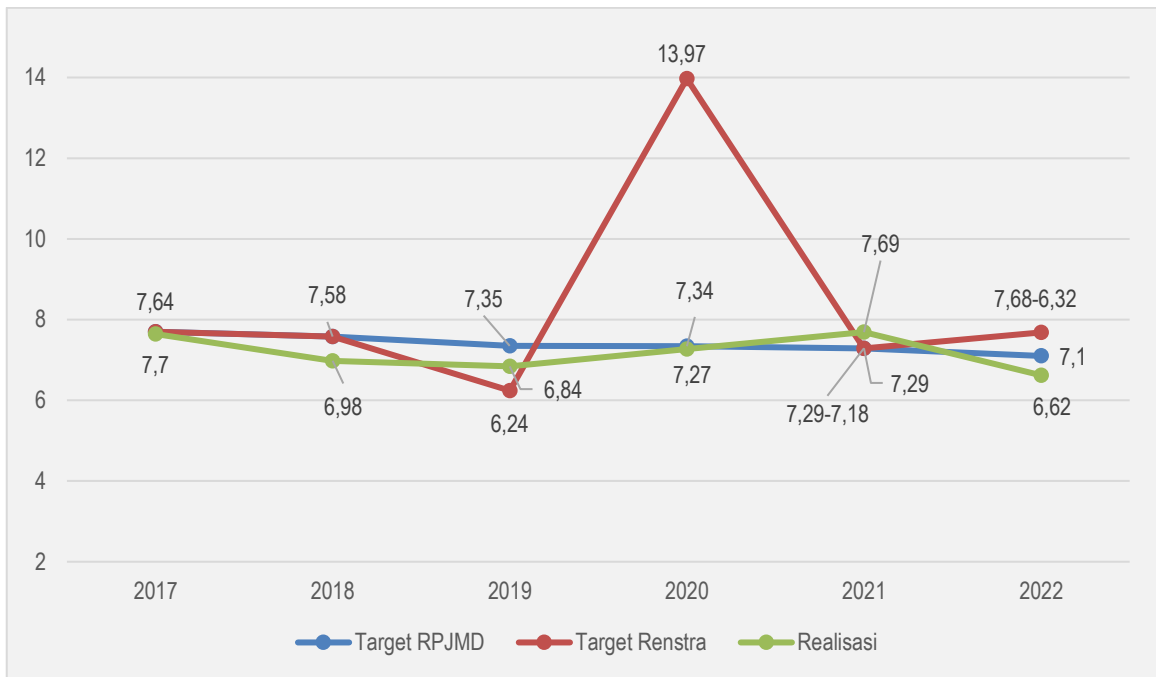
Kemiskinan masyarakat menurun menjadi salah satu indikator sasaran RPJMD Pemerintah Kota Yogyakarta Tahun 2017 – 2022. Pencapaian sasaran penurunan kemiskinan menggunakan tolok ukur/ indikator tingkat/ angka kemiskinan BPS. Tingkat kemiskinan BPS dihitung berdasarkan pengeluaran konsumsi perkapita perbulan dibawah garis kemiskinan tertentu. Penentuan garis kemiskinan tersebut juga dilakukan secara periodik berdasarkan survei komoditas pangan dan non pangan. Garis kemiskinan tersebut kemudian digunakan sebagai basis untuk mensurvei tingkat pengeluaran rumah tangga, dengan hasil memilah sasaran survei menjadi 2 kelompok; (1) tingkat pengeluaran dibawah garis kemiskinan, dan (2) tingkat pengeluaran diatas garis kemiskinan. Jumlah kelompok rumah tangga (1) kemudian diestimasi proporsinya dibandingkan dengan jumlah keseluruhan rumah tangga yang disurvei, sehingga munculah angka/ tingkat kemiskinan.

Pada tahun 2022 upaya penanggulangan kemiskinan masih dibayangi Pandemi Covid-19 karena sektor ekonomi masih belum pulih sepenuhnya. Tabel 3 dibawah ini menunjukkan target yang tertuang dalam RPJMD Kota Yogyakarta Periode 2017-2022. Angka kemiskinan pada tahun pertama RPJMD di target 7,7%. Angka ini menunjukkan bahwa di Kota Yogyakarta terdapat 7,7% penduduk miskin dari keseluruhan populasi penduduk. Target tahunan RPJMD ditetapkan semakin menurun sampai akhir periode, yaitu 2022, menjadi 7,1. Kemudian dapat terlihat bahwa persentase penduduk miskin pada 2017 – 2019 mengalami penurunan, meskipun di tahun 2019 persentase penduduk miskinnya di atas target Renstra. Akan tetapi, jika dibandingkan dengan target RPJMD, realisasi persentase penduduk miskin masih di bawah target RPJMD. Dokumen RPJMD menjadi acuan utama target sasaran strategis pembangunan Kota Yogyakarta, namun atas arahan dari Pemerintah Daerah DIY, target Kota Yogyakarta perlu disesuaikan sebagaimana tertuang dalam Tabel 3. Hal ini sebagai bentuk dukungan penurunan kemiskinan sesuai target yang tertuang dalam RPJMD DIY. Dengan kata lain, target penurunan persentase penduduk miskin sebelum 2020 selalu tercapai mendasarkan target RPJMD, walaupun belum bisa memenuhi target Pemda DIY.

Tabel 2. 2. Target dan Realisasi Angka Kemiskinan Tahun 2017-2022

	2017	2018	2019	2020	2021	2022
Target RPJMD	7,7	7,58	7,35	7,34	7,29	7,1
Target Renstra	7,7	7,58	6,24	13,97	7,29 – 7,18	7,68 – 6,32
Realisasi	7,64	6,98	6,84	7,27	7,69	6,62
Capaian	100,78%	107,92%	90,38%	147,96%	94,61%	113,80%

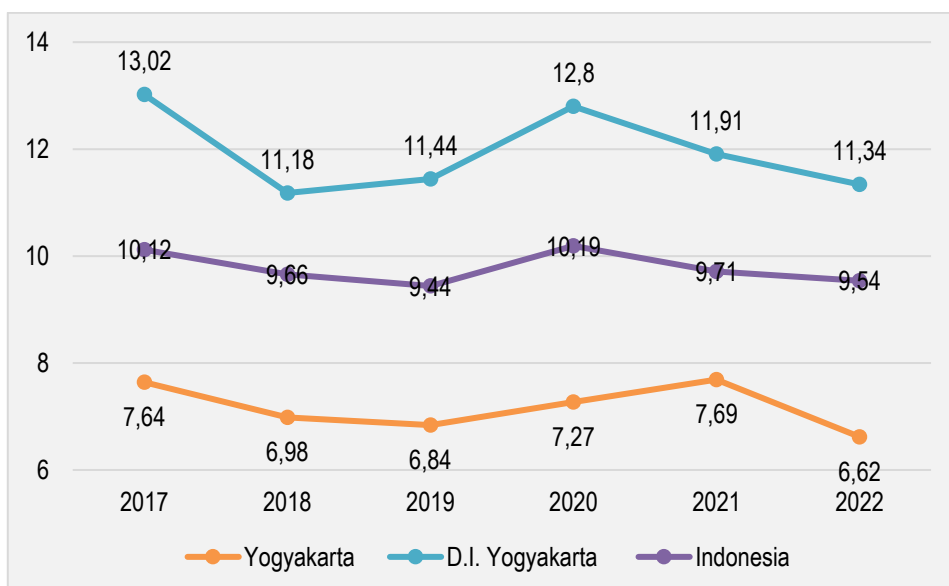




Gambar 2. 1. Target dan Realisasi Angka Kemiskinan Tahun 2017-2022  
 Sumber : Data Diolah, 2022

Pandemi Covid-19 di tahun 2020 mengakibatkan adanya pembatasan aktivitas sosial dan ekonomi masyarakat sebagai upaya untuk mengendalikan penyebaran virus. Sampai pertengahan tahun 2021 Pemerintah masih membatasi kegiatan masyarakat. Akibatnya terjadi peningkatan persentase penduduk miskin menjadi 7,27% di tahun 2019 dan meningkat 0,42% di tahun 2020 menjadi 7,69%. Pada tahun 2022 kegiatan masyarakat berangsur – angsur mulai kembali seperti sebelum terjadinya pandemi dan persentase penduduk miskin menunjukkan penurunan sebesar 1,07% menjadi 6,62%. Hal ini menunjukkan target RPJMD dan Renstra tercapai.

Dalam kurun waktu 2017 – 2022 persentase penduduk miskin Kota Yogyakarta lebih rendah jika dibandingkan dengan DIY dan Nasional. Di tingkat DIY, Kota Yogyakarta persentase penduduk miskinnya terendah jika dibandingkan dengan kabupaten yang lain. Data persentase penduduk miskin yang digunakan di sini adalah data bulan September untuk tahun 2017-2021, sedangkan data tahun 2022 menggunakan data keluaran bulan Maret Tahun 2022. Pada tahun 2020, persentase penduduk miskin di Kota Yogyakarta, DIY dan nasional mengalami peningkatan sebagai dampak dari pandemi Covid-19. Pada tahun 2022, persentase penduduk miskin Kota Yogyakarta lebih rendah 4,72% dibandingkan dengan DIY dan juga lebih rendah 2,92% dibandingkan dengan nasional.



Gambar 2. 2. Perbandingan Persentase Penduduk Miskin Kota Yogyakarta, DIY dan Nasional Tahun 2017-2022

Sumber: Badan Pusat Statistik, 2022

Sebagai upaya penurunan tingkat kemiskinan sebagaimana diamanatkan RPJMD, Pemerintah Kota menyusun suatu proses bisnis pencapaian sasaran daerah. Tidak hanya pada sasaran penurunan kemiskinan, setiap sasaran strategis daerah yang tertuang dalam RPJMD dirumuskan proses bisnis untuk pencapaiannya. *Framework* intervensi untuk penurunan angka kemiskinan bisa dijabarkan sebagai berikut.



Gambar 2. 3. Proses Bisnis Kemiskinan Masyarakat Menurun

Sumber: Bappeda (2019, diolah)

Tujuan disusunnya proses bisnis ini adalah untuk memetakan intervensi apa saja dan dilakukan oleh OPD mana saja yang mendukung pencapaian suatu sasaran. Setiap sasaran memiliki proses bisnis utama, pendukung dan manajemen. Proses bisnis aspek manajemen setiap sasaran memiliki elemen yang sama, yaitu terdiri dari perencanaan, penganggaran, pengelolaan

organisasi, tatalaksana dan SDM, serta pengelolaan sistem pengendalian dan pengawasan. Sementara itu untuk aspek utama dan pendukung, setiap sasaran memiliki proses bisnis masing-masing. Penurunan sasaran penanggulangan kemiskinan terdiri dari perlindungan sosial, jaminan pendidikan, jaminan kesehatan, infrastruktur wilayah, dan peningkatan pendapatan. Sementara itu, aspek pendukung terdiri dari penguatan data dan informasi, penguatan TKPK dan pemberdayaan masyarakat.

Setiap elemen dalam aspek proses bisnis tersebut merupakan intervensi atau rangkaian intervensi yang dilakukan oleh Pemerintah Kota melalui OPD. Tabel 2 berikut ini merupakan identifikasi beberapa OPD yang memiliki intervensi yang relevan masing-masing aspek. OPD yang terkait dan menangani perlindungan sosial adalah Dinas Sosial Tenaga Kerja dan Transmigrasi. Jaminan Pendidikan dilakukan oleh Dinas Pendidikan, Pemuda dan Olahraga. Jaminan Kesehatan diampu oleh Dinas Kesehatan. Dnas PUPKP menghandle isu infrastruktur permukiman. Peningkatan pendapatan diantaranya dilakukan oleh Dinas Perindustrian, Koperasi dan UMKM, Dinas Pemberdaaan Perempuan, Perlindungan Anak, Pengendalian Penduduk dan Keluarga Berencana, Dinas Sosial Tenaga Kerja dan Transmigrasi, serta Bagian Administrasi Pembangunan. Penguatan Data dan Informasi dilakukan oleh Dnas Sosial Tenaga Kerja dan Transmigrasi, berkolaborasi dengan Dins Komunikasi, Informatika dan Persandian, serta Bappeda. Penguatan TKPK dilakukan oleh Bappeda dan 14 Kemantren. Terakhir, aspek pemberdaaan masyarakat dikoordinasikan oleh Bappeda dan Bagian Kesehteraan Rakyat.

Tabel 2. 3. Perangkat Daerah yang Mendukung Tiap Aspek Proses Bisnis

No	Sasaran Daerah	Aspek	Perangkat Daerah
1	Kemiskinan masyarakat menurun	Perlindungan Sosial	Dinas Sosial, Tenaga Kerja dan Transmigrasi
		Jaminan Pendidikan	Dinas Pendidikan, Pemuda dan Olahraga
		Jaminan Kesehatan	Dinas Kesehatan
		Infrastruktur Permukiman	Dinas PUPKP
		Peningkatan Pendapatan	Dinas Perindustrian, Koperasi dan UKM; DP3AP2KB; Dinas Sosial, Tenaga Kerja dan Transmigrasi; Bagian Administrasi Pembangunan
		Penguatan Data dan Informasi	Dinas Sosial, Tenaga Kerja dan Transmigrasi; Dinas Kominfo dan Persandian; Bappeda
		Penguatan TKPK	Bappeda; 14 Kecamatan/Kemantren
		Pemberdayaan Masyarakat	Bappeda; Bagian Kesra

Sumber: Bappeda, 2019

Berbagai aspek yang mendukung penurunan kemiskinan tersebut digunakan sebagai framework masing-masing OPD terkait dalam merencanakan intervensi pembangunan. Tidak semua intervensi Disdikpora, misalkan, terkait dengan jaminan pendidikan. Namun, Dinas tersebut memiliki tugas untuk memastikan jaminan pendidikan terutama bagi masyarakat miskin terpenuhi. Untuk itu, koordinasi pada fase perencanaan, pengendalian dan monitoring pada saat pelaksanaan, serta evaluasi setelah selesai perlu dilakukan untuk memastikan semua *on the right*

*track*. Laporan ini dengan demikian menggunakan poses bisnis sebagaimana dijelaskan diatas sebagai framework untuk mengukur kinerja Pemerintah Kota Yogyakarta yang diwakili beberapa OPD yang diidentifikasi diatas dalam menurunkan kemiskinn di Kota Yogyakarta.

Sebagaimana dijelaskan sebelumnya, Beberapa OPD terkait dengan upaya penurunan kemiskinan. Dinas Sosial Tenaga Kerja dan Transmigrasi memiliki peran yang relevan pada aspek perlindungan sosial, peningkatan pendapatan dan penguatan data dan informasi. Dinas Pendidikan, Pemuda dan Olahraga mendukung aspek Jaminan Pendidikan. Dinas Kesehatan mengawal aspek Jaminan Kesehatan. Dinas PUPKP mencover pemenuhan infrastruktur permukiman. Selain Dinas Sosial Tenaga Kerja dan Transmigrasi, Dinas Perindustrian, Koperasi dan UMKM; Dinas Pemberdayaan Perempuan, Perlindungan Anak, Pengendalian Penduduk dan Keluarga Berencana; dan Bagian Administrasi Pembangunan mendukung aspek Peningkatan Pendapatan. Bappeda mengawal pada 3 aspek sekaligus, yaitu penguatan data dan informasi; penguatan TKPK dan pemberdayaan masyarakat. Dinas Komunikasi, Informatika dan Persandian bersama Bappeda dan Dinas Sosial, Tenaga Kerja dan Transmigrasi mengawal aspek penguatan data dan informasi. Penguatan TKPK selain dikoordinasikan oleh Bappeda juga dikawal oleh 14 Kemantren. Terakhir, Bagian Kesejahteraan Rakyat bersama Bappeda ikut mengawal aspek pemberdayaan masyarakat.

#### A. Perlindungan Sosial

Satu diantara aspek perlindungan sosial yang dimiliki Dinas Sosial Tenaga Kerja dan Transmigrasi adalah Program Perlindungan dan Jaminan Sosial. Intervensi yang dilakukan diantaranya adalah penyaluran bantuan sosial PKH, pangan, asistensi sosial lanjut usia miskin, bantuan bagi keluarga miskin yang belum mendapat program, dan bantuan langsung tunai bagi masyarakat terdampak kenaikan BBM, bantuan modal usaha untuk UEP PKH Graduasi. Program lainnya yang terkait adalah Rehabilitasi Sosial. Intervensi yang dilakukan diantaranya adalah pelayanan orang terlantar kehabisan bekal, santunan kematian, dukungan shelter Covid-19 dan shelter mandiri di wilayah, penanganan jenazah terlantar, layanan anak terlantar di Wiloso Projo dan Lansia terlantar di Budhidharma, pemberian motivasi dan pelatihan singkat bagi keluarga penyandang disabilitas, bantuan modal usaha KUBE pengembangan, pemberian bimbingan sosial, motivasi, pelatihan singkat bagi korban tindak kekerasan, perempuan rawan sosial ekonomi, penyandang disabilitas, dan asistensi sosial bagi penyandang disabilitas.

#### B. Jaminan Pendidikan

Intervensi yang dilakukan Dinas Pendidikan melalui Program Pengelolaan Pendidikan adalah Pengelolaan Dana Bantuan Sosial Jaminan Pendidikan Daerah (JPD), dan Beasiswa Prestasi. Anggaran yang dialokasikan diawal sebesar 16,5 Milyar Rupiah (Rp. 16.495.065.000). Dana tersebut dialokasikan Pengelolaan Bansos JPD sebesar 15,5 Milyar, dan sisanya untuk Beasiswa Prestasi. Pada saat perubahan anggaran, Alokasi ditambah sehingga menjadi total lebih dari 26 Milyar Rupiah (26.179.000.000). Bantuan ini menysar 16.000 Siswa penerima JPD dan



720 Siswa penerima Beasiswa. Khusus penerima beasiswa, hanya 50% yang berasal dari sasaran penanggulangan kemiskinan DTKS.

### C. Jaminan Kesehatan

Dinas Kesehatan mengadopsi skema intervensi Cakupan Kesehatan Universal atau Universal Health Coverage (UHC). Skema ini menjamin premi asuransi kesehatan bagi siapapun masyarakat Kota Yogyakarta. Skema tersebut diwujudkan dalam Program Pemenuhan Upaya Kesehatan Perorangan dan Upaya Kesehatan Masyarakat, dengan output Pelayanan Jaminan Kesehatan Masyarakat. Anggaran yang disiapkan lebih dari 41 Milyar Rupiah (Rp 41.377.492.800). Pada perubahan anggaran, alokasi ditambah dengan total 47 Milyar Rupiah (Rp 47.291.609.640). Bantuan ini mencakup 97.088 sasaran.

### D. Peningkatan Pendapatan

Skema peningkatan pendapatan dijalankan oleh beberapa OPD, diantaranya dengan pelatihan, bantuan permodalan serta pembinaan dan atau pendampingan. Pelatihan diantaranya diselenggarakan oleh Dinas Sosial Tenaga Kerja dan Transmigrasi melalui 13 jenis pelatihan. Cakupan sasaran pelatihan ini sebanyak 295 Orang dengan total anggaran yang direncanakan di awal sebesar lebih dari 1,4 Milyar Rupiah (Rp 1.368.634.260). Alokasi ini mengalami rasionalisasi pada anggaran perubahan menjadi 1,3 Milyar Rupiah (Rp 1.338.534.700). Sampai dengan akhir tahun, hampir seluruh anggaran terserap (Rp 1.336.289.980).

Beberapa pelatihan juga diselenggarakan oleh Dinas Perindustrian, Koperasi dan UMKM namun dengan pendekatan yang sedikit berbeda. Jika Dinas Sosial Tenaga Kerja dan Transmigrasi menasar pada individu, terutama angkatan kerja yang sedang mencari pekerjaan, Dinas Perindustrian, Koperasi dan UMKM menasar pada unit usaha mikro kecil. Tujuannya bukan untuk penyerapan tenaga kerja, melainkan untuk peningkatan kapasitas dan skala usaha. Pelatihan yang diselenggarakan diantaranya Pelatihan Teknis Produksi dan/ atau Standarisasi Produk Batik, Pelatihan Diversifikasi Produk, Pelatihan Komunikasi, Pelatihan Sentra Kerajinan, Pelatihan Pengelolaan Bisnis dan Manajemen Wirausaha.

Tabel 2. 4. Pelatihan Dinas Perindustrian Koperasi dan UMKM Tahun 2022

No.	Pelatihan	Anggaran	Jumlah Sasaran
1.	Produksi dan/atau Standarisasi Produk	Rp 81.001.000	40 IKM
2.	Diversifikasi Produk	Rp 85.110.000	40 IKM
3.	Komunikasi	Rp 85.702.500	60 IKM
4.	Sentra Kerajinan	Rp 262.151.000	200 IKM
5.	Pengelolaan Bisnis dan Manajemen Wirausaha	Rp 174.429.200	120 IKM

Sumber: Bappeda, 2022 (diolah)

Selain Pelatihan, Dinas Perindustrian, Koperasi dan UMKM juga melakukan pembinaan, yaitu pada kelompok usaha yang tergabung dalam skema (SIM) Nglarisi. Kelompok usaha ini selama ini dibawah koordinasi Bagian Administrasi Pembangunan. Namun, sebagai suatu unit kerja dibawah Sekretariat Daerah, Tugas dan Fungsi Bagian tidak sampai mencakup pembinaan kelompok usaha, hanya sebatas administratif saja. Sebagai alternatif, pembinaan dilakukan oleh

Bidang UMKM Dinas Perindustrian, Koperasi dan UMKM. Tahun 2022 ini, pembinaan mencakup 100 wirausaha, dengan alokasi anggaran 334 Juta Rupiah (Rp 334.090.700).

Skema pembinaan lainnya dilakukan oleh Dinas Sosial Tenaga Kerja dan Transmigrasi. Upaya yang dilakukan lebih sistematis, yaitu melalui pembinaan Kelompok Usaha Bersama Ekonomi (KUBE). Lebih dari 300 kelompok KUBE yang eksis, masing-masing memiliki pendamping. Pendamping memiliki tugas untuk memantau perkembangan sasaran, dan memberikan intervensi saat dibutuhkan. Intervensi yang dimaksud meliputi sosialisasi, penyuluhan, pelatihan teknis dan lain-lain. Disamping itu, Dinas Sosial Tenaga Kerja dan Transmigrasi juga mengalokasikan bantuan modal usaha untuk KUBE. Alokasi anggaran di Tahun 2022 ini sebesar 225 Juta Rupiah, yang menyasar pada 15 Kelompok. Bantuan sejenis juga dialokasikan untuk Usaha Ekonomi Produktif (UEP) dengan sasaran peserta PKH yang telah mentas (PKH Graduasi). Dana yang dialokasikan sebesar 150 Juta Rupiah untuk 50 Sasaran yang baru.

#### E. Penguatan Data dan Informasi

Fokus penguatan data dan informasi di Tahun 2022 adalah perangkingan Data Terpadu Keluarga Sasaran (DTKS). DTKS sebagai basis data untuk intervensi dari Kementerian Sosial sudah tidak lagi dilengkapi dengan parameter kondisi sosial ekonomi dan ranking desil-persentil. Hal ini cukup menyulitkan Pemerintah Kota untuk menyusun prioritas sasaran intervensi. Ditambah lagi, cakupan data ditingkatkan dari 40% kelompok sosial ekonomi terendah, menjadi 60% terendah. Jumlah sasaran melonjak sebelumnya kurang dari 110 Ribu Jiwa, menjadi lebih dari 130 Ribu Jiwa. Untuk mengatasinya, Pemerintah Kota menyelenggarakan verifikasi dan validasi data sasaran di lapangan. Data yang diterima dari Kementerian Sosial dilengkapi dengan parameter kemiskinan dengan basis kemiskinan multidimensi Keluarga Sasaran Jaminan Perlindungan Sosial (KSJPS). Didalamnya terdapat aspek pekerjaan, penghasilan, pangan, sandang, papan, perumahan, pendidikan, kesehatan dan sosial. Hasil dari verifikasi validasi data dilapangan kemudian diolah dan di scoring berdasarkan bobot yang telah ditentukan pada masing-masing parameter. Hasilnya nanti sasaran akan diklasifikasi menjadi 5 : 1) Data tidak valid 2) Sasaran Tidak Miskin 3) Sasaran Rentan Miskin 4) Sasaran Miskin 5) Sasaran Fakir Miskin. Saat ini data sedang dalam proses pengolahan untuk nantinya bisa digunakan sebagai basis intervensi.

## **2.2. Sasaran Keberdayaan Masyarakat Meningkat**

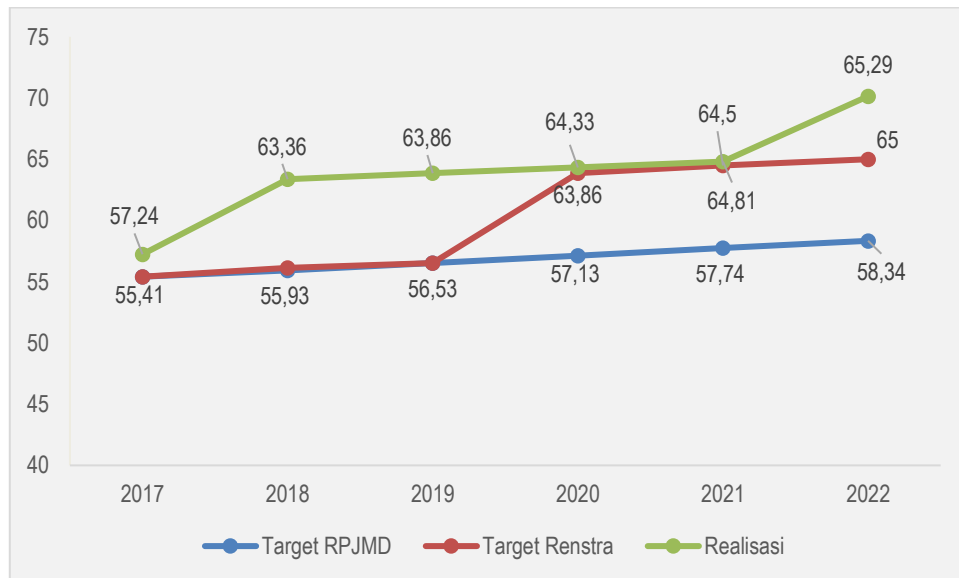
Peningkatan keberdayaan masyarakat merupakan satu diantara 13 sasaran strategis daerah yang tercantum dalam RPJMD 2017-2022. Ukuran keberhasilan yang digunakan adalah indeks keberdayaan masyarakat. Indeks ini merupakan kombinasi dari ukuran keberhasilan pemberdayaan masyarakat berbasis kampung dan pemberdayaan perempuan dan anak. Tingkat keberdayaan perempuan dan anak diukur dari tingkat eliminasi kekerasan pada perempuan dan

anak. Seiring dengan pembangunan di Kota Yogyakarta, keberdayaan masyarakat yang diukur dari indeks tersebut diharapkan semakin meningkat.

Tabel 2. 5. Target dan Realisasi Indeks Keberdayaan Masyarakat Tahun 2017-2022

	2017	2018	2019	2020	2021	2022
Target RPJMD	55,41	55,93	56,53	57,13	57,74	58,34
Target Renstra	55,41	56,14	56,53	63,86	64,5	65
Realisasi	57,24	63,36	63,86	64,33	64,81	65,29
<b>Capaian</b>	<b>103,30%</b>	<b>112,86%</b>	<b>112,97%</b>	<b>100,74%</b>	<b>100,48%</b>	<b>100,45%</b>

\*) Angka sementara Proyeksi Bappeda



Gambar 2. 4. Grafik Target dan Realisasi Indeks Keberdayaan Masyarakat Tahun 2017-2022

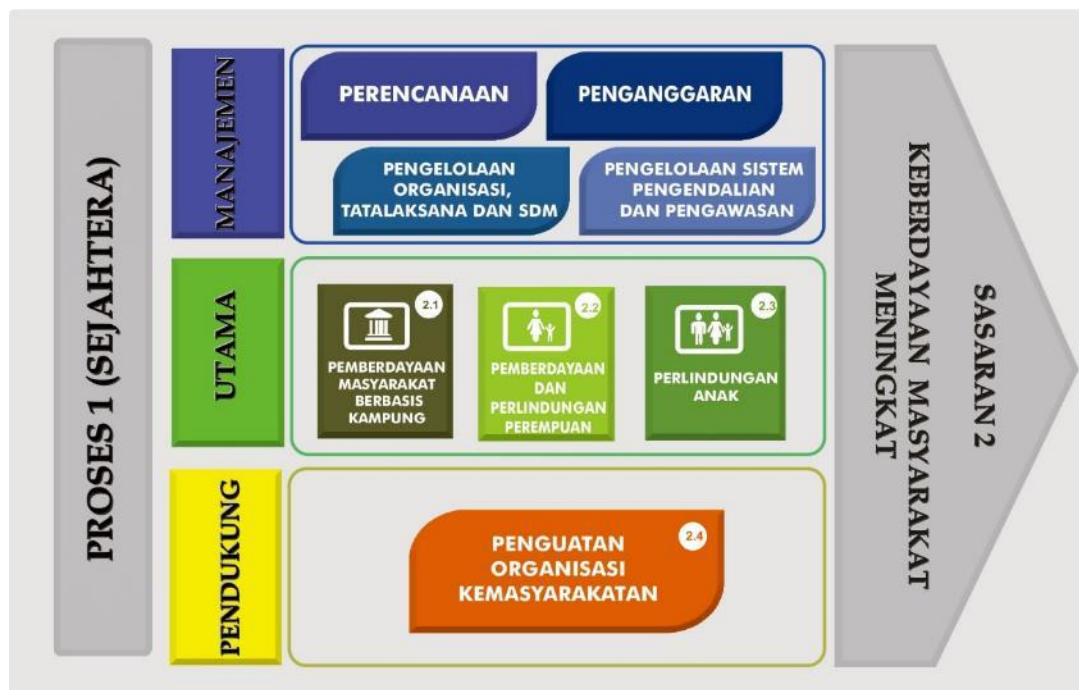
Sumber: DPMPPA Tahun 2019-2020; Dinas DP3AP2KB dan Bagian Kesra Tahun 2022

Pada awal periode RPJMD, indeks keberdayaan masyarakat ditarget 55,41. Peningkatan setiap tahun diharapkan terjadi secara gradual, dengan tingkat keberdayaan menjadi 58,34 diakhir periode. Namun, realisasi tahunan mengalami peningkatan yang cukup pesat, sehingga jauh melampaui target tahun selanjutnya yang ditetapkan diawal. Tahun 2017 misalkan, dengan target 55,41, tingkat keberdayaan terealisasi sebesar 57,24, jauh melampaui target 2017, bahkan target 2018 yang ditetapkan sebesar 55,93. Hal yang sama terjadi ditahun 2018 dan 2019. Untuk menyesuaikan, target tingkat keberdayaan masyarakat direvisi menjadi 63,86 pada tahun 2020, 63,87 di tahun 2021 dan 63,88 di tahun 2022. Pada akhir tahun 2020, tingkat realisasi keberdayaan masyarakat sebesar 64,33. Sebagaimana tahun sebelumnya, tingkat realisasi ini melampaui target yang ditetapkan, yaitu 63,86, bahkan melampaui target yang ditetapkan tahun sesudahnya, yaitu 63,87. Penyesuaian target dilakukan lagi untuk tahun 2021 dan 2022, dengan tingkat keberdayaan 64,50 di tahun 2021 dan 65,00 di tahun 2022. Realisasi pada 2 tahun terakhir ini juga melampaui target masing-masing, dimana tingkat keberdayaan sebesar 64,82 di tahun 2021 dan 65,29 di tahun 2022.

Indeks keberdayaan masyarakat dihitung dari komposit tingkat pemberdayaan masyarakat berbasis kampung, persentase perempuan yang tidak mengalami kekerasan dan persentase anak yang tidak mengalami kekerasan. Tingkat pemberdayaan masyarakat berbasis kampung dihitung

dari deklarasi tematik yang dilakukan oleh masing-masing kampung. Sedangkan persentase perempuan dan persentase anak tidak mengalami kekerasan diperoleh dari jumlah keseluruhan masing-masing populasi dikurangi dengan jumlah kasus kekerasan masing-masing populasi dibagi dengan masing-masing populasi dan dengan masing-masing dikali 100%.

Framework intervensi untuk peningkatan keberdayaan masyarakat bisa dijabarkan sebagai berikut:



Gambar 2. 5. Proses Bisnis Keberdayaan Masyarakat Meningkat  
 Sumber: Bappeda (2019, diolah)

Proses bisnis utama atau yang berkaitan dengan intervensi secara langsung dilakukan oleh banyak OPD. Pemberdayaan masyarakat berbasis kampung diantaranya dilakukan oleh Dinas Kesehatan, Dinas Pertanian dan Pangan, Dinas Pendidikan, Pemuda dan Olahraga, Dinsosnakertrans, Dinas Pariwisata, BPBD, Satpol PP, Dinas PUPKP, Bagian Kesra, Bagian Tapem, serta seluruh Kemantren di Kota Yogyakarta.

OPD yang terkait dengan peningkatan keberdayaan diantaranya adalah Dinas Pemberdayaan Perempuan Perlindungan Anak Pengendalian Penduduk dan Keluarga Berencana (DP3AP2KB) dan Bagian Kesjahteraan Rakyat (Kesra), Sekretariat Daerah. Diantara tugas DP3AP2KB adalah Pemberdayaan Perempuan dan Perlindungan Anak. Upaya yang dilakukan diantaranya adalah Pengarusutamaan Gender (PUG) dan Pemberdayaan Perempuan, Perlindungan Perempuan, Pemenuhan Hak Anak, dan Perlindungan Khusus Anak. PUG dan Pemberdayaan Perempuan diantaranya dilakukan melalui pembinaan organisasi/ lembaga PUG di Kota Yogyakarta, dengan berbagai jenis intervensi sesuai kebutuhan. Perlindungan Perempuan dilakukan melalui penanganan korban kekerasan dalam rumah tangga, baik dengan upaya preventif maupun penanganan kasus. Upaya yang terakhir ini di dukung oleh keberadaan UPT Perlindungan Perempuan dan Anak (PPA). UPT ini selain menangani kasus kekerasan dengan korban perempuan, juga korban anak. Terkait isu anak, upaya juga dilakukan dengan pemenuhan

hak anak secara lebih luas, diantaranya melalui pembinaan keluarahan layak anak, puskesmas ramah anak, sekolah ramah anak.

Bagian Kesra mengawal peningkatan keberdayaan masyarakat pada aspek pemberdayaan masyarakat berbasis kampung. Tolok ukur keberhasilannya adalah peningkatan jumlah deklarasi tematik pembangunan masing-masing kampung. Asumsi yang dibangun adalah deklarasi suatu tema dilakukan karena kampung tersebut sudah melakukan persiapan pada tema-tema pembangunan terkait, diantaranya Kampung Ramah Anak, Kampung Tangguh Bencana, Kampung Panca Tertib, dan Kampung KB. Dengan dideklarasikannya satu diantara tema tersebut, kampung sudah siap dengan partisipasi masyarakat dan selanjutnya menjadi *entry-point* pelaksanaan pembangunan berbasis pemberdayaan masyarakat yang fokus pada suatu tema tertentu. Sebelum tahun 2022, sebanyak 70 kampung telah memiliki tema pembangunan tertentu (melakukan deklarasi). Pada Tahun 2022 ini, Satuan Polisi Pamong Praja (Satpol PP) yang menjadi pembina Kampung Panca Tertib, menambah 12 kampung yang baru mendeklarasikan tema tersebut. Sementara itu, Badan Penanggulangan Bencana Daerah (BPBD) yang merupakan pengampu Kampung Tangguh Bencana, menambah 15 Kampung baru yang mendeklarasikan tema.

### **2.3. Sasaran Ketahanan Pangan Masyarakat Meningkat**

Neraca Bahan Makanan (NBM) digunakan untuk menganalisis situasi ketersediaan pangan di suatu wilayah dalam kurun waktu tertentu berdasarkan aspek penyediaan dan pemanfaatan pangan. Mendasarkan hasil perhitungan Neraca Bahan Makanan (NBM) Tahun 2021, kondisi ketersediaan pangan di wilayah Kota Yogyakarta sebesar 2.692,47 kkal/kapita/hari. Angka ini berada di atas Standar Nasional (sebesar 2.100 kkal/kapita/hari) baik dari ketersediaan energi maupun protein.

Sementara itu indikator kualitas konsumsi pangan untuk perencanaan konsumsi, kebutuhan dan penyediaan pangan wilayah didasarkan pada penghitungan Skor Pola Pangan Harapan (PPH) sesuai dengan Undang-Undang Nomor 18 Tahun 2012 tentang Pangan dan Peraturan Pemerintah Nomor 17 Tahun 2015 Tentang Ketahanan Pangan dan Gizi. Prinsip dari analisis konsumsi pangan adalah a) Sasaran konsumsi pangan penduduk di suatu wilayah dianalisis berdasarkan data hasil harmonisasi perhitungan Skor Pola Pangan Harapan b) Estimasi kebutuhan konsumsi pangan wilayah dihitung sesuai dengan sasaran konsumsi pangan penduduk berdasarkan data hasil harmonisasi perhitungan Skor PPH sesuai data Susenas serta c) Target penyediaan pangan wilayah disusun dalam rangka memenuhi kebutuhan konsumsi pangan berbasis Pola Pangan Harapan. Pola Pangan Harapan Kota Yogyakarta mendasarkan Data Susenas menunjukkan situasi konsumsi pangan baik jumlah maupun konsumsi pangan menurut jenis pangan di Kota Yogyakarta yang dinyatakan dalam Skor PPH, konsumsi pangan semakin beragam dan bergizi seimbang (dengan skor maksimal 100).

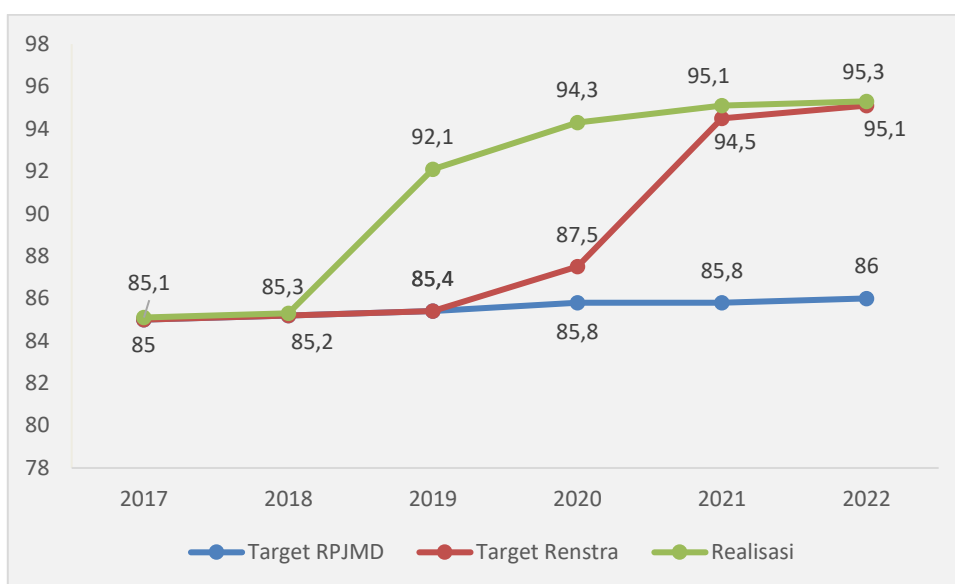
Adapun hasil skor PPH tahun 2017- 2022 dengan menggunakan data SUSENAS BPS dan survei mandiri yang dilakukan oleh Dinas Pertanian dan Pangan dapat disajikan dalam gambar berikut:

Tabel 2. 6. Target dan Realisasi Skor Pola Pangan Harapan Tahun 2017-2022

	2017	2018	2019	2020	2021	2022
Target RPJMD	85	85,2	85,4	85,8	85,8	86
Target Renstra	85	85,2	85,4	87,5	94,5	95,1
Realisasi Susenas BPS	79,4	78,3	<b>92,1</b>	<b>94,3</b>	<b>95,1</b>	<b>95,3*</b>
Realisasi Survei Mandiri	<b>85,1</b>	<b>85,3</b>	87,5	-	89,6	90,6
<b>Capaian</b>	<b>100,12%</b>	<b>100,12%</b>	<b>102,46%</b>	<b>107,77%</b>	<b>100,63%</b>	<b>100,21%</b>

\*) Angka sementara proyeksi Dinas Pertanian Pangan

Tahun 2017-2018 mempergunakan data Survey Mandiri sedangkan Tahun 2019-2022 mempergunakan data SUSENAS



Gambar 2. 6. Grafik Target dan Realisasi Skor Pola Pangan Harapan Tahun 2017-2022

Sumber: Dinas Pertanian Pangan (DPP) Tahun 2017-2022

Skor PPH Tahun 2022 sebesar 95,3 naik 0,31% dibandingkan dengan tahun 2021 (sebesar 95,1). Skor PPH sudah melampaui target RPJMD Kota Yogyakarta 2017-2022. Hal ini dikarenakan adanya pemantauan terhadap stabilitas pasokan dan harga pangan strategis baik di tingkat produsen maupun konsumen dilakukan secara rutin yaitu sekitar 8 s/d 12 kali setiap bulannya di pasar tradisional, distributor, dan pasar modern dimulai dari bulan Januari hingga Desember 2022. Disamping itu Sosialisasi Menu Beragam, Bergizi Seimbang dan Aman (B2SA) terkait pemenuhan gizi kepada ibu hamil, ibu yang memiliki balita, baduta dan calon pengantin secara berkala dilaksanakan. Dinas Pertanian dan Pangan Kota Yogyakarta juga mendorong upaya dan ajakan konsumsi umbi-umbian melalui Gerakan Mengonsumsi Pangan Lokal (GEMPAL). Berdasarkan hasil perhitungan PPH dan pemetaan ketahanan pangan di Kota Yogyakarta, dapat dikemukakan beberapa kesimpulan sebagai berikut:

1. Skor PPH (Pola Pangan Harapan) di wilayah Kota Yogyakarta pada tahun 2022 terukur sebesar 95,3 yang termasuk kategori baik dengan penentu 3 komponen pangan tertinggi yakni berturut-turut komponen sayur dan buah, yakni 30,0 dengan skor faktual AKE sebesar 32,9 diikuti komponen pangan hewani sebesar 24,0 dengan skor faktual AKE sebesar 28,7, komponen padi-padian sebesar 25 dengan faktual AKE sebesar 27,3.
2. Secara umum keberadaan komponen pangan hewani dan pangan yang berasal dari tumbuhan di seluruh wilayah baik tataran Kemantren maupun kelurahan di Kota Yogyakarta tercatat lebih dari cukup.

Framework intervensi untuk peningkatan pola pangan harapan bisa dijabarkan sebagai berikut:



Gambar 2. 7. Proses Bisnis Ketahanan Pangan Meningkatkan  
 Sumber: Bappeda (2019, diolah)

Skema sebagaimana digambarkan dalam proses bisnis diatas mensyaratkan keterlibatan beberapa perangkat daerah dengan ketugasan terkait. Dalam hal ini, Dinas Pertanian dan Pangan Kota Yogyakarta menjadi leading sektor dengan ketugasan meliputi aspek utama, manajemen dan pendukung. Sementara Perangkat Daerah selain Dinas Pertanian dan Pangan mengemban 20% dari ketugasan peningkatan ketahanan pangan. Beberapa perangkat daerah lain yang ikut berkontribusi dalam aspek utama adalah Dinas Pekerjaan Umum Perumahan dan Kawasan Permukiman (Peningkatan Ketersediaan Pangan), Dinas Kesehatan (Pembinaan Pola Konsumsi Pangan), Dinas Perdagangan (Penguatan Distribusi Pangan), Dinas Kesehatan (Pembinaan Keamanan Pangan). Aspek pendukung penguatan data dan informasi dilakukan oleh Dinas Pertanian dan Pangan, sedangkan aspek pemberdayaan masyarakat bidang ketahanan pangan dilaksanakan oleh Dinas Pemberdayaan Perempuan Perlindungan Anak Dan Pengendalian



Penduduk dan Keluarga Berencana, 14 (empat belas) kemantren dan Dinas Perindustrian Koperasi dan UMKM.

Dinas Pertanian dan Pangan sebagai leading sektor didukung dengan perangkat daerah lain berkolaborasi dalam peningkatan ketahanan pangan. Adapun upaya yang dilakukan untuk meningkatkan ketahanan pangan masyarakat adalah sebagai berikut:



Gambar 2. 8. Gambar Kampung Sayur Tahun 2022

- 1) Peningkatan ketersediaan pangan Masyarakat Kota Yogyakarta melalui program pengembangan kampung sayur dan rintisan kampung pangan di 4 lokasi, rintisan kampung pangan lestari di 4 lokasi serta pengembangan kegiatan pekarangan pangan lestari di 7 lokasi.

Program Pengembangan Kampung Sayur Tahun Anggaran 2022 terdapat di 4 lokasi/tempat yaitu:

1. Kelompok Tani Subur Makmur, Kelurahan Mantriheron, Kemantren Mantriheron;
2. Kelompok Tani Caping Tani, Kelurahan Tegalpanggung, Kemantren Danurejan;
3. Kelompok Tani Weda Asri, Kelurahan Klitren, Kemantren Gondokusuman;
4. Kelompok Tani Hijau Daun, Kelurahan Wirogunan, Kemantren Mergangsan.

Sementara kampung Pangan Lestari adalah konsep kawasan lingkungan penduduk perkotaan berbasis kampung yang secara bersama - sama mengusahakan beberapa kampung sayur secara intensif dan memanfaatkannya sebagai sumber pangan untuk memenuhi kebutuhan sayur dan protein masyarakat setempat.

Program Rintisan Kampung Pangan Lestari Tahun Anggaran 2022 terdapat di 4 lokasi/tempat yaitu:

- a. Kelompok Tani Tinalan Asri, Kelurahan Prenggan, Kemantren Kotagede;
- b. Kelompok Tani Kebun Kali Code, Kelurahan Tegalpanggung, Kemantren Danurejan;
- c. Kelompok Tani Suryofarm, Kelurahan Gedongkiwo, Kemantren Mantriheron;



- d. Kelompok Tani Kembang Telang, Kelurahan Brontokusuman, Kemantren Mergangsan.
- 2) Pengembangan sistem ketersediaan dan cadangan pangan melalui pengadaan cadangan pangan pemerintah daerah dan monitoring secara berkala melalui kerja sama dengan Perusahaan Daerah Taru Martani. Pengadaan cadangan beras sebanyak 15 ton terlaksana dengan baik dan dikelola oleh PT Taru Martani.

Tujuan pengadaan cadangan beras untuk menjaga pasokan beras yang stabil antar waktu, memenuhi kebutuhan beras masyarakat yang mengalami keadaan darurat dan kerawanan pasca bencana, instrumen stabilisasi harga beras di pasaran, dan meningkatkan akses beras pada masyarakat rawan pangan kronis karena kemiskinan. Pengadaan cadangan beras Pemerintah Kota Yogyakarta dilakukan secara bertahap dari tahun 2019 – 2022 dengan rincian sebagai berikut:

Tabel 2. 7. Pengadaan Cadangan Beras Pemerintah Kota Yogyakarta Tahun 2019-2022

Tahun	Jumlah (ton)
2019	12,00
2020	4,75
2021	15,00
2022	15,00
<b>Total</b>	<b>46,75</b>

Berdasarkan Peraturan Walikota Yogyakarta Nomor 22 Tahun 2019 tentang Cadangan Beras Pemerintah Kota Yogyakarta Pasal 4 disebutkan bahwa Dinas Pertanian dan Pangan Kota Yogyakarta melaksanakan Pengelolaan Cadangan Beras di Kota Yogyakarta. Selanjutnya pada Pasal 5 disebutkan bahwa pengadaan Cadangan Beras Pemerintah Daerah dilaksanakan setiap tahunnya, dan disimpan di gudang Pemerintah Daerah dan/atau pihak yang ditunjuk berdasarkan perjanjian kerjasama.

- 3) Pengembangan sistem informasi mutu, stok, pasokan dan harga pangan melalui monitoring pengawasan mutu kualitas, stok, pasokan dan harga pangan secara berkala serta pengembangan peta mutu, stok dan harga pangan. Inovasi yang dilakukan yaitu peta pemantauan pemotongan luar RPH, peta stok pasokan pangan, link data sektor terkait pangan.

Kendala yang dihadapi dalam pencapaian sasaran ini antara lain: 1. Sumber cadangan pangan belum bisa dipenuhi oleh produksi beras dalam wilayah Kota Yogyakarta, pengelolaan cadangan beras belum dikelola oleh BUMD Kota, 2. Perlunya satu sistem terpadu guna melakukan monitoring pengawasan mutu kualitas stok pasokan dan harga pangan. Dari beberapa permasalahan yang dihadapi di lapangan tersebut, terdapat beberapa rekomendasi untuk perbaikan pelaksanaan kedepan, untuk ditindak-lanjuti pada periode selanjutnya yakni 1) peningkatan Gerakan Konsumsi Pangan Lokal selain nasi tetapi juga umbi-umbian 2)

meningkatkan pola kerjasama untuk keberlanjutan dan produktivitas pertanian perkotaan melalui intervensi teknologi serta 3) Menyusun link data lintas sektor terkait stock pangan sehingga masing-masing perangkat daerah dapat mendukung penguatan ketahanan pangan sesuai tugas pokok dan fungsinya

#### **2.4. Sasaran Ketimpangan Pendapatan Antar Penduduk Menurun**

Sasaran 4 Ketimpangan Pendapatan Antar Penduduk Menurun mendukung pencapaian Misi 2 Pembangunan Kota Yogyakarta yaitu Memperkuat Ekonomi Kerakyatan dan Daya Saing Kota Yogyakarta. Indikator sasaran ini diukur menggunakan Indeks Gini (Gini Ratio) yaitu sebuah ukuran ketidakmerataan atau ketimpangan pendapatan agregat dari antar kelompok pendapatan masyarakat, yang nilainya berkisar antara nol (merata sempurna) hingga satu (ketimpangan sempurna).

Ketimpangan pendapatan antar penduduk Kota Yogyakarta pada tahun 2022 ditargetkan berada kondisi moderat dan lebih kecil dari realisasi tahun sebelumnya atau pada kisaran angka 0,464 - 0,382. Adapun realisasi nilai ketimpangan pendapatan yang diukur melalui indeks gini tidak dapat diperoleh karena BPS selaku instansi penerbit/wali data belum merilisnya hingga waktu dokumen ini disusun pada Januari 2023. Oleh karena itu, dilakukan prosedur estimasi statistik untuk dapat memperoleh alternatif nilai berupa prediksi indeks Gini.

Proses estimasi dilaksanakan dengan terlebih dahulu mencari beberapa abstrak penelitian terkait faktor penentu ketimpangan. Berbagai faktor tersebut kemudian dievaluasi dan dikonstruksi menjadi model umum dari ketimpangan pendapatan. Berikutnya dengan menyesuaikan ketersediaan data sekunder yang dapat diperoleh, maka dilakukan analisis regresi berganda dengan Indeks Gini Kota Yogyakarta sebagai variabel tergantung (dependen). Dengan kriteria signifikansi model regresi serta koefisien determinasi, diperoleh estimasi model ketimpangan pendapatan Kota Yogyakarta sebagai berikut:

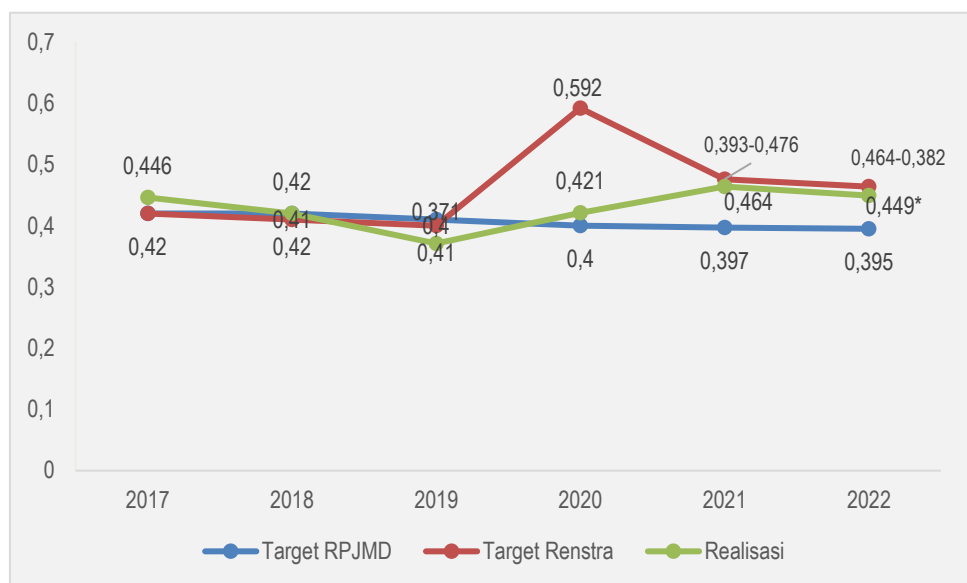
$$\hat{Y} = 1,516 - 2,975X_1 + 0,001X_2 - 0,031X_3 + e$$

dengan  $\hat{Y}$  yakni indeks Gini Kota Yogyakarta (tahunan),  $X_1$  adalah nilai Indeks Gini DIY (semester II),  $X_2$  yaitu jumlah penduduk masyarakat perkotaan DIY (semester I), dan  $X_3$  merupakan tingkat kemiskinan Kota Yogyakarta. Model tersebut signifikan secara statistik pada tingkat kepercayaan 95 % dan mampu menjelaskan variasi data (koefisien determinasi) sebesar 79 %.

Untuk memperoleh nilai prediksi Indeks Gini Kota Yogyakarta tahun 2022, dilakukan komputasi model ketimpangan dengan memasukkan nilai variabel  $X_2$  dan  $X_3$  yang telah dirilis BPS serta nilai hasil ekstrapolasi  $X_1$ . Diperoleh nilai Indeks Gini sebesar 0,449 yang menggambarkan ketimpangan pendapatan antar penduduk di Kota Yogyakarta untuk tahun 2022 pada kondisi yang cukup moderat (Todaro & Smith, 2020).

Tabel 2. 8. Target dan Realisasi Indeks Gini Tahun 2017-2022

	2017	2018	2019	2020	2021	2022
Target RPJMD	0,42	0,42	0,41	0,4	0,397	0,395
Target Renstra	0,42	0,41	0,4	0,592	0,393-0,476	0,464-0,382
Realisasi	0,446	0,42	0,371	0,421	0,464	0,449*
<b>Capaian</b>	<b>93,81%</b>	<b>97,56%</b>	<b>107,25%</b>	<b>128,89%</b>	<b>91,08%</b>	<b>100%*</b>



Gambar 2. 9. Grafik Target dan Realisasi Indeks Gini Tahun 2017-2022

\*) Angka Sementara - Hasil Proyeksi Bappeda Kota Yogyakarta

Sumber: BPS (2022, diolah)

Nilai Indeks Gini Kota Yogyakarta tahun 2022 sebesar 0,449 berada di rentang nilai yang ditargetkan Renstra yaitu pada kisaran nilai 0,389 hingga 0,464. Kondisi ini menghasilkan capaian kinerja sasaran daerah sebesar 100%. Adapun nilai ketimpangan pendapatan yang sebesar 0,449 juga menandakan dapat dijaganya kondisi sosial ekonomi masyarakat Kota Yogyakarta yang relatif baik di tengah-tengah ancaman inflasi, kerawanan stok pangan, hingga isu resesi selama tahun 2022.

Ketimpangan pendapatan tahun 2022 sebesar 0,449 mengalami sedikit penurunan, yaitu sebesar 3,33 %, dibanding nilai Indeks Gini tahun sebelumnya yang mencapai 0,464. Pada periode RPJMD Tahun 2017 – 2022, tercatat capaian Indeks Gini yang sesuai target Renstra sebanyak empat kali yaitu tahun 2018, 2019, 2020, dan 2022. Sementara capaian Indeks Gini yang tidak sesuai target terjadi dua kali yaitu pada tahun 2017 dan tahun 2021.

Pada upaya untuk mengurangi ketimpangan pendapatan, Pemerintah Kota Yogyakarta menggunakan framework kebijakan berupa peningkatan kesejahteraan tenaga kerja dan peningkatan kesejahteraan anggota koperasi dan UKM yang didukung dengan pemberdayaan masyarakat serta penempatan transmigrasi. Seiring dinamika aturan Pusat, kondisi pemulihan pandemi Covid, hingga kondisi lapangan ada satu kebijakan yang tidak dapat dilaksanakan pada tahun 2022 yaitu kegiatan penempatan transmigrasi. Namun demikian kebijakan untuk

peningkatan kesejahteraan tenaga kerja, anggota koperasi dan UMKM, serta pemberdayaan masyarakat dapat diupayakan secara optimal.

Framework kebijakan penurunan ketimpangan pendapatan antar penduduk disajikan dalam bagan berikut ini:



Gambar 2. 10. Proses Bisnis Ketimpangan Pendapatan Antar Penduduk Menurun  
 Sumber: Bappeda (2019, diolah)

Pelaksanaan kebijakan peningkatan kesejahteraan tenaga kerja dilakukan dengan sangat komprehensif mulai dari fasilitasi dan peningkatan kapasitas para pencari kerja, *channeling* calon pekerja dengan perusahaan, advokasi perlindungan dan kesejahteraan pekerja melalui pengesahan peraturan perusahaan, deteksi dini ketenagakerjaan untuk upaya pengawasan, konsultasi masalah ketenagakerjaan, hingga mendorong peningkatan produktivitas dan daya saing perusahaan agar berkelanjutan. Adanya peningkatan produktivitas pekerja maupun perusahaan akan meningkatkan pendapatan bagi perusahaan dan juga para pekerja sehingga ada pemerataan pendapatan yang makin baik di masyarakat dengan jalur transmisi para pekerja.



Workshop Manajemen Pengembangan KUBE dan Workshop Pengembangan e-WARONG  
Dinsosnakertrans Kota Yogyakarta

Penutupan Pelatihan Stir Mobil di LPK Bungin Jaya



Gambar 2. 11. Kolase kegiatan peningkatan kesejahteraan tenaga kerja tahun 2022  
Sumber: dokumentasi Dinsosnakertrans dan website Pemerintah Kota Yogyakarta

Kebijakan berikutnya yaitu mengenai upaya peningkatan kesejahteraan lapisan masyarakat yang bekerja pada lingkup UMKM dan koperasi yang dimotori oleh perangkat daerah Dinas Perindustrian Koperasi dan UKM sebagai penggerak utama dengan irisan dukungan dari perangkat daerah Dinas Sosnakertrans ataupun perangkat daerah lain. Irisan ini secara sifat kegiatan dapat diidentifikasi juga sebagai pelaksanaan dari kebijakan pemberdayaan masyarakat. Kegiatan yang dilakukan oleh Pemerintah Kota Yogyakarta untuk peningkatan kesejahteraan UKM dan koperasi yaitu:

1) Penumbuhan wirausaha dan koperasi baru/rintisan

Kegiatan penumbuhan wirausaha baru dilakukan dengan kegiatan Karang Mitra Usaha (KaMU) setiap tahunnya dimana sekitar 50 peserta mengikuti kegiatan ini. KaMU sendiri bertujuan untuk menumbuhkan wirausaha baru dalam upaya untuk meningkatkan jumlah wirausaha dan mendukung penciptaan lapangan pekerjaan dan penanggulangan kemiskinan.





Gambar 2. 12. Pelaksanaan kegiatan KaMU pada akhir Juni 2022 di H Boutique Yogyakarta

Selanjutnya pada upaya menumbuhkan koperasi baru dilakukan dengan penyuluhan perkoperasian embrio-embrio aktivitas masyarakat yang berkelompok secara sukarela seperti UP2K - PKK (Usaha Peningkatan Pendapatan Keluarga), UPPKS (Usaha Peningkatan Pendapatan Keluarga Sejahtera, dan KUBE (Kelompok Usaha Bersama). Diharapkan peserta penyuluhan mampu memperbaiki administrasi yang ada dalam kelompok, membuat laporan keuangan yang rapi, sehingga kelembagaan aktivitas kolektif masyarakat menjadi kuat, dan kelompok akan lebih terdorong untuk meningkatkan diri menjadi koperasi pada waktu yang akan datang.



Gambar 2. 13. Penyuluhan perkoperasian dan bimtek KUBE

## 2) Peningkatan kapasitas koperasi dan UKM

Kapasitas institusi UKM maupun koperasi adalah modalitas yang sangat berpengaruh terhadap tumbuh dan berkelanjutannya usaha. UKM dan koperasi yang berkelanjutan menjadi pertanda bahwa wirausaha, pekerja, maupun anggota dapat memperoleh penghidupan ataupun sumber penghasilan yang berkesinambungan dari usaha tersebut. Peningkatan kapasitas yang telah dilaksanakan oleh Pemerintah Kota Yogyakarta mulai dari pendampingan dan penyuluhan berkaitan dengan perizinan berbasis risiko, *coaching and*

mentoring terhadap wirausaha atau pengusaha potensial melalui kegiatan *Home Business Camp* (HBC), fasilitasi Hak Kekayaan Intelektual (HKI), dll.



## Dokumentasi Kegiatan HBC



### 3) Fasilitasi pameran dan pemasaran digital

Kegiatan ini dilaksanakan dengan menyelenggarakan pameran untuk memberikan ruang serta pengalaman bagi UKM dan koperasi dalam berhadapan dengan pasar yang lebih luas. Peserta yang dapat mengikuti pameran telah melewati proses kurasi untuk memastikan kelayakan jual dan standar kualitas yang baik.



Smaradahana Jogja Exhibition Kukm 2022

Sumber: warta.jogjakota.go.id



Sekati Ing Mall YK #2

Sumber: pilar.id





#### 4) Peningkatan inklusi sosial ekonomi bagi penduduk rentan

Ketimpangan pendapatan sangat dekat dengan masyarakat marginal seperti penyandang disabilitas dan keluarganya. Untuk itu Pemerintah Kota Yogyakarta memastikan bahwa kalangan masyarakat marginal memperoleh hak untuk dapat memiliki kapasitas dan meningkatkan produktivitasnya.



Gambar 2. 14. Bimtek bagi Penyandang Disabilitas dengan tema "Mampu Latih"

#### 5) Kolaborasi lintas sektor

Kolaborasi lintas sektor untuk upaya menurunkan ketimpangan pendapatan antar penduduk dilaksanakan dengan penumbuhan aktivitas ekonomi di masyarakat yang berbasis pada aktivitas produksi dengan orientasi pada kegiatan wisata. Dinas Perindustrian Koperasi UKM bekerja sama dengan Dinas Pariwisata untuk menggerakkan sentra IKM yang ada di wilayah agar dapat menciptakan daya tarik wisata minat khusus. Atraksi yang ditawarkan yaitu berupa kegiatan belanja, pembelajaran produksi dan sosial budaya, serta konektivitas dengan daya tarik yang lebih mapan berupa museum, *ndalem* (rumah bangsawan) yang menjadi pusat kegiatan budaya, hingga perhotelan. Adanya kolaborasi ini diharapkan dapat memutar



ekonomi dari sisi komoditas produksi terjual dengan layanan pariwisata yang diberikan sehingga masyarakat akar rumput benar-benar merasakan manfaat dari adanya kehadiran IKM dan pariwisata.

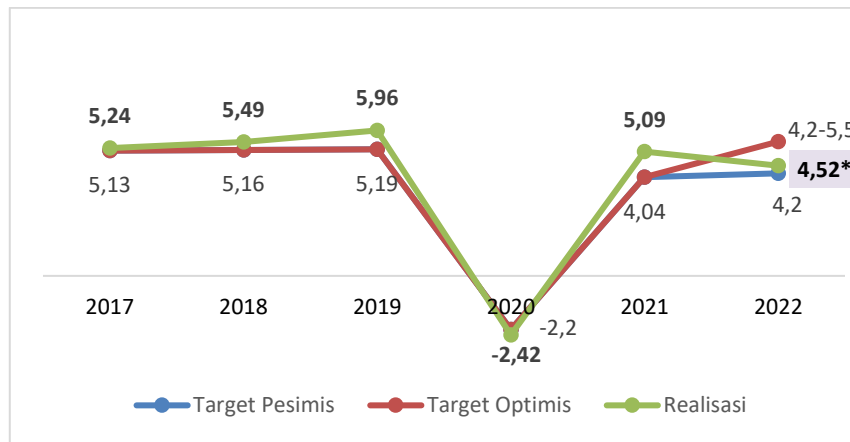


## 2.5. Sasaran Pertumbuhan Ekonomi Meningkat

Pembangunan ekonomi daerah adalah suatu proses di mana pemerintah daerah dan masyarakatnya mengelola sumberdaya-sumberdaya yang ada dan membentuk suatu pola kemitraan antara pemerintah daerah dengan sektor swasta untuk menciptakan suatu lapangan kerja baru dan merangsang perkembangan kegiatan ekonomi (pertumbuhan ekonomi) dalam wilayah tersebut. Pada periode 2017-2019 pertumbuhan ekonomi Kota Yogyakarta terus mengalami peningkatan yang berkelanjutan dari 5.24 di tahun 2017 menjadi 5.96 di tahun 2019. Pandemi Covid-19 yang terjadi di tahun 2020 memberikan dampak perlambatan ekonomi hampir di semua sektor penyusun PDRB kecuali pada sektor Informasi dan Komunikasi serta sektor Jasa Kesehatan. Sektor akomodasi dan makan minum sebagai sektor utama pariwisata tumbuh negatif pada angka -22.53. Penurunan sektor akomodasi dan makan minum serta sektor lain membawa pertumbuhan ekonomi Kota Yogyakarta berkontraksi menjadi -2.42. Dengan semakin meningkatnya cakupan vaksinasi yang berimbas pada penurunan kasus Covid-19 yang ditandadi dengan peningkatan ekonomi global dan nasional, pada tahun 2021 ekonomi di Kota Yogyakarta tumbuh sebesar 5,09.

Tabel 2. 9. Target dan Realisasi Angka Pertumbuhan Ekonomi Tahun 2017-2022

	2017	2018	2019	2020	2021	2022
Target RPJMD	5,13	5,16	5,19	5,2	5,21	5,23
Target Renstra	5,13	5,16	5,19	-2,22	4,04 - 4,21	4,20 – 5,50
Realisasi	5,24	5,49	5,96	-2,42	5,09	4,52*
<b>Capaian</b>	<b>102,14%</b>	<b>106,40%</b>	<b>114,84%</b>	<b>90,99%</b>	<b>120,19%</b>	<b>100%*</b>

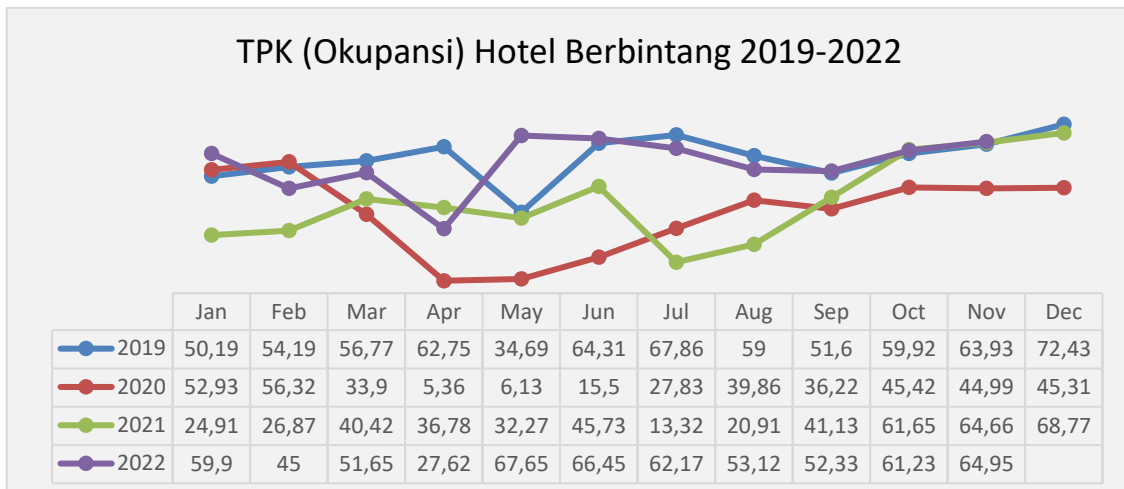


Gambar 2. 15. Grafik Target dan Realisasi Angka Pertumbuhan Ekonomi Tahun 2017-2022

\*) Angka Sementara-Hasil Proyeksi Bappeda Kota Yogyakarta

Sumber: BPS (2022, diolah)

Tahun 2022 menjadi tahun yang sulit bagi perekonomian global yang berimbas pada perlambatan ekonomi di Indonesia. Perang antara Rusia dan Ukraina membawa dampak pada krisis energi global. Krisis energi berdampak pada peningkatan harga (inflasi) hampir di seluruh negara di dunia yang berdampak pada perlambatan ekonomi. Kondisi tersebut tercermin dari inflasi tahun ke tahun (year on year (yoy)) yang selalu di atas 4% pada periode April-Desember dan mencapai lebih dari 6% pada periode September-Desember. Peningkatan inflasi secara signifikan pada bulan April dipicu dengan kebijakan peningkatan harga BBM oleh pemerintah pusat yang dimulai pada bulan tersebut. Di sisi lain, sektor pariwisata yang menjadi salah satu pendorong pertumbuhan ekonomi di Kota Yogyakarta mengalami peningkatan yang ditunjukkan dengan tumbuhnya sektor akomodasi dan makan minum. Sektor akomodasi dan makan minum DIY secara kumulatif sampai dengan TW III mengalami peningkatan sebesar 11.03% dibandingkan dengan kumulatif TW III 2021. Sektor informasi komunikasi yang tumbuh mempunyai proporsi terbesar dalam perekonomian Kota Yogyakarta sampai dengan TW III untuk DIY hanya tumbuh sebesar 3.27%. Perlambatan pertumbuhan sektor informasi komunikasi tercermin dari adanya beberapa start-up bahkan yang sudah cukup besar melakukan pengurangan tenaga kerja. Sektor real estate yang juga mempunyai proporsi cukup besar di Kota Yogyakarta masih mengalami pertumbuhan yang minim di tahun 2022. Berdasarkan pada capaian sektor akomodasi dan makan minum serta sektor lain di DIY secara kumulatif sampai dengan TW III maka pertumbuhan ekonomi di Kota Yogyakarta diprediksi akan tumbuh sebesar 4.52%\* pada tahun 2022. Perbandingan hasil tersebut dengan target pertumbuhan ekonomi Kota Yogyakarta dalam RKPD tahun 2022 sebesar 4.11%-5.2 % menunjukkan ketercapaian sasaran pertumbuhan ekonomi.



Gambar 2. 16. Tingkat Penghunian Kamar Hotel Berbintang Tahun 2022  
 Sumber: BPS 2017-2022 (diolah)

Pertumbuhan sektor pariwisata juga ditunjukkan dengan tingkat penghunian kamar hotel berbintang. Okupansi Hotel berbintang pada tahun 2022 menunjukkan pencapaian yang sepadan dengan tahun 2019. Pada masa pandemi covid-19 di tahun 2022, implementasi protokol kesehatan dalam konsep *Clean, Healthy, Safety and Environment* (CHSE) masih dilakukan secara komprehensif oleh pemerintah Kota Yogyakarta sehingga kepercayaan dan keamanan wisatawan terus terjaga.



Sumber: Dinas Pariwisata

Jaminan terhadap kepercayaan dan keamanan wisatawan diselaraskan dengan perbaikan obyek dan daya tarik wisata Kota Yogyakarta. Monitoring evaluasi dilakukan terhadap 41 ODTW baik yang dikelola Pemerintah Kota Yogyakarta maupun swasta serta kampung wisata. Penambahan variasi daya tarik pariwisata dilaksanakan melalui berbagai festival diantaranya festival Pawairotaman untuk memperkuat citra Kota Yogyakarta di pasar internasional, Festival Pasar Kembang dan Pagelaran seni Kewilayahan yang dikonsepsikan untuk memperkenalkan budaya Kota Yogyakarta serta *event* Jogja Creative yang diselaraskan dengan *car free day* untuk memperkuat daya tarik Kota Yogyakarta. Pengembangan titik pariwisata di Kotabaru dengan fokus wisata belanja, kuliner dan sejarah menjadi bagian untuk menyajikan daya tarik baru selain di kawasan Malioboro. Dari sisi penguatan Sumber Daya Manusia (SDM) pelaku pariwisata dan industri pariwisata pelatihan dan sertifikasi yan berkelanjutan dilakukan untuk menjamin kualitas penyelenggaraan pariwisata. Penjaminan kualitas penyelenggaraan pariwisata di kampung wisata

dilakukan dengan pembangunan titik ungkit pariwisata berbasis kewilayahan dengan dukungan pembangunan amenities pelengkapannya. Untuk menambah daya tarik pariwisata berbasis kewilayahan dilakukan penguatan sarana dan prasarana pendukung *sport tourism* bertajuk Yogowes Monalisa. Penguatan pariwisata berbasis kewilayahan bukan hanya menjadi strategi peningkatan pertumbuhan ekonomi tetapi juga strategi penurunan ketimpangan pendapatan masyarakat.

Promosi Pariwisata pada tahun 2022 dilakukan melalui berbagai media yaitu pelaksanaan *Direct Promotion Table Top* untuk mendorong kerjasama *Business to Business*, memperkuat jaringan kerjasama pariwisata melalui *Java Promo*, penguatan kerjasama dengan Pemerintah Kota Surakarta dan provider transportasi online, serta promosi melalui media baik digital maupun konvensional. Dari sisi kepastian daya tarik yang lebih terintegrasi dilakukan *launching Calender of Event (CoE)* yang mengintegrasikan rencana penyelenggaraan event yang dilakukan oleh pemerintah, swasta, komunitas maupun masyarakat. *CoE* merupakan sebuah jaminan keragaman event yang menggaris bawahi penguatan ekosistem seni, budaya dan kreatif serta pariwisata untuk tetap berkelanjutan sehingga menguatkan positioning Kota Yogyakarta sebagai tujuan pariwisata di Indonesia maupun ASEAN. Penguatan citra penyelenggaraan event internasional dilakukan melalui penyelenggaraan *Wayang Jogja Night Carnival (WJNC)* dan *Jogja Cross Culture (JCC)*.

Pertumbuhan Ekonomi juga didukung dengan penumbuhan sektor industri pengolahan sebagai sektor pendamping pariwisata. Penguatan Usaha Mikro Kecil Menengah (UMKM) melalui sentra industri yang didukung dengan peningkatan kapasitas



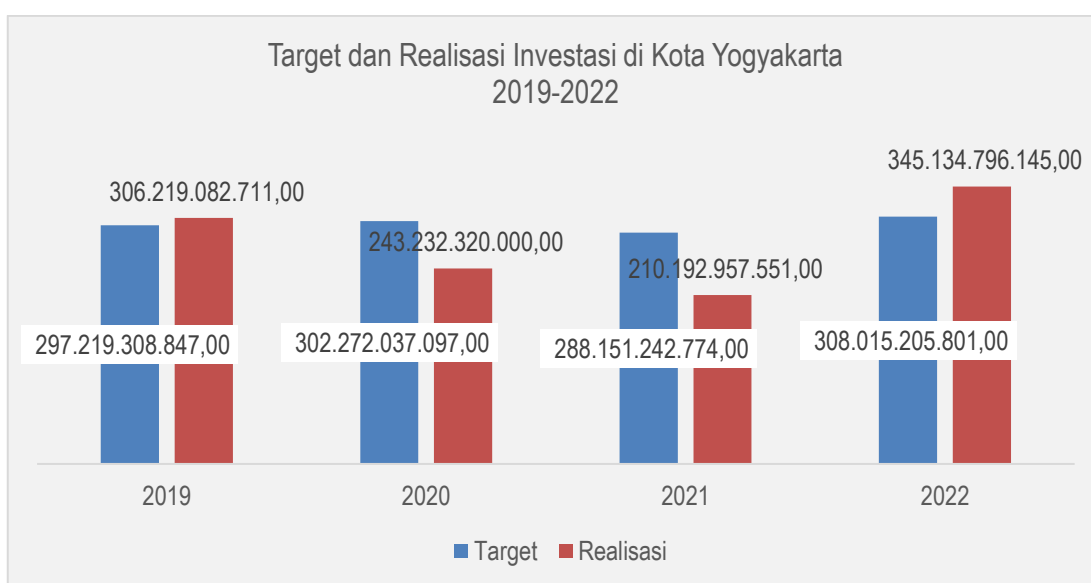
pelaku pada tahapan produksi, manajemen dan pemasaran menjadi fokus Dinas Perindustrian Koperasi dan UMKM (Dinas PKU). Disisi lain perluasan akses pendanaan bagi UMKM juga dilakukan Dinas PKU dengan bekerjasama dengan Bank BPD DIY dan Bank Jogja. Inovasi kerjasama dengan provider transportasi dan marketplace dalam pemasaran produk dan peningkatan literasi digital dilakukan untuk menjawab tantangan pergeseran pasar UMKM.

Selain sektor industri, sektor perdagangan juga menjadi sektor utama pertumbuhan ekonomi. Sektor perdagangan berfokus pada pengembangan pasar tradisional dan kemudahan distribusi barang kebutuhan. Standarisasi Pasar sebagai pusat perekonomian masyarakat dilakukan untuk Pasar Prawirotaman yang mendapatkan sertifikat Standar Nasional Indonesia (SNI) 8152. Standarisasi tersebut menjadikan Pasar Prawirotaman dapat bersaing dengan Pusat perbelanjaan modern lain.

Pengembangan Pasar Tradisional menjadi fungsi lain yang mendukung pariwisata dimulai dengan pengembangan *rooftop* pasar Prawirotaman sebagai pusat ekonomi kreatif Kota Yogyakarta. Pengembangan selanjutnya dilakukan untuk Pasar Satwa dan Tanaman Hias

Yogyakarta (PASTHY) sebagai alternative wisata keluarga. Kerjasama dengan provider transportasi online untuk peningkatan pendapatan pedagang pasar dilakukan dengan memberikan subsidi ongkos kirim dan perluasan pasar ke area digital. Pengamanan distribusi kebutuhan masyarakat dan pengendalian harga dilakukan secara interaktif dan berkelanjutan melalui Tim Pengendalian Inflasi Daerah (TPID) terutama terkait dengan *volatile food*. Stabilitas ketersediaan kebutuhan barang pokok dan bahan penting di pasar rakyat dilakukan melalui kemitraan agen dan pangkalan.

Pertumbuhan ekonomi sangat membutuhkan dukungan ketersediaan sarana dan prasarana kegiatan ekonomi yang kondusif yang dilakukan oleh Dinas Pekerjaan Umum dan Perumahan dan Kawasan Permukiman (PUPKP). Pada sisi pengembangan ekonomi investasi mempunyai peran yang cukup signifikan. Dinas Penanaman Modal dan Perizinan Terpadu Satu Pintu (DPMPTSP) berperan dalam meningkatkan iklim investasi dimulai dengan Penyusunan dasar hukum pelaksana perizinan berusaha, peraturan perizinan dan nonperizinan, Standar Pelayanan Publik (SPP) serta Standar Operasional Pelayanan (SOP) yang merupakan peraturan turunan dari perda 13 tahun 2021 tentang Penyelenggaraan Perizinan Berusaha. Promosi investasi dilakukan dengan mengoptimalkan semua media seperti podcast, pembuatan video konten promosi, optimalisasi media sosial dan sosialisasi konvensional melalui pertemuan tatap muka. Pameran investasi juga dilakukan untuk lebih mengarahkan investasi ke suatu daerah investor yang potensial. Evaluasi dan pengawasan investasi dilakukan untuk menjaga dampak positif dan kelanjutan dari adanya suatu investasi. Pengembangan Teknologi Informasi pendukung kemudahan investasi dan pengembangan Mall Pelayanan Publik (MPP) menjadi pendukung peningkatan kemudahan berinvestasi. Peningkatan investasi tercermin dari data realisasi investasi sampai dengan TW III 2022.



Gambar 2. 17. Target dan Realisasi Investasi di Kota Yogyakarta 2019-2022  
 Sumber: DPMPTSP (2022, diolah)



Pemulihan ekonomi sebagai dampak pandemi Covid-19 yang terjadi sejak tahun 2020 dan tingginya angka inflasi sebagai dampak dari krisis energi global 2022 menjadi tantangan utama yang harus dihadapi. Bagaimana memantik pertumbuhan ekonomi di tengah tingginya inflasi yang berdampak pada perlambatan ekonomi membutuhkan strategi terutama pada sektor pariwisata yang mengalami peningkatan dengan dilonggarkannya Pemberlakuan Pembatasan Kegiatan Masyarakat (PPKM). Adapun faktor penghambat peningkatan pertumbuhan ekonomi selain tingginya angka inflasi adalah 1) Adanya kesenjangan kualitas layanan masing-masing ODTW, terdapat ODTW yang telah memiliki kualitas layanan yang baik, sementara ODTW lain memiliki kualitas layanan yang masih harus ditingkatkan 2) Permasalahan pengembangan sarana prasarana pendukung kampung wisata 3) Belum kuatnya branding Kota Yogyakarta secara internasional serta 4) masih kurangnya daya tarik pariwisata pada malam hari.

Dari beberapa permasalahan yang dihadapi di lapangan tersebut, terdapat beberapa solusi pemecahan masalah yang sudah dilakukan dan dapat menjadi dasar pengembangan bagi perencanaan selanjutnya:

1. Melakukan peningkatan kualitas pengelolaan ODTW melalui workshop pengembangan ekosistem pariwisata dan peningkatan komunikasi dengan industri dan pelaku pariwisata serta pemangku kebijakan.
2. Dalam pengembangan suatu ODTW, pembangunan signage (papan penanda dan penunjuk arah) dapat mengoptimalkan penggunaan tiang rambu-rambu lalu lintas yang sudah ada. Merancang desain pitsop secara modular sehingga dapat menyesuaikan dengan keluasaan lahan yang tersedia dengan terlebih dahulu melakukan kajian untuk FS (*Feasibility Study*) dan DED (*Detail Engineering Detail*).
3. Memperkuat citra budaya Kota Yogyakarta sebagai daya tarik utama pariwisata melalui pelestarian pranata seni, budaya, dan sosial Daerah, menjaga fisik, visualisasi arsitektur dan non arsitektur pada kawasan cagar budaya yang bertujuan menjaga keseimbangan kelestarian budaya dan kemanfaatan sosial ekonomi masyarakat.
4. Mengkonsepkan penambahan event-event pada malam hari yang ditindaklanjuti dengan pembuatan paket wisata *full day* yang akan berdampak pada peningkatan LoS (*Length of Stay*).

Selain faktor penghambat di atas, ditemukan pula beberapa poin yang menjadi pendorong dalam penumbuhan ekonomi pada tahun 2022 yakni:

1. Pelonggaran PPKM menjadi pendorong peningkatan mobilitas yang berdampak pada peningkatan aktifitas pariwisata. Peningkatan aktifitas pariwisata yang didukung dengan penyelenggaraan event baik yang dilakukan oleh pemerintah maupun swasta secara simultan berdampak pada peningkatan pada sektor - sektor pendukung Pariwisata.

2. Pelaksanaan pembelajaran tatap muka juga menjadi pendorong pertumbuhan ekonomi dari sisi pengeluaran. Pembelajaran tatap muka berdampak pada peningkatan aktifitas mahasiswa di Kota Yogyakarta.
3. Peningkatan realisasi investasi dengan proporsi terbesar pada sektor akomodasi dan makan minum selaras dengan pertumbuhan sektor akomodasi dan makan minum pada struktur ekonomi tahun 2022.
4. Kegiatan pengendalian inflasi yang dikoordinasikan oleh TPID secara berkelanjutan mampu menahan laju inflasi terutama untuk *volatile food*.

## 2.6. Sasaran Gangguan Ketentraman dan Ketertiban Masyarakat Menurun

Strategi menurunkan gangguan Ketentraman dan Ketertiban Masyarakat Menurun merupakan salah satu perwujudan Visi RPJMD yaitu “Meneguhkan Kota Yogyakarta Sebagai Kota Nyaman Huni dan Pusat Pelayanan Jasa yang Berdaya Saing Kuat Untuk Keberdayaan Masyarakat Dengan Berpijak Pada Nilai Keistimewaan” dan juga upaya mencapai misi ke-3 “Memperkuat moral, etika, dan budaya masyarakat Kota Yogyakarta”. Upaya pencapaian Sasaran 6 yaitu “Gangguan ketentraman dan ketertiban masyarakat menurun” ini diukur dari menurunnya angka kriminalitas dan berkurangnya jumlah pelanggaran Perda.

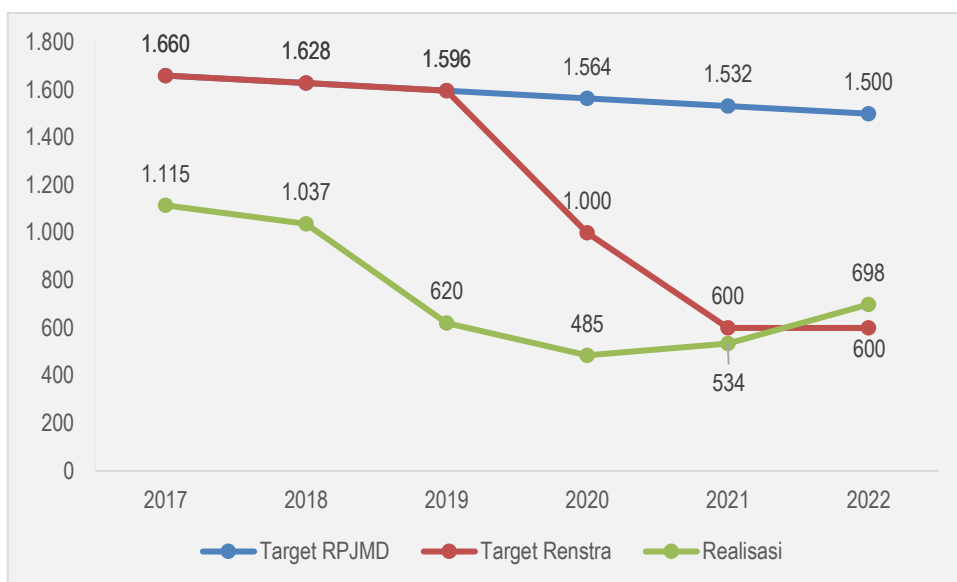
Kriminalitas merupakan segala macam bentuk tindakan dan perbuatan yang merugikan secara ekonomis dan psikologis yang melanggar hukum yang berlaku dalam negara Indonesia serta norma-norma sosial dan agama. Dapat diartikan bahwa, tindak kriminalitas adalah segala sesuatu perbuatan yang melanggar hukum dan melanggar norma-norma sosial, sehingga masyarakat menentangnya (Kartono, 1999, p. 122).

Kriminalitas mengakibatkan rusaknya tatanan hidup masyarakat karena ada pihak-pihak yang dirugikan, mengganggu stabilitas nasional, dan mengganggu keamanan. Ini merupakan permasalahan yang harus diselesaikan untuk mewujudkan ketertiban masyarakat.

Cakupan kriminalitas meliputi kejahatan konvensional, transnasional, pelanggaran HAM, dan gangguan Kamtibmas. Sementara itu, Perda merupakan sistem regulasi yang mengatur kehidupan sosial berjalan secara tertib. Pelanggaran Perda mengindikasikan timbulnya potensi-potensi yang dapat mengganggu ketertiban dan ketentraman masyarakat untuk hidup dan beraktivitas. Sehingga indikasi jumlah pelanggaran Perda yang menjadi tolok ukur disini adalah yang dilaporkan oleh masyarakat dan/ atau dipantau petugas.

Tabel 2. 10. Target dan Realisasi Angka Kriminalitas Tahun 2017-2022

	2017	2018	2019	2020	2021	2022
Target RPJMD	1.660	1.628	1.596	1.564	1.532	1.500
Target Renstra	1.660	1.628	1.596	1.000	600	600
Realisasi	1.115	1.037	620	485	534	698
<b>Capaian</b>	<b>132,83%</b>	<b>136,30%</b>	<b>161,15%</b>	<b>151,5%</b>	<b>111,00%</b>	<b>83,67%</b>



Gambar 2. 18. Grafik Target dan Realisasi Angka Kriminalitas 2017-2022  
 Sumber: BPS dan Bappeda, diolah

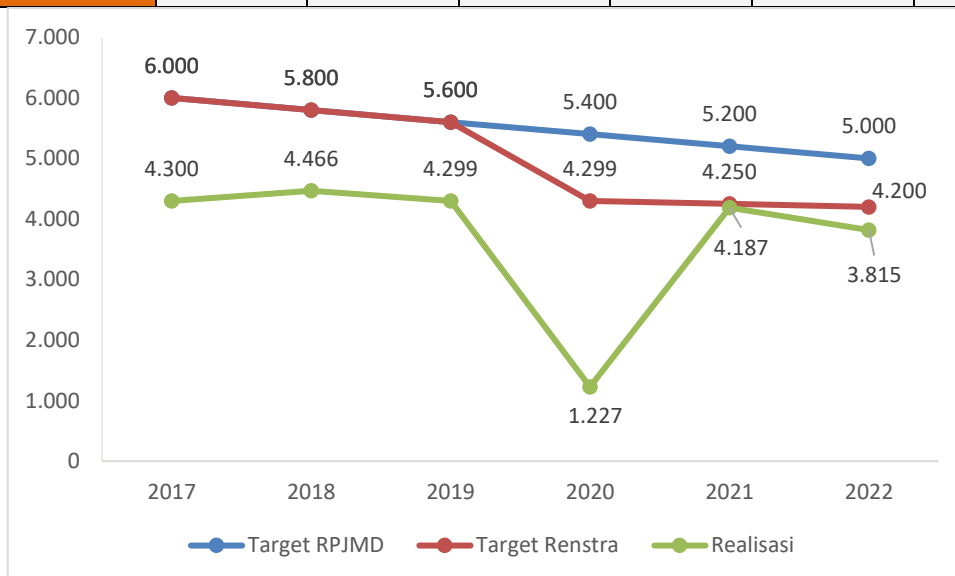
Angka kriminalitas sepanjang tahun 2017-2022 mengalami fluktuatif. Hal ini menunjukkan bahwa situasi keamanan di Kota Yogyakarta sudah cukup kondusif. Penurunan pada tahun 2020 disebabkan adanya Pandemi Covid-19, realisasi angka kriminalitas mencapai angka 484. Realisasi tersebut sedikit banyak dipengaruhi oleh berkurangnya aktivitas masyarakat di luar rumah, sehingga turut memberikan andil terhadap tindak kriminalitas yang muncul. Namun pada tahun 2021 dan 2022 angka kriminalitas kembali meningkat dikarenakan aktivitas masyarakat kembali normal setelah melewati pandemi di tahun 2020. Kasus kriminalitas yang menonjol pada tahun 2022 di Kota Yogyakarta pada tingkat tertinggi yaitu pada kasus narkoba sebanyak 120 kasus, Curanmor sebanyak 81 kasus, dan Curat sebanyak 61 kasus. Angka ini meningkat daripada angka kriminalitas di tahun 2021, yaitu sebanyak 534 kasus menjadi 698 kasus. Peningkatan kasus di bandingkan tahun 2021 karena kegiatan masyarakat sudah dibuka setelah di batasi selama Covid 19.

Angka kriminalitas di Kota Yogyakarta pada tahun 2017 dan 2018 mencapai angka tertinggi sebesar 1115 dan cenderung lebih banyak daripada angka kriminalitas di Kabupaten Bantul angka 682. Pada saat pandemic tahun 2019-2020 angka kriminalitas di Kota Yogyakarta mengalami penurunan drastic dengan angka terendah pada 601. Namun, pada tahun 2022 angka kriminalitas kembali mengalami kenaikan dibanding tahun sebelumnya. Hal ini sebagai imbas pelanggaran PPKM yang menyebabkan aktivitas masyarakat. Adapun kasus yang menonjol berdasarkan Data Polresta Yogyakarta adalah penyalahgunaan narkoba, pencurian motor dan pencurian pemberatan. Selain angka kriminalitas, sasaran Gangguan ketentraman dan ketertiban masyarakat menurun memiliki indikator jumlah pelanggaran perda. Berikut ini realisasi jumlah pelanggaran perda tahun 2017-2022:



Gambar 2. 19. Target dan Realisasi Jumlah Pelanggaran Perda Tahun 2017-2022

	2017	2018	2019	2020	2021	2022
Target RPJMD	6.000	5.800	5.600	5.400	5.200	5.000
Target Renstra	6.000	5.800	5.600	4.299	4.250	4.200
Realisasi	4.300	4.466	4.299	1.227	4.187	3.815
<b>Capaian</b>	<b>128,33%</b>	<b>123,00%</b>	<b>123,23%</b>	<b>171,46%</b>	<b>101,48%</b>	<b>109,17%</b>



Gambar 2. 20. Grafik Target dan Realisasi Jumlah Pelanggaran Perda Tahun 2017-2022

Sumber: Satpol PP dan Bappeda, diolah

Indikator pelanggaran Perda mengalami penurunan yang cukup setelah tahun lalu sempat naik tajam. Asumsinya adalah masyarakat sudah mulai beraktivitas kembali secara normal pasca pandemi. Juga upaya-upaya re-emitif dari penegak sehingga masyarakat lebih sadar akan peraturan.

Tabel 2. 11. Capaian Sasaran Penurunan Gangguan Ketentraman dan Ketertiban 2022

No	Indikator Kinerja	Formula Perhitungan	Tahun 2022			Predikat
			Target	Realisasi	Capaian	
1	Angka Kriminalitas	$\frac{\text{Target} - (\text{Realisasi} - \text{Target})}{\text{Target}} \times 100\%$	600	698	83,67%	Tinggi
2	Jumlah Pelanggaran Perda	$\frac{\text{Target} - (\text{Realisasi} - \text{Target})}{\text{Target}} \times 100\%$	4.200	3.815	109,17	Sangat Tinggi
Rata-Rata Capaian Kinerja			96,42%			

Sumber: BPS dan Satpol PP, diolah

Capaian sasaran 6 ini signifikan, terutama pada pelanggaran Perda. Jika diperbandingkan dengan tahun sebelumnya, jumlah pelanggaran yang dipantau dan dilaporkan masyarakat ini menurun dari 4.187 menjadi 3.815.

Di Kota Yogyakarta terdapa 13 Peraturan Daerah yaitu Penataan PKL, Penataan dan Pengendalian Infrastruktur Pasif Telekomunikasi, Reklame, Penanganan Gelandangan dan Pengemis, Bangunan Gedung, Penyelenggaraan Pondokan, Izin Penjualan Minuman Berakohol, Perparkiran, Pematangan Hewan dan daging, Penyelenggaraan Kepariwisata, Pengelolaan Kebersihan, Kawasan Tanpa Rokok serta Penyelenggaraan Ketertiban Umum dan Ketentraman

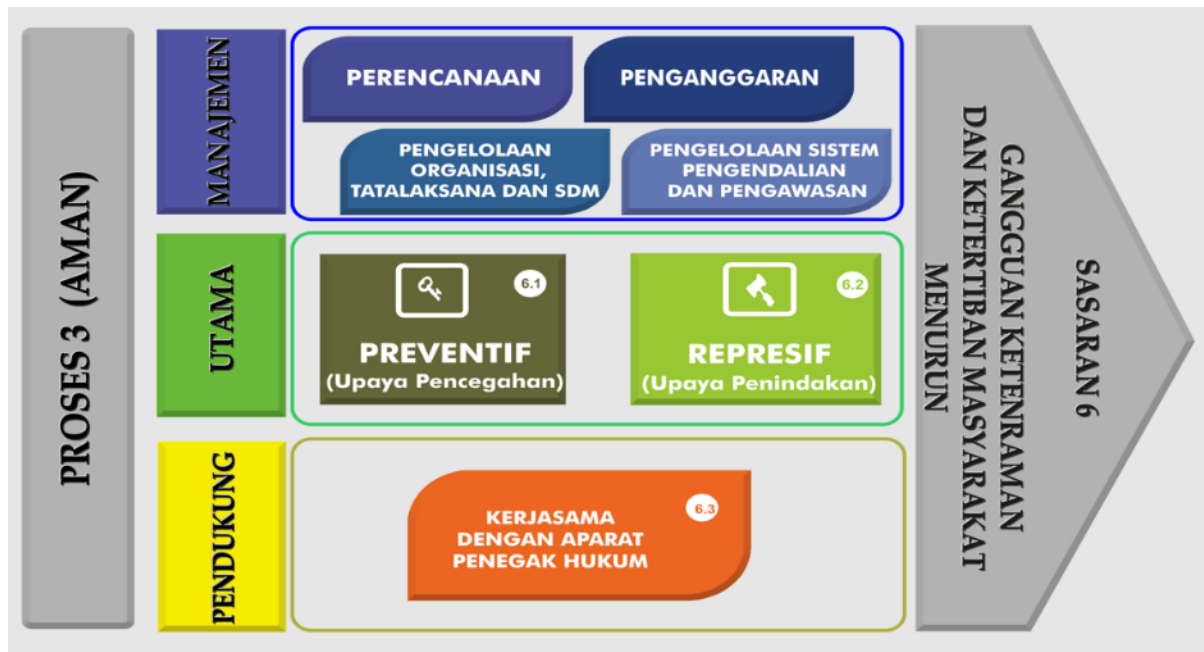
Masyarakat. Pelanggaran tertinggi adalah tentang reklame yaitu reklame insidentil yang melanggar Perda nomor 2 tahun 2015 tentang Penyelenggaraan Reklame. Jumlah pelanggaran Perda dapat dilihat pada tabel di bawah ini:

Tabel 2. 12. Jumlah Pelanggaran Perda Berdasarkan Jenis Pelanggaran tahun 2022

NO	PERATURAN DAERAH	TENTANG	PELANGGARAN	
			Non Yustisi	Yustisi
1	Perda Kota Yogyakarta Nomor 26 Tahun 2002	Penataan Pedagang Kaki Lima (PKL)	673	13
2	Perda Nomor 9 Tahun 2021	Penataan Dan Pengendalian Infrastruktur Pasif Telekomunikasi	37	1
3	Perda Nomor 2 Tahun 2015 tentang Penyelenggaraan Reklame	a. Peringatan	129	123
		b. Pembongkaran	6	
		c. Penghentian fungsi	5	
		d. Reklame Insidentil	2168	
4	Perda DIY Nomor 1 Tahun 2014	Penanganan Gelandangan dan Pengemis	140	0
5	Perda Nomor 8 Tahun 2021	Bangunan Gedung	79	18
6	Perda Nomor 1 Tahun 2017	Penyelenggaraan Pondokan	13	0
7	Perda Kota Yogyakarta Nomor 7 Tahun 1953	Ijin Penjualan Minuman Beralkohol	1	0
8	Perda Kota Yogyakarta Nomor 2 Tahun 2019	Perparkiran	61	0
9	Perda Kota Yogyakarta Nomor 21 Tahun 2009	Pemotongan Hewan dan Penanganan Daging	3	11
10	Perda Kota Yogyakarta Nomor 4 Tahun 2010	Penyelenggaraan Kepariwisata	0	1
11	Perda Kota Yogyakarta Nomor 18 Tahun 2002	Pengelolaan Kebersihan	0	0
12	Perda Kota Yogyakarta Nomor 2 Tahun 2017	Kawasan Tanpa Rokok	212	0
13	Perda Kota Yogyakarta Nomor 15 Tahun 2018	Penyelenggaraan Ketertiban Umum dan Ketenteraman Masyarakat	121	0
<b>JUMLAH</b>			<b>3648</b>	<b>167</b>
			<b>3815</b>	

Sumber: Satpol PP Kota Yogyakarta, diolah

Framework Kebijakan penurunan gangguan ketentraman dan ketertiban masyarakat disajikan dalam bagan berikut ini:



Gambar 2. 21. Proses Bisnis Gangguan Ketenteraman dan Kertertiban Menurun  
 Sumber: Bappeda (2019, diolah)

Proses bisnis sasaran 6 ini didekati dengan 3 aspek yaitu: Manajemen, Utama dan Pendukung.

Dalam melaksanakan Pelaksanaan Urusan Wajib Pelayanan Dasar Bidang Ketenteraman, Kertertiban Umum, dan Perlindungan Masyarakat dilakukan melalui beberapa hal antara lain:

1. Strategi Penegakan Perda secara Represif Yustisi:

Represif salah satu sifat dalam sistem pengendalian sosial. Tindakan represif biasanya berbentuk tekanan, kekangan, atau penindasan. Sedangkan pengendalian sosial sendiri adalah suatu proses atau kontrol terhadap kemungkinan penyimpangan sosial.

Represif ini adalah tindakan yang kerap diambil untuk menindak pelanggaran. Dengan tindakan represif, penyimpangan akan terkontrol dan berkurang. Upaya represif ini dilakukan dengan cara Penegakan Perda dan Perwal Kota Yogyakarta secara yustisi dan non yustisi

a. Operasi yustisi

Operasi yustisi dilaksanakan oleh Penyidik Pegawai Negeri Sipil (PPNS) pada Satuan Polisi Pamong Praja melalui operasi penyelidikan terhadap orang/badan yang diduga melakukan pelanggaran Peraturan Daerah Kota Yogyakarta.

b. Pemanggilan tersangka/saksi

Pemanggilan tersangka/saksi dilaksanakan oleh PPNS terhadap orang/badan yang berkaitan langsung dan atau yang diduga melakukan pelanggaran Peraturan Daerah Kota Yogyakarta yang bersanksi pidana.

c. Pemeriksaan tersangka/saksi

Pemeriksaan tersangka/saksi dilaksanakan guna mendapatkan keterangan, informasi dan bukti guna menentukan pelanggaran dan tersangkanya. Hasil dari kegiatan ini dituangkan dalam Berita Acara Pemeriksaan Pelanggaran Peraturan Daerah (BAPPPD).

d. Sidang pelanggaran Perda di Pengadilan Negeri Yogyakarta

Sidang di Pengadilan Negeri Yogyakarta dilakukan setelah PPNS mengirimkan BAPPPD ke Pengadilan Negeri Yogyakarta.

2. Strategi Penegakan Perda, Peraturan Walikota dan Peraturan Perundang-undangan lainnya secara Represif Non yustisi

Upaya preventif merupakan tindakan pencegahan suatu hal negatif agar hal buruk tersebut tidak terjadi. Dalam perspektif pengendalian sosial, preventif adalah tindakan untuk mencegah pelanggaran sosial. Tindakan preventif sangat penting karena bisa menghindarkan kita dari akibat buruk yang fatal. Upaya ini dilakukan dengan cara deteksi dan cegah dini, pengamanan, dan monitoring tertutup kegiatan masyarakat yang berpotensi konflik horizontal maupun vertikal serta indikasi terjadinya pelanggaran peraturan.

a. Pelaksanaan patroli pengawasan potensi pelanggaran Peraturan Daerah dan Peraturan Walikota serta gangguan ketertiban umum dan ketenteraman masyarakat. Pelaksanaan patroli dilaksanakan oleh personil Satpol PP yang digabung dalam beberapa regu dengan rincian:

- 1) 8 regu putra (masing-masing regu terdiri dari 13-15 personil)
- 2) 2 regu putri (masing-masing regu terdiri dari 10 – 11 personil)
- 3) 1 regu pariwisata (terdiri dari 2 orang putra dan 7 orang putri)

b. Pelaksanaan penanganan pelanggaran Peraturan Daerah dan Peraturan Walikota secara non yustisi.

Penanganan pelanggaran dilakukan dengan memberikan sanksi administrasi, baik berupa teguran, peringatan, penghentian fungsi, pembongkaran maupun bentuk sanksi lain.

c. Pelaksanaan operasi terpadu

Pelaksanaan operasi terpadu dilaksanakan dengan melibatkan aparat penegak hukum lainnya serta linmas.

d. Pengendalian kegiatan Bawah Kendali Operasi Satpol PP pada kemantren

Satuan Polisi Pamong Praja Kota Yogyakarta berdasarkan instruksi Walikota Yogyakarta Nomor 1/INSTR/2014 tentang Penugasan Anggota Satuan Polisi Pamong Praja pada Kecamatan se-Kota Yogyakarta telah menugaskan anggota Satpol PP di 14 (empat belas) Kemantren se-Kota Yogyakarta dengan jumlah 4 – 5 orang personil per-Kemantren. Penugasan personil ini diharapkan dapat mendeteksi dan menangani pelanggaran Perda dan Peraturan Walikota secara cepat berdasarkan wilayah kemantrennya masing-masing. Penanganan pelanggaran yang dilaksanakan oleh Bawah Kendali Operasi (BKO) Satpol PP antara lain pelanggaran Pedagang Kaki Lima, Persetujuan Bangunan Gedung, reklame insidentil, pondokan serta pelanggaran ketenteraman dan ketertiban umum lainnya.

### 3. Strategi penegakan perda secara preemtif melalui Gerakan Panca Tertib

Upaya preemtif yaitu berupa ajakan kepada masyarakat untuk berperan serta aktif dalam penegakkan Perda. Hal ini dilakukan untuk menumbuhkan kesadaran dan peran serta aktif masyarakat dalam mewujudkan ketenteraman dan ketertiban umum serta perlindungan masyarakat.

Berdasarkan Perwal No 22 Tahun 2015 tentang Gerakan Kampung Panca Tertib Kota Yogyakarta dan Perwal 101 Tahun 2016 tentang Perubahan Perwal No 22 Tahun 2015 tentang Gerakan Kampung Panca Tertib Kota Yogyakarta, Satpol PP telah memunculkan inovasi yang mampu menunjang tugas dan fungsi OPD yakni mewujudkan ketentraman, ketertiban umum dan perlindungan masyarakat melalui Gerakan Kampung Panca Tertib Kota Yogyakarta.

Gerakan Kampung Panca Tertib adalah aktivitas sosial berbasis kampung yang dilakukan secara dinamis dan terus menerus yang dilakukan oleh masyarakat melalui forum kampung panca tertib dan didukung oleh pelopor ketertiban dan duta ketertiban. Forum panca tertib ini merupakan media pertemuan tokoh masyarakat di lingkungan kampung, seperti pengurus RT, RW, PKK, Karang Taruna, pelopor ketertiban, perlindungan masyarakat, dan unsur lainnya. Gerakan Panca Tertib meliputi Tertib Daerah Milik Jalan, Tertib Bangunan, Tertib Usaha, Tertib Lingkungan, dan Tertib Sosial. Gerakan ini merupakan upaya meningkatkan partisipasi masyarakat dalam kegiatan penertiban. Penertiban oleh masyarakat secara mandiri diperlukan. Dalam perkembangannya, strategi penegakan perda secara pre-emptif dan preventif ini menunjukkan trend positif yang dapat dilihat dari semangat masyarakat, terutama di kampung yang semakin antusias dalam keterlibatan Gerakan Kampung Panca Tertib. Dari awal kegiatan sampai dengan bulan November tahun 2022 terdapat 134 kampung dari 169 kampung yang sudah melakukan deklarasi Kampung Panca Tertib. Keterlibatan kampung inilah yang diharapkan menjadi modal pendukung utama dalam mengatasi permasalahan penegakan perda di Kota Yogyakarta. Berikut adalah kampung-kampung yang telah mendeklarasikan Kampung panca Tertib:

Tabel 2. 13. Kampung Panca Tertib di Kota Yogyakarta

NO	KAMPUNG (EKS RUKUN KAMPUNG)	KELURAHAN	KEMANTREN	Prioritas Komitmen
1	2	3	4	5
1	Jatimulyo	KRIBAK	TEGALREJO	Tertib Sosial
2	Karangwaru Lor	KARANGWARU	TEGALREJO	Tertib Lingkungan
3	Petinggen	KARANGWARU	TEGALREJO	Tertib Damija
4	Bangirejo	KARANGWARU	TEGALREJO	Tertib Lingkungan
5	Tegalrejo	TEGALREJO	TEGALREJO	Tertib Usaha
6	Sidomulyo	BENER	TEGALREJO	Tertib Usaha
7	Badran	BUMIJO	JETIS	Tertib lingkungan
8	Cokrodiningratan	COKRODININGRATAN	JETIS	Tertib Usaha
9	Jetisharjo	COKRODININGRATAN	JETIS	Tertib Usaha
10	Cokrokusuman	COKRODININGRATAN	JETIS	Tertib Damija
11	Gowongan	GOWONGAN	JETIS	Tertib Lingkungan

NO	KAMPUNG (EKS RUKUN KAMPUNG)	KELURAHAN	KEMANTREN	Prioritas Komitmen
12	Jogoyudan	GOWONGAN	JETIS	Tertib Damija
13	Demangan	DEMANGAN	GONDOKUSUMAN	Tertib Damija
14	Pengok	DEMANGAN	GONDOKUSUMAN	Tertib Damija
15	Kotabaru	KOTABARU	GONDOKUSUMAN	Tertib Damija
16	Klitren Lor	KLITREN	GONDOKUSUMAN	Tertib Lingkungan
17	Iromejan	KLITREN	GONDOKUSUMAN	Tertib Damija
18	Kepuh	KLITREN	GONDOKUSUMAN	Tertib Usaha
19	Pengok Kidul	BACIRO	GONDOKUSUMAN	Tertib Lingkungan
20	Gendeng	BACIRO	GONDOKUSUMAN	Tertib Sosial
21	Purbonegaran	TERBAN	GONDOKUSUMAN	Tertib Lingkungan
22	Gemblakan Bawah	SURYATMAJAN	DANUREJAN	Tertib Lingkungan
23	Cokrodirjan	SURYATMAJAN	DANUREJAN	Tertib Sosial
24	Ledok Tukangan	TEGALPANGGUNG	DANUREJAN	Tertib Damija
25	Tukangan	TEGALPANGGUNG	DANUREJAN	Tertib Lingkungan
26	Tegal Lempuyangan	BAUSASRAN	DANUREJAN	Tertib Lingkungan
27	Lempuyangan	BAUSASRAN	DANUREJAN	Tertib Damija
28	Sosrowijayan Wetan	SOSROMENDURAN	GEDONGTENGEN	Tertib Sosial
29	Jogonegaran	SOSROMENDURAN	GEDONGTENGEN	Tertib Usaha
30	Notoyudan	PRINGGOKUSUMAN	GEDONGTENGEN	Tertib Damija
31	Ngampilan	NGAMPILAN	NGAMPILAN	Tertib Lingkungan
32	Purwodiningratan	NGAMPILAN	NGAMPILAN	Tertib Sosial
33	Ngadiwinatan	NGAMPILAN	NGAMPILAN	Tertib Damija
34	Gendingan	NOTOPRAJAN	NGAMPILAN	Tertib Damija
35	Serangan	NOTOPRAJAN	NGAMPILAN	Tertib Damija
36	Tejokusuman	NOTOPRAJAN	NGAMPILAN	Tertib Damija
37	Notoprajan	NOTOPRAJAN	NGAMPILAN	Tertib Lingkungan
38	Tegalsari	PAKUNCEN	WIROBRAJAN	Tertib Usaha
39	Gampingan	PAKUNCEN	WIROBRAJAN	Tertib Lingkungan
40	Wirobrajan	WIROBRAJAN	WIROBRAJAN	Tertib Lingkungan
41	Ketanggungan	WIROBRAJAN	WIROBRAJAN	Tertib Lingkungan
42	Patangpuluhan	PATANGPULUHAN	WIROBRAJAN	Tertib Lingkungan
43	Bugisan	PATANGPULUHAN	WIROBRAJAN	Tertib Lingkungan
44	Sindurejan	PATANGPULUHAN	WIROBRAJAN	Tertib Lingkungan
45	Suryowijayan	GEDONGKIWO	MANTRIJERON	Tertib Usaha
46	Gedongkiwo	GEDONGKIWO	MANTRIJERON	Tertib Damija
47	Suryodiningratan	SURYODININGRATAN	MANTRIJERON	Tertib Lingkungan
48	Minggiran	SURYODININGRATAN	MANTRIJERON	Tertib Usaha
49	Mangkuyudan	MANTRIJERON	MANTRIJERON	Tertib Usaha
50	Danunegaran	MANTRIJERON	MANTRIJERON	Tertib Lingkungan
51	Ngadisuryan	PATEHAN	KRATON	Tertib Lingkungan
52	Patehan	PATEHAN	KRATON	Tertib Lingkungan
53	Gamelan	PANEMBAHAN	KRATON	Tertib Lingkungan
54	Kadipaten Kidul	KADIPATEN	KRATON	Tertib Lingkungan
55	Ngasem	KADIPATEN	KRATON	Tertib Lingkungan
56	Ratmakan	NGUPASAN	GONDOMANAN	Tertib Sosial
57	Kauman	NGUPASAN	GONDOMANAN	Tertib Damija

NO	KAMPUNG (EKS RUKUN KAMPUNG)	KELURAHAN	KEMANTREN	Prioritas Komitmen
58	Yudonegaran	PRAWIRODIRJAN	GONDOMANAN	Tertib Usaha
59	Sayidan	PRAWIRODIRJAN	GONDOMANAN	Tertib Usaha
60	Prawirodirjan	PRAWIRODIRJAN	GONDOMANAN	Tertib Usaha
61	Purwokinanti	PURWOKINANTI	PAKUALAMAN	Tertib Damija
62	Kepatihan	PURWOKINANTI	PAKUALAMAN	Tertib Damija
63	Margoyasan	GUNUNGKETUR	PAKUALAMAN	Tertib Usaha
64	Kauman	GUNUNGKETUR	PAKUALAMAN	Tertib Bangunan
65	Dipowinatan	KEPARAKAN	MERGANGSAN	Tertib Lingkungan
66	Keparakan Kidul	KEPARAKAN	MERGANGSAN	Tertib Lingkungan
67	Nyutran	WIROGUNAN	MERGANGSAN	Tertib Usaha
68	Timuran	BRONTOKUSUMAN	MERGANGSAN	Tertib Lingkungan
69	Karangkajen	BRONTOKUSUMAN	MERGANGSAN	Tertib Sosial
70	Lowanu	BRONTOKUSUMAN	MERGANGSAN	Tertib Lingkungan
71	Sanggrahan	SEMAKI	UMBULHARJO	Tertib Usaha
72	Semaki Kulon	SEMAKI	UMBULHARJO	Tertib Damija
73	Miliran	MUJAMUJU	UMBULHARJO	Tertib Damija
74	Mujamuju	MUJAMUJU	UMBULHARJO	Tertib Usaha
75	Tahunan	TAHUNAN	UMBULHARJO	Tertib Usaha
76	Celeban	TAHUNAN	UMBULHARJO	Tertib Usaha
77	Tempel Wirogunan	TAHUNAN	UMBULHARJO	Tertib Damija
78	Tegalcatok	WARUNGBOTO	UMBULHARJO	Tertib Damija
79	Warungboto	WARUNGBOTO	UMBULHARJO	Tertib Damija
80	Pandeyan	PANDEYAN	UMBULHARJO	Tertib Usaha
81	Nitikan	SOROSUTAN	UMBULHARJO	Tertib Usaha
82	Sorogenen	SOROSUTAN	UMBULHARJO	Tertib Usaha
83	Mrican	GIWANGAN	UMBULHARJO	Tertib Usaha
84	Malangan	GIWANGAN	UMBULHARJO	Tertib Damija
85	Gedongkuning	REJOWINANGUN	KOTAGEDE	Tertib Damija
86	Rejowinangun	REJOWINANGUN	KOTAGEDE	Tertib Sosial
87	Darakan Barat	PRENGGAN	KOTAGEDE	Tertib Damija
88	Tegalendu	PRENGGAN	KOTAGEDE	Tertib Sosial
89	Gedongan	PURBAYAN	KOTAGEDE	Tertib Lingkungan
90	Basen	PURBAYAN	KOTAGEDE	Tertib Usaha
91	Alun-alun	PURBAYAN	KOTAGEDE	Tertib Damija
92	Kumendaman	SURYODININGRATAN	MANTRIJERON	Tertib Lingkungan
93	Gemblakan Atas	SURYATMAJAN	DANUREJAN	Tertib Damija
94	Bener	BENER	TEGALREJO	Tertib Usaha
95	Gandekan Lor	PRINGGOKUSUMAN	GEDONGTENGEN	Tertib Lingkungan
96	Purbayan	PURBAYAN	KOTAGEDE	Tertib Lingkungan
97	Gunungketur	GUNUNGKETUR	PAKUALAMAN	Tertib Damija
98	Giwangan	GIWANGAN	UMBULHARJO	Tertib Usaha
99	Pingit	BUMIJO	JETIS	Tertib Usaha
100	Taman	PATEHAN	KRATON	Tertib Lingkungan
101	Suronatan	NOTOPRAJAN	NGAMPILAN	Tertib Lingkungan
102	Pilahan	REJOWINANGUN	KOTAGEDE	Tertib Lingkungan
103	Singosaren	PAKUNCEN	WIROBRAJAN	Tertib Damija

NO	KAMPUNG (EKS RUKUN KAMPUNG)	KELURAHAN	KEMANTREN	Prioritas Komitmen
104	Dukuh	GEDONGKIWO	MANTRIJERON	Tertib Damija
105	Karangwaru Kidul	KARANGWARU	TEGALREJO	Tertib Damija
106	Jagalan Beji	PURWOKINANTI	PAKUALAMAN	Tertib Damija
107	Jagalan Ledoksari	PURWOKINANTI	PAKUALAMAN	Tertib Damija
108	Prenggan	PRENGGAN	KOTAGEDE	Tertib Damija
109	Blunyahrejo	KARANGWARU	TEGALREJO	Tertib Damija
110	Mangkukusuman	BACIRO	GONDOKUSUMAN	Tertib Damija
111	Mangunegaran	PANEMBAHAN	KRATON	Tertib Damija
112	Jogonegaran	SOSROMENDURAN	GEDONGTENGEN	Tertib Lingkungan
113	Jogokariyan	MANTRIJERON	MANTRIJERON	Tertib Lingkungan
114	Bumijo	BUMIJO	JETIS	Tertib Damija
115	Suryatmajan	SURYATMAJAN	DANUREJAN	Tertib Lingkungan
116	Sapen	DEMANGAN	GONDOKUSUMAN	Tertib Usaha
117	Juminahan	TEGALPANGGUNG	DANUREJAN	Tertib Lingkungan
118	Balirejo	MUJAMUJU	UMBULHARJO	Tertib Sosial
119	Patuk	NGAMPILAN	NGAMPILAN	Tertib Damija
120	Pringgokusuman	PRINGGOKUSUMAN	GEDONGTENGEN	Tertib Lingkungan
121	Kricak Kidul	KRICA	TEGALREJO	Tertib Lingkungan
122	Penumping	GOWONGAN	JETIS	Tertib Lingkungan
123	Ngadinegaran	MANTRIJERON	MANTRIJERON	Tertib Bangunan
124	Danukusuman	BACIRO	GONDOKUSUMAN	Tertib Lingkungan
125	Brontokusuman	BRONTOKUSUMAN	MERGANGSAN	Tertib Damija
126	Glagah	WARUNGBOTO	UMBULHARJO	Tertib Usaha
127	Glagah Sari	WARUNGBOTO	UMBULHARJO	Tertib Usaha
128	Mantrijeron	MANTRIJERON	MANTRIJERON	Tertib Sosial
129	Pujokusuman	KEPARAKAN	MERGANGSAN	Tertib Lingkungan
130	Tinalan	PRENGGAN	KOTAGEDE	Tertib Damija
131	Tegalmulyo	PAKUNCEN	WIROBRAJAN	Tertib Lingkungan
132	Gambiran	PANDEYAN	UMBULHARJO	Tertib Usaha
133	Semaki Gede	SEMAKI	UMBULHARJO	Tertib Damija
134	Bausasran	BAUSASRAN	DANUREJAN	Tertib Usaha

Sumber: Satuan Polisi Pamong Praja, 2022

Satpol PP Kota Yogyakarta telah menginisiasi inovasi masih dalam kaitannya dengan penguatan Gerakan Panca Tertib. Tidak hanya melalui Kampung Panca Tertib tetapi gerakan ini juga menyasar sektor sekolah (pantib for school) dan komunitas masyarakat (pantib for community). Gerakan Pantib for School ini sudah mulai diaplikasikan pada tahun 2019 dan realisasi sampai dengan bulan November tahun 2022 terdapat 10 sekolah yang telah melaksanakan deklarasi. Berikut adalah nama-nama sekolah yang telah mendeklarasikan Pantib for School:



Tabel 2. 14. Nama sekolah yang telah mendeklarasikan Pantib for School

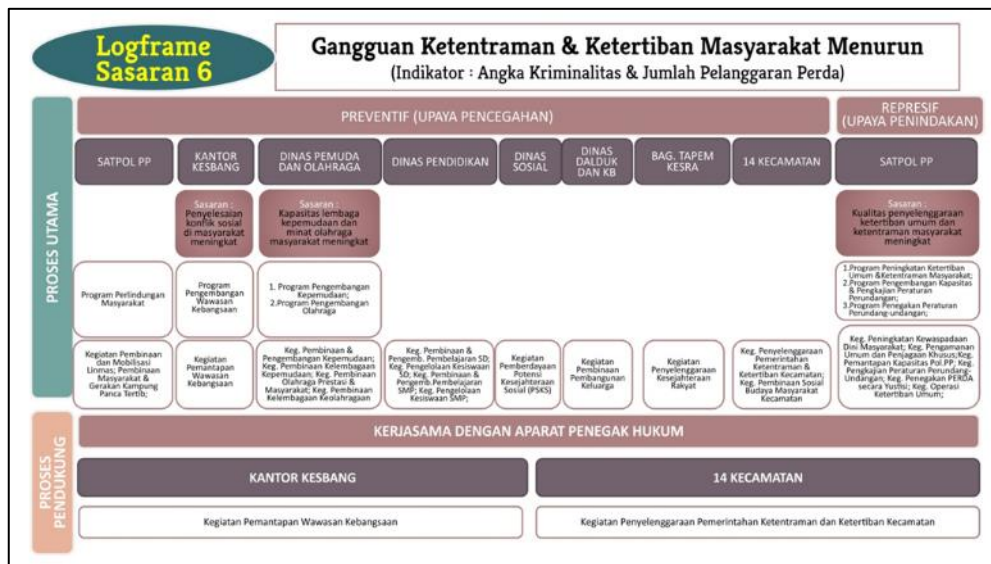
No	Nama Sekolah	Status
1	2	3
1	TK Negeri 1 Kota Yogyakarta	Sudah Deklarasi Pantib for School
2	SD Negeri Tegalmulyo Kota Yogyakarta	Sudah Deklarasi Pantib for School
3	SMP Negeri 5 Kota Yogyakarta	Sudah Deklarasi Pantib for School
4	SMA Muhammadiyah 7 Yogyakarta	Sudah Deklarasi Pantib for School
5	SMK Muhammadiyah 3 Yogyakarta	Sudah Deklarasi Pantib for School
6	SMA Muhammadiyah 3 Yogyakarta	Sudah Deklarasi Pantib for School
7	TK Negeri Pembina	Sudah Deklarasi Pantib for School
8	TK ABA Jogokariyan	Sudah Deklarasi Pantib for School
9	SMP Muh.3 Yogyakarta	Sudah Deklarasi Pantib for School
10	SD Muhammadiyah Pakel	Sudah Deklarasi Pantib for School

Sumber: Satuan Polisis Pamong Praja, 2022

Untuk komunitas masyarakat (*pantib for community*) telah dideklarasikan 1 komunitas yakni komunitas pedagang pada Pasar Satwa dan Tanaman Hias Yogyakarta (PASTY). Dari kegiatan Gerakan Kampung Panca Tertib (Rampung Panertib), pada Tahun 2021 Satpol PP Kota Yogyakarta berhasil mendapatkan Penghargaan Top Inovasi Pelayanan Publik dalam kompetisi inovasi yang diinisiasi oleh Kementerian Pendayagunaan Aparatur Negara dan Reformasi Birokrasi (KemenPAN RB).

Upaya-upaya ini tidak bisa berhasil apabila harus dilakukan sendiri oleh Pemerintah Kota. Diperlukan keterlibatan stakeholder lain yang memiliki kewenangan lebih dominan, dalam hal ini adalah aparat penegak hukum. Keterlibatan aparat penegak hukum diakomodir dalam skema kerjasama. Karena tupoksi aparat penegak hukum diluar kendali kewenangan Pemerintah Kota, meski krusial, skema tersebut menjadi aspek pendukung untuk mencapai sasaran 6 ini.

Setiap skema intervensi, baik utama maupun pendukung, selanjutnya diturunkan kedalam *logical-framework* berbagai skema operasional turunan, yang pelaksanaanya dilakukan beberapa OPD sesuai Tupoksi masing-masing. OPD yang memiliki peran dominan adalah Satpol PP, yang memiliki ketugasan dalam upaya pencegahan sekaligus penindakan. Kantor Kesbang dan 14 Kecamatan juga memiliki peran signifikan dalam upaya pencegahan dan kerjasama dengan aparat penegak hukum. OPD lainnya ikut berperan dalam upaya pencegahan, meliputi Dispora, Dindik, Dinsos, Dinas Dalduk KB, serta Bagian Tapem dan Kesra.



Gambar 2. 22. Logframe Pemerintah dalam Gangguan Ketertarikan dan Ketertiban Masyarakat  
 Sumber: Bappeda Kota Yogyakarta Tahun 2019

Upaya secara preventif untuk mengurangi terjadinya gangguan ketertarikan masyarakat melalui program-program di bidang wawasan kebangsaan, pendidikan politik-demokrasi, pembinaan ormas, pembinaan ketahanan ekonomi dan kewaspadaan nasional, antara lain melalui kegiatan:

1. Parenting Kebangsaan (pendidikan wawasan kebangsaan mulai dari balita)
2. Cinta Tanah Air, Bela Negara, Sinau Pancasila
3. Pembentukan satgas anti Napza di sekolah
4. Pembinaan kerukunan umat beragama
5. Forkopimda
6. Pembinaan Ormas
7. Pendidikan Politik
8. Sekolah Demokrasi
9. Bimbingan Teknis Kewaspadaan Dini
10. Bimbingan Teknis Penanganan Konflik
11. Silaturahmi Partai Politik
12. Podcast Dialog Seputar Politik dan Ormas Yogyakarta

Sedangkan Dinas Pemuda dan Olahraga Dispora juga memiliki skema pendukung dengan sasaran pemuda dan support kegiatan keolah-ragaan. Dinas Pendidikan mendekati upaya preventif ini melalui pengembangan pembelajaran dan pengelolaan kesiswaan baik tingkat SD maupun SMP.

Kegiatan yang dilakukan seperti: penyuluhan tentang bahaya dan dampak yang ditimbulkan terhadap kenakalan remaja kepada pemuda, kegiatan seleksi, pembentukan dan pembinaan paskibraka serta pelatihan kreativitas pemuda untuk menumbuhkan jiwa kreativitas pemuda untuk menghadapi perkembangan zaman dan lomba kreativitas pemuda.

**Pelaksanaan, Permasalahan dan Rekomendasi Kebijakan**

Sebagaimana disinggung sebelumnya, upaya penurunan gangguan ketentraman dan ketertiban masyarakat dominan dilaksanakan oleh Satpol PP. OPD lainnya memberikan dukungan secara tidak langsung.

Pelanggaran terbanyak pada tahun 2022 ini adalah terhadap Perda Reklame yaitu non yustisi sebanyak 2168 dan yustisi sebanyak 123. Reklame itu dinyatakan melanggar ketentuan Peraturan Daerah (Perda) No.2/2015. Operasi yustisi dan non-yustisi menjadi upaya petugas dalam menegakkan Perda No. 2/2015 tentang Penyelenggaraan Reklame. Menurutnya, secara non-yustisi petugas melakukan penindakan dengan peringatan, pembongkaran atau henti fungsi. Untuk yang yustisi melalui persidangan karena tidak berizin.

Jenis reklame rontek dan spanduk jika ditemui melanggar ketentuan bisa langsung ditindak dengan pencopotan. Sementara untuk reklame yang permanen perlu mekanisme mulai dari surat peringatan atau imbauan pengurusan izin.

Kesulitan petugas di lapangan adalah terkadang menemui reklame yang tidak berizin namun tidak diketahui pemiliknya. Kondisi ini membuat petugas sulit untuk menindak atau melakukan peringatan. Banyak yang tidak terlacak pemiliknya. beberapa titik persimpangan yang strategis juga kerap didapati reklame yang tak jera-jera meski terus ditindak petugas. Berkali-kali reklame melanggar ketentuan dicopot namun terus dipasang.

Proses yustisi ini dilakukan terhadap papan reklame yang tidak memiliki izin. Ini berpotensi merugikan keuangan daerah karena tidak ada pemasukan dari pajak reklame yang masuk sebagai pendapatan asli daerah.

Proses penegakan nonyustisi dilakukan dengan memberikan peringatan, menghentikan fungsi papan reklame dengan cara menempel stiker atau menutup reklame, hingga pembongkaran sehingga menjadi tak berfungsi.

Kegiatan penegakan Perda Nomor 2 Tahun 2015 tentang Penyelenggaraan Reklame tidak hanya dilakukan terhadap papan reklame berukuran besar atau baliho, tetapi juga terhadap reklame insidental yang biasanya berbentuk spanduk dan rontek.

Untuk reklame insidental yang berukuran kecil, petugas diberi kewenangan untuk langsung melakukan penertiban atau pembongkaran jika reklame tersebut tidak berizin atau pemasangannya menyalahi aturan. Misal dipasang di fasilitas umum, di tiang listrik, rambu lalu lintas atau di taman. Petugas bisa langsung membongkar. Sedangkan untuk papan reklame berukuran besar dan terpasang permanen, maka ada mekanisme penertiban yang harus dilalui, yaitu diawali dengan pemberian surat peringatan dan pemilik atau pengelola masih diberi kesempatan mengurus perizinan.

Dengan adanya kegiatan ini diharapkan pemilik atau pengelola reklame memenuhi aturan dengan mengurus perizinan sebelum melakukan pemasangan reklame agar estetika Kota Yogyakarta sebagai kota pariwisata dan budaya tidak terganggu sehingga wisatawan yang datang dapat menikmati suasana kota dengan lebih nyaman.



Gerakan Kampung Panca Tertib



Pantib for School



Penegakkan Perda Reklame



Gelar Kebangsaan

## 2.7. Sasaran Kualitas Pendidikan Meningkat

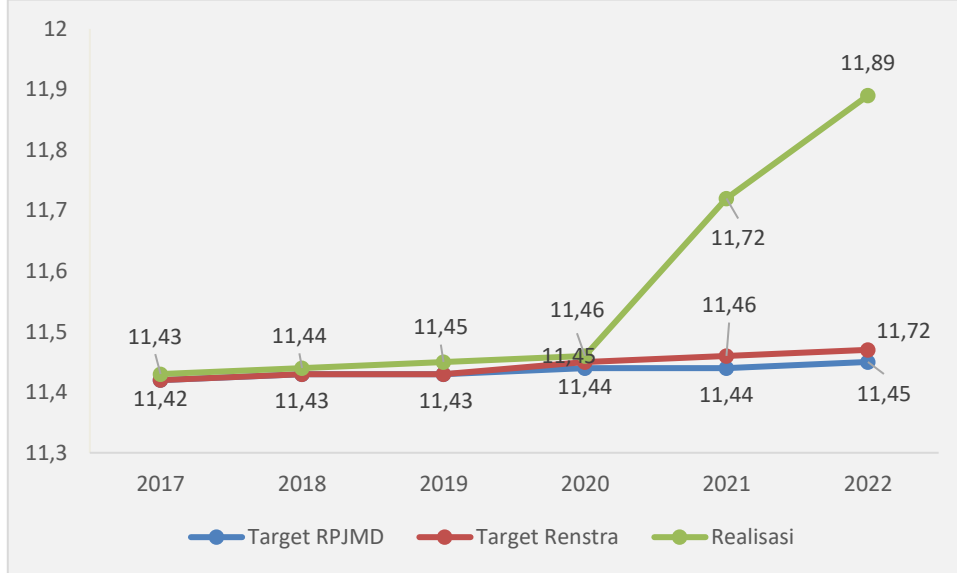
Misi keempat RPJMD 2017-2022 adalah “Meningkatkan kualitas pendidikan, kesehatan, sosial, dan budaya” dengan salah satu sasaran yang mendukung pencapaian misi ini adalah “Kualitas Pendidikan Meningkat”. Indikator sasaran untuk mengukur keberhasilan misi ini ada 2 (dua) buah, yaitu angka rata-rata lama sekolah dan angka harapan lama sekolah. Kedua indikator sasaran ini menggambarkan kemampuan masyarakat untuk mengakses pendidikan, khususnya pendidikan formal. Definisi angka rata-rata lama sekolah (RLS) adalah jumlah tahun yang digunakan oleh penduduk dalam menjalani pendidikan formal. Sedangkan pengertian harapan lama sekolah (HLS) adalah lamanya sekolah (dalam tahun) yang diharapkan akan dirasakan oleh anak pada umur tertentu pada masa mendatang. HLS menunjukkan kesempatan yang dimiliki masyarakat untuk menempuh jenjang pendidikan formal.

### 1. Angka rata-rata lama sekolah

Angka rata-rata lama sekolah (RLS) merupakan rata-rata jumlah tahun yang dibutuhkan oleh penduduk usia 25 tahun ke atas untuk menempuh semua jenis pendidikan formal yang pernah dijalani. Indikator ini menunjukkan kualitas penduduk yang dimiliki suatu wilayah. RLS menunjukkan seberapa lama penduduk mengenyam pendidikan di bangku sekolah. Semakin cepat atau mendekati ideal waktu yang dibutuhkan untuk lulus, maka kualitas pendidikan penduduk di kota/kabupaten tersebut semakin baik.

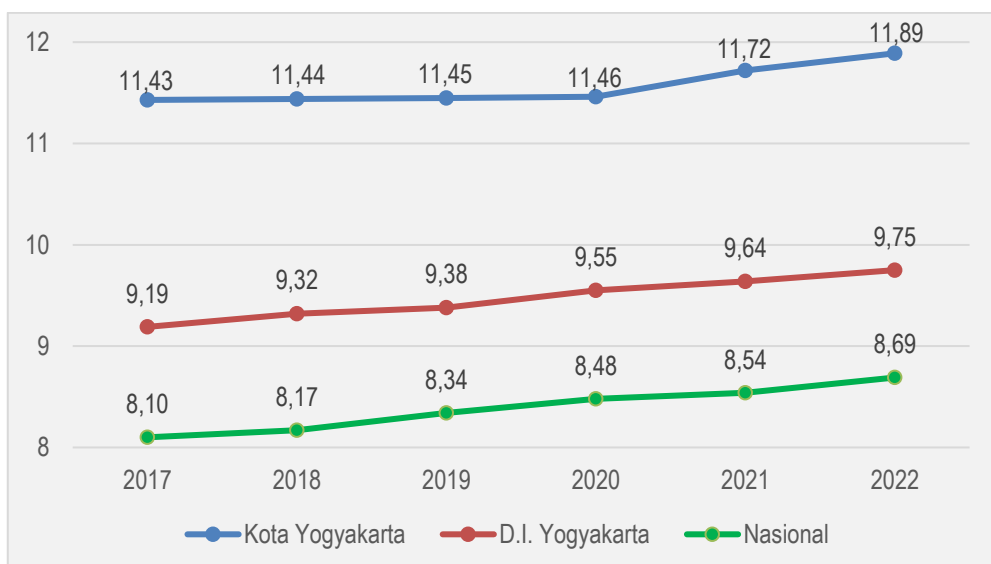
Tabel 2. 15. Target dan Realisasi Angka Rata-Rata Lama Sekolah Tahun 2017-2022

	2017	2018	2019	2020	2021	2022
Target RPJMD	11,42 th	11,43 th	11,43 th	11,44 th	11,44 th	11,45 th
Target Renstra	11,42 th	11,43 th	11,43 th	11,45 th	11,46 th	11,72 th
Realisasi	11,43 th	11,44 th	11,45 th	11,46 th	11,72 th	11,89 th
<b>Capaian</b>	<b>100,09%</b>	<b>100,09%</b>	<b>100,17%</b>	<b>100,09%</b>	<b>102,27%</b>	<b>101,45%</b>



Gambar 2. 23. Grafik Target dan Realisasi Angka Rata-Rata Lama Sekolah Tahun 2017-2022  
 Sumber: BPS (2022, diolah)

Pemerintah Kota Yogyakarta melakukan review untuk menaikkan target rata-rata lama sekolah dan harapan lama sekolah lebih tinggi dari RPJMD Kota Yogyakarta Tahun 2017–2018 sebagai komitmen untuk terus meningkatkan kualitas pendidikan di Kota Yogyakarta. Perubahan target tahun 2021 tercantum di dalam Peraturan Walikota Nomor 52 Tahun 2020 tentang perubahan keempat atas Peraturan Walikota Nomor 105 Tahun 2017 tentang Rencana Strategis Perangkat Daerah Tahun 2017 – 2022, sedangkan perubahan target tahun 2022 tertuang di dalam Peraturan Walikota Nomor 58 Tahun 2022 tentang Perubahan Rencana Kerja Pemerintah Daerah Tahun 2022. Tabel di atas menunjukkan bahwa RLS di Kota Yogyakarta pada tahun 2017-2022 selalu mengalami peningkatan. RLS pada tahun 2017 adalah sebesar 11,43 tahun kemudian angka tersebut meningkat signifikan di tahun 2021 menjadi 11,72 dan meningkat lagi pada tahun 2022 menjadi 11,89 tahun. Hal ini berarti bahwa rata-rata jumlah tahun yang digunakan oleh penduduk Kota Yogyakarta dalam menjalani pendidikan formal adalah selama 11,89 tahun. Angka ini menunjukkan bahwa program wajib belajar 9 tahun yang dicanangkan pemerintah telah tercapai. Realisasi angka rata-rata lama sekolah tahun 2017 – 2022 selalu melampaui target yang ditetapkan, baik berdasarkan target RPJMD maupun target review renstra. Meskipun demikian, untuk mempertahankan predikat Kota Yogyakarta sebagai Kota Pendidikan tetap perlu dilakukan upaya peningkatan rata-rata lama sekolah penduduk Kota Yogyakarta.



Gambar 2. 24. Perbandingan RLS Kota Yogyakarta, DIY dan Nasional Tahun 2017-2022  
Sumber: BPS (2022, diolah)

Dalam kurun waktu 2017 – 2022 RLS Kota Yogyakarta, DIY dan Nasional menunjukkan tren kenaikan setiap tahunnya seperti tersaji dalam gambar di atas. RLS Kota Yogyakarta lebih tinggi jika dibandingkan dengan DIY dan Nasional. Pertumbuhan rata-rata RLS Kota Yogyakarta dari tahun 2017 – 2022 sebesar 0,80% per tahun. Pada tahun 2022 RLS Kota Yogyakarta lebih tinggi 2,14 tahun dari DIY dan lebih tinggi 3,2 tahun jika dibandingkan dengan nasional.

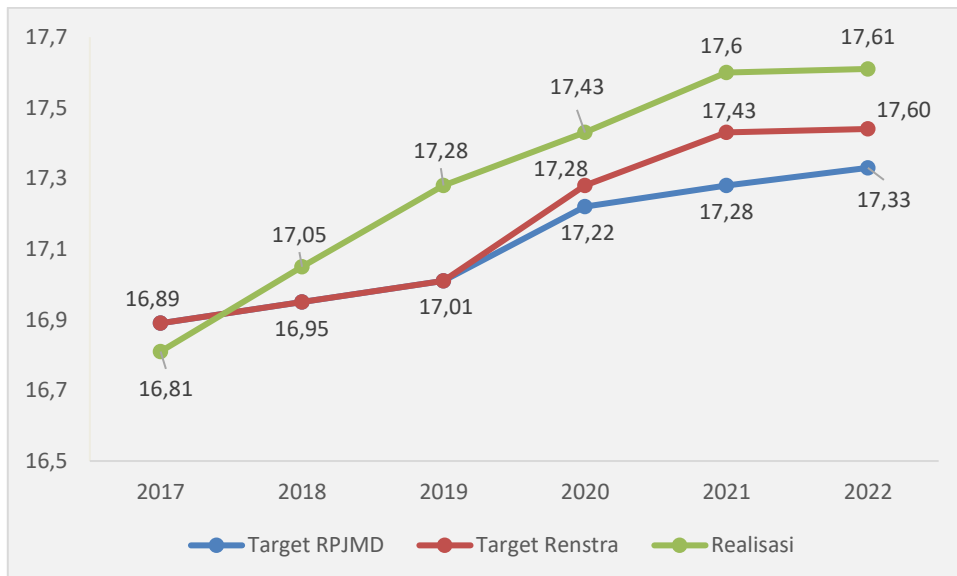
## 2. Angka Harapan Lama Sekolah

Angka Harapan Lama Sekolah (HLS) juga menjadi indikator sasaran “Kualitas Pendidikan Meningkatkan” disamping angka rata-rata lama sekolah (RLS). Pengertian HLS adalah lamanya sekolah (dalam tahun) yang diharapkan akan dirasakan oleh anak yang berumur 7 tahun. HLS dihitung pada usia 7 tahun ke atas karena mengikuti kebijakan pemerintah, yaitu program wajib belajar. HLS dapat digunakan untuk mengetahui kondisi pembangunan sistem pendidikan di berbagai jenjang yang ditunjukkan dalam bentuk lamanya pendidikan (dalam tahun) yang diharapkan dapat dicapai oleh setiap anak.

Tabel 2. 16. Target dan Realisasi Angka Harapan Lama Sekolah Tahun 2017-2022

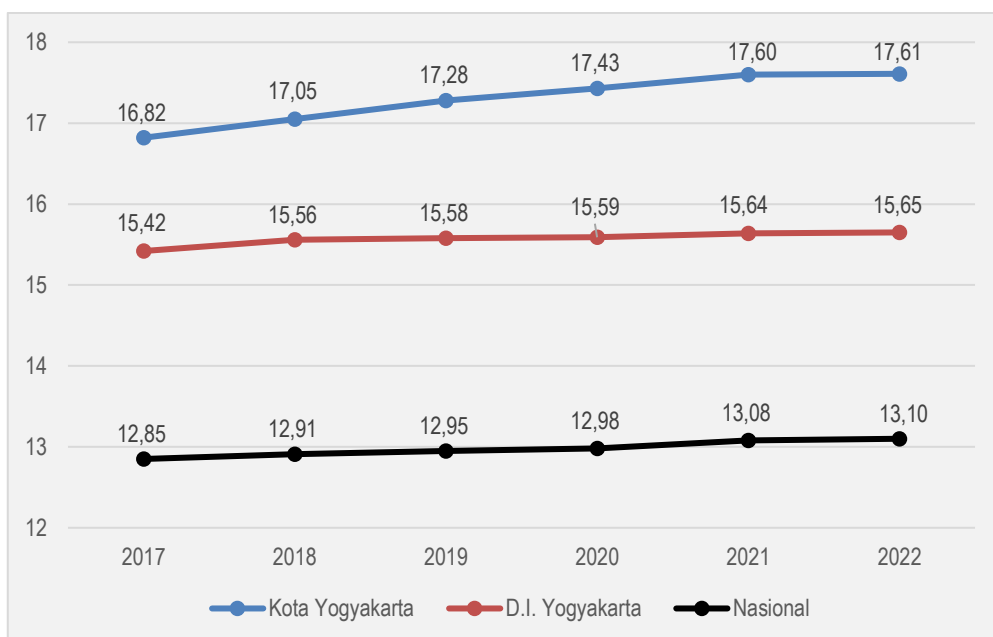
	2017	2018	2019	2020	2021	2022
Target RPJMD	16,89 th	16,95 th	17,01 th	17,22 th	17,28 th	17,33 th
Target Renstra	16,89 th	16,95 th	17,01 th	17,28 th	17,43 th	17,60 th
Realisasi	16,81 th	17,05 th	17,28 th	17,43 th	17,60 th	17,61
<b>Capaian</b>	<b>99,53%</b>	<b>100,59%</b>	<b>101,59%</b>	<b>100,87%</b>	<b>100,98%</b>	<b>100,06%</b>





Gambar 2. 25. Grafik Target dan Realisasi Angka Harapan Lama Sekolah Tahun 2017-2022  
 Sumber: BPS (2022, diolah)

Pada tahun 2022, Pemerintah Kota Yogyakarta menetapkan target yang tinggi untuk HLS, yaitu 17,60 tahun. Target HLS sesuai dokumen RPJMD Tahun 2017–2022 sebesar 17,33 tahun, akan tetapi angka target ini telah tercapai di tahun 2020, sehingga dilakukan review target HLS di tahun 2021 dan 2022. Harapannya dengan penyesuaian target ini upaya peningkatan kualitas pendidikan akan terus dilakukan. Tabel di atas menunjukkan HLS Kota Yogyakarta selalu mengalami peningkatan dalam kurun waktu tahun 2017-2022. HLS pada tahun 2017 adalah sebesar 16,82 tahun kemudian angka tersebut terus meningkat sampai tahun 2022 menjadi 17,61 tahun. Hal ini berarti bahwa lamanya sekolah yang diharapkan akan dirasakan oleh anak sejak usia 7 (tujuh) tahun di Kota Yogyakarta adalah 17,61 tahun. Realisasi angka harapan lama sekolah tahun 2018 – 2022 selalu melampaui target yang ditetapkan, baik berdasarkan target RPJMD maupun target review renstra.



Gambar 2. 26. Perbandingan HLS Kota Yogyakarta, DIY dan Nasional Tahun 2017-2022  
 Sumber: BPS (2022, diolah)



Dalam kurun waktu 2017 – 2022 HLS Kota Yogyakarta, DIY dan Nasional menunjukkan tren kenaikan setiap tahunnya seperti tersaji dalam gambar di atas. HLS Kota Yogyakarta lebih tinggi jika dibandingkan dengan DIY dan Nasional. Pertumbuhan rata-rata HLS Kota Yogyakarta dari tahun 2017 – 2022 sebesar 0,92% per tahun. Pada tahun 2022 HLS Kota Yogyakarta lebih tinggi 1,96 tahun dari DIY dan lebih tinggi 4,51 tahun jika dibandingkan dengan nasional.

Sasaran peningkatan kualitas pendidikan memiliki skema intervensi yang sangat komprehensif. Sebagaimana ditunjukkan dalam proses bisnis dibawah ini, selain aspek manajemen, total terdapat 9 aspek yang memiliki kontribusi terhadap kualitas pendidikan. 4 diantaranya yang paling utama adalah pendidikan (1) SD, (2) SMP, (3) Anak Usia Dini dan (4) Inklusi. 5 aspek lainnya yang tidak kalah penting namun memiliki peran pendukung adalah (1) peningkatan kapasitas pendidik dan tenaga kependidikan, (2) pemenuhan standar dan sarana prasarana pendidikan, (3) penguatan data dan informasi, (4) pengembangan budaya literasi, dan (5) pendidikan masyarakat dan pembinaan lembaga pendidikan ketrampilan.

Framework Kebijakan peningkatan kualitas Pendidikan masyarakat Kota Yogyakarta disajikan dalam bagan berikut ini:



Gambar 2. 27. Proses Bisnis Kualitas Pendidikan Meningkatkan  
 Sumber: Bappeda (2019, diolah)

Framework kebijakan peningkatan kualitas pendidikan diatas mensyaratkan keterlibatan beberapa OPD yang memiliki ketugasan terkait. Dalam hal ini, Dinas Pendidikan, Pemuda dan Olahraga mengambil peran paling pokok, memasuki hampir semua aspek, baik utama maupun pendukung. Beberapa OPD lain yang ikut berkontribusi dalam aspek utama adalah Kemantren/Kecamatan (PAUD), Dinsosnakertrans (Pendidikan Inklusi). Aspek pendukung untuk pemenuhan sarpras dilakukan oleh Dinas PUPKP, penguatan data dan informasi oleh Dinsosnakertrans, pengembangan budaya literasi oleh Dinas Perpustakaan dan Kearsipan, dan

Pendidikan Masyarakat dan Pembinaan Lembaga Pendidikan Keterampilan oleh Dinas Kebudayaan, dan Kemantren/ Kecamatan.

Kota Yogyakarta yang dikenal sebagai kota Pendidikan selalu berbenah dari semua aspeknya untuk memberikan iklim pendidikan yang lebih baik bagi masyarakatnya. Mulai dari bagaimana meningkatkan kemampuan literasi numerasi siswa SD kelas 1-6 sebagai respon implementasi kurikulum merdeka, yaitu mendorong kemampuan siswa-siswi memecahkan masalah berdasarkan pengetahuan, pengalaman, informasi yang dimiliki siswa dengan upaya diantaranya pelatihan, workshop kepada guru tentang penyusunan soal literasi numerasi, pengenalan soal literasi dan numerasi kepada siswa, mencakup 169 Sekolah Dasar terdiri dari 89 Negeri, 80 Swasta dan Madrasah Ibtidaiyah/ MI.

Pemerintah Kota Yogyakarta melalui dindikpora memberikan kesempatan bagi siswa SD dan SMP yang memiliki kompetensi khusus dalam minat dan bakatnya untuk berkompetisi mengikuti ajang perlombaan berjenjang sampai dengan tingkat nasional dengan metode seleksi dari tingkat bawah, disupport dengan bentuk pembinaan bagi anak didik sesuai minat bakat yang diidentifikasi sejak usia dini. Medali yang diperoleh siswa SD tahun 2022 sebanyak 3 medali tingkat nasional yang berupa, 1 perunggu OSN Matematika, 2 perunggu FLS2N (Seni) Nyanyi Tunggal dan Gambar Bercerita. Sedangkan siswa SMP dapat meraih total 5 medali dengan rincian 1 medali emas OSN IPA, 1 medali emas OSN IPS, 1 medali perunggu OSN IPA, 1 medali perak FLSSN Desain poster, dan 1 medali emas kreatifitas musik tradisional.

Pemeliharaan dan pemenuhan kebutuhan bangunan, gedung, dan sarana prasarana pendidikan, baik dengan optimalisasi Dana Alokasi Khusus/DAK yang berdasarkan data pokok pendidikan (dapodik), maupun yang bersumber dari APBD untuk semua jenjang PAUD, SD, dan SMP. Dari total 169 sekolah SD dan 57 SMP terdiri dari 41 SMP swasta dan 16 SMP dilakukan pendampingan akreditasi sekolah terutama kepada sekolah yang habis masa berlaku akreditasinya. Begitu pula untuk kelembagaan dan sarpras pendidikan masyarakat dan PAUD Penjaminan kualitas mutu layanan pendidikannya di lakukan melalui pendampingan akreditasi Lembaga PAUD. Selain itu dilaksanakan pula bimtek perencanaan berbasis data dengan pemanfaatan platform rapat pendidikan untuk 80 guru dan kepala sekolah, pelatihan tingkat dasar penanganan pencegahan stunting dilakukan untuk 80 guru, uji kompetensi pendidik PAUD sebanyak 30 peserta. Untuk fasilitasi layanan pendidikan kesetaraan di satuan pendidikan nonformal, sebanyak 17 pusat kegiatan belajar masyarakat/PKBM, dan 1 UPT sanggar kegiatan belajar/SKB Negeri, dapat diakses oleh masyarakat yang tidak dapat tertampung di dalam sekolah formal, dengan berbagai latar belakang. Pembinaan PKBM terus dilakukan secara rutin, melalui pendamping Jam Belajar Masyarakat/ JBM, petugas JBM ini diberikan ketugasan lain untuk mendata anak putus sekolah/anak usia sekolah yang tidak bersekolah.

Sistem Informasi Pendidikan (SIDIDIK) adalah salah satu aplikasi pengumpulan informasi tentang data pokok pendidikan dari sekolah-sekolah yang ada di Kota Yogyakarta sebagai bahan

penyusunan kebijakan Dinas Pendidikan Pemuda dan Olahraga. Sistem ini masih mempunyai kendala karena masih belum bisa memilah siswa penduduk kota dan siswa penduduk luar kota yang bersekolah di Kota Yogyakarta dan upload data masih manual oleh operator sididik di sekolah. Sehingga penambahan fitur sinkronisasi data antara server sididik dengan aliran data dari pusdatin untuk memilah data dilakukan sebagai exit strategi sekaligus inovasi yang dikembangkan. Meskipun kedepannya validitas data isian dapodik yang diisikan oleh sekolah masih perlu ditingkatkan, sehingga masih diperlukan verifikasi validasi isian dapodik.

Konsultasi Belajar Siswa/ KBS Online untuk melayani pembelajaran siswa di luar bangku sekolah masih tetap dilaksanakan, penyesuaian dalam pelaksanaannya dilakukan dengan mengubah metode pembelajaran dari online kembali ke offline, senyampang menurunnya kasus covid-19. Penerimaan Peserta Didik Baru (PPDB) menggunakan sistem online yang diikuti oleh 16 SMP Negeri dan 33 SD Negeri di Kota Yogyakarta pun diselenggarakan untuk memberikan kemudahan bagi masyarakat dalam mengakses sekolah yang dibutuhkan. Bantuan Operasional Penyelenggaraan Sekolah/Madrasah Daerah (BOSDA/BOMDA) melalui mekanisme hibah masih tetap dilaksanakan dengan tujuan peningkatan kualitas layanan Pendidikan.

Kendala yang dihadapi adalah kecenderungan guru selama ini dalam memberikan layanan pembelajaran secara klasikal cenderung dengan cara yang sama untuk semua siswa tanpa memperhatikan perbedaan kemampuan peserta didik secara akademis, psikologis maupun gaya belajarnya. Hal ini membuat suasana pembelajaran monoton dan membosankan bagi peserta didik, sehingga hasilnya kurang efektif.

Strategi yang dilakukan untuk menyelesaikan kendala yang ada antara lain dengan melakukan kerja sama dengan BBGP, BPMP, dan instansi lain untuk memberikan workshop dan pelatihan tentang literasi dan numerasi, melakukan asesmen diasnotik supaya guru bisa menerapkan metode pembelajaran yang berdiferensiasi yang memberikan pembelajaran sesuai dengan kemampuan akademis maupun gaya belajar siswa sehingga pembelajaran menjadi hidup dan menyenangkan. membiasakan membaca disetiap kesempatan, membuat pojok literasi di setiap kelas. melakukan studi komparatif di sekolah lain yang lebih maju/baik kualitasnya. membiasakan setiap kali ujian sekolah berbasis komputer/IT non paperbase, menguatkan implementasi penguatan projek profil pelajar pancasila guna menumbuhkan kepercayaan diri, kemandirian, kreativitas dan kerja sama.

Inovasi lainnya adalah asesmen general siswa/ Academic General Check Up (AGCU) adalah asesmen diagnostik untuk mengetahui sejauh mana siswa menguasai materi yg sudah diberikan dari Sekolah Dasar (SD) sampai kelas 7 SMP semester awal, yang meliputi aspek kognitif, psikologi dan gaya belajar siswa yang bertujuan untuk memetakan kemampuan akademis siswa, psikologis maupun gaya belajar agar supaya memudahkan guru dalam memberikan layanan pembelajaran yang sesuai dengan kemampuan akademis maupun gaya belajar peserta didik. Peserta asesemen ini adalah seluruh siswa kelas 7. Adapun aspek kognitif yang diujikan

meliputi 4 mata pelajaran yaitu Bahasa Indonesia, Matematika, Bahasa Inggris, Ilmu Pengetahuan Alam (IPA). Dengan adanya asesmen ini akan terpetakan potensi masing-masing anak sehingga memudahkan guru dalam melaksanakan pembelajaran sesuai dengan karakteristik siswa sehingga bisa mengoptimalkan siswa dalam mengikuti serta memahami materi yang disampaikan dalam pembelajaran tersebut.

Selain Dindikpora, Dinas Perpustakaan dan Kearsipan juga turut menyumbang keberhasilan



Kunjungan pemustaka Kota Yogyakarta pada musim libur sekolah  
(<https://warta.jogjakota.go.id/detail/index/25350>)

capaian indicator sasaran daerah ini. Aktifitas yang dilakukan selama tahun 2022 diantaranya adalah melaksanakan pengembangan perpustakaan di tingkat daerah/kabupaten kota melalui pemeliharaan sarpras perpustakaan; melaksanakan pengembangan layanan perpustakaan rujukan tingkat kabupaten/kota; peningkatan sosialisasi budaya baca dan literasi pada satuan pendidikan dasar dan pendidikan khusus

serta masyarakat; pemberian penghargaan gerakan budaya gemar membaca; melaksanakan pengembangan literasi berbasis inklusi sosial; melaksanakan pelayanan perpustakaan elektronik; melaksanakan pembinaan perpustakaan pada satuan Pendidikan; melaksanakan pembinaan perpustakaan khusus tingkat kabupaten/kota; peningkatan kapasitas tenaga perpustakaan dan pustakawan tingkat daerah; melakukan pengembangan bahan pustaka; melaksanakan penyusunan data dan informasi perpustakaan, tenaga perpustakaan dan pustakawan tingkat daerah; melaksanakan penyusunan data dan informasi perpustakaan, tenaga perpustakaan dan pustakawan tingkat daerah; meningkatkan peran serta masyarakat dalam penyimpanan, perawatan, pelestarian, dan pendaftaran naskah kuno; dan melaksanakan pengadaan koleksi budaya etnis nusantara.

Tahun 2022 ini Perpustakaan Kota Yogyakarta raih peringkat madya standardisasi PISA (Pusat Informasi Sahabat Anak). Penghargaan ini wujud keberhasilan sinergi Dinas Perpustakaan dan Kearsipan dan Dinas Pemberdayaan Perempuan Perlindungan Anak Pengendalian Penduduk dan keluarga Berencana (DP3AP2KB) dalam menyediakan layanan dan koleksi pustaka sesuai kebutuhan anak, dan memberikan kemudahan bagi anak untuk mengakses layanan informasi yang ramah anak. Kategorisasi penghargaan PISA



Kunjungan pemustaka siswa sekolah  
(<https://warta.jogjakota.go.id/detail/index/25350>)

dimulai dari peringkat PISA Pratama, PISA Madya, PISA Nindya, PISA Utama, dan PISA Ramah Anak.

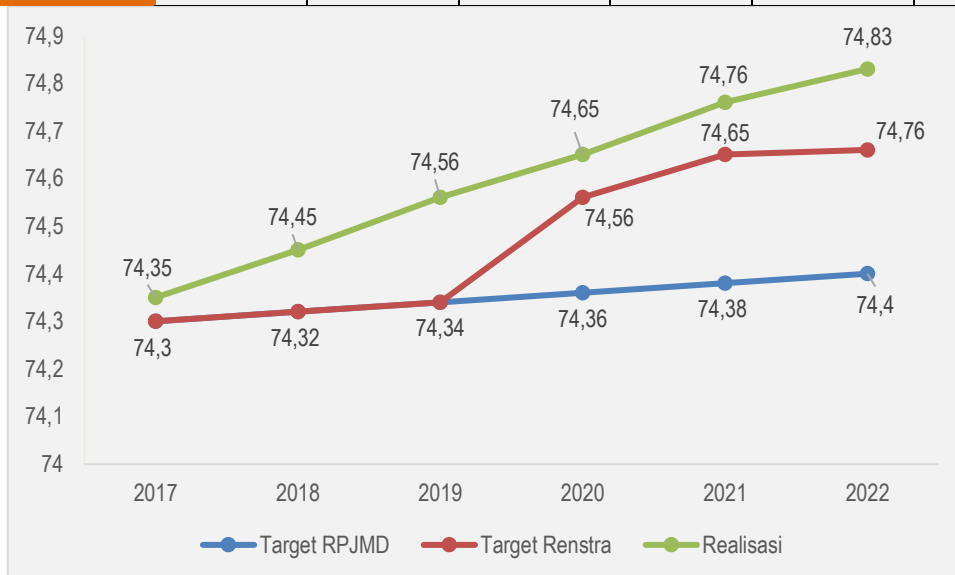
Aspek-aspek yang harus dipenuhi dari standar PISA, antara lain; (1) kebijakan, (2) program, (3) pengelolaan, (4) sumber daya manusia, (5) sarana, prasarana, dan lingkungan, serta (6) monitoring dan evaluasi. Upaya perbaikan layanan terus ditingkatkan untuk memberikan kemudahan bagi masyarakat termasuk anak dalam mengakses informasi yang dibutuhkan dari sumber yang terpercaya

## 2.8. Sasaran Harapan Hidup Masyarakat Meningkat

Misi keempat RPJMD 2017-2022 adalah “**Meningkatkan kualitas pendidikan, kesehatan, sosial, dan budaya**” dengan salah satu sasaran yang mendukung pencapaian misi ini adalah “**Harapan Hidup Masyarakat Meningkat**”. Indikator sasaran untuk mengukur keberhasilan misi ini, yaitu angka harapan hidup. Penggunaan angka harapan hidup sebagai indikator didasari oleh kepercayaan umum bahwa umur panjang merupakan hal yang berharga dan kenyataan bahwa terdapat berbagai faktor yang berkaitan erat dengan umur harapan hidup, seperti nutrisi yang cukup dan kesehatan yang baik. Angka harapan hidup saat lahir menunjukkan derajat kesehatan suatu daerah. Semakin tinggi harapan hidup saat lahir suatu daerah, semakin tinggi pula derajat kesehatan suatu daerah. Angka Harapan Hidup saat Lahir (AHH) didefinisikan sebagai rata-rata perkiraan banyak tahun yang dapat ditempuh oleh seseorang sejak lahir. Hasil pengukuran sasaran harapan hidup masyarakat meningkat adalah sebagai berikut:

Tabel 2. 17. Target dan Realisasi Angka Harapan Hidup Tahun 2017-2022

	2017	2018	2019	2020	2021	2022
Target RPJMD	74,30 th	74,32 th	74,34 th	74,36 th	74,38 th	74,4 th
Target Renstra	74,30 th	74,32 th	74,34 th	74,56 th	74,65 th	74,76 th
Realisasi	74,35 th	74,45 th	74,56 th	74,65 th	74,76 th	74,83 th
<b>Capaian</b>	<b>100,07%</b>	<b>100,17%</b>	<b>101,64%</b>	<b>100,12%</b>	<b>100,15%</b>	<b>100,09%</b>

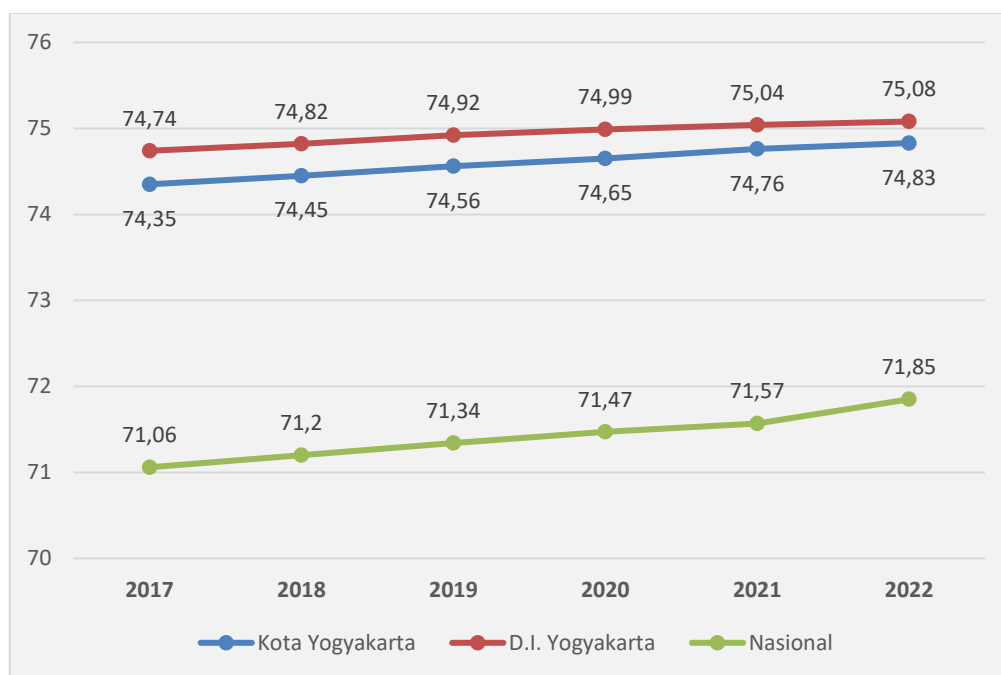


Gambar 2. 28. Grafik Target dan Realisasi Angka Harapan Hidup Tahun 2017-2022

Sumber: BPS (2022, diolah)

Pada tahun 2022, Pemerintah Kota Yogyakarta menetapkan target angka harapan hidup saat lahir sebesar 74,76 tahun. Target angka harapan hidup saat lahir sesuai dokumen RPJMD Tahun 2017–2022 sebesar 74,40 tahun, akan tetapi angka target ini telah tercapai di tahun 2018, sehingga dilakukan review target angka harapan hidup saat lahir pada tahun 2020–2022. Harapannya dengan penyesuaian target ini upaya peningkatan derajat kesehatan masyarakat akan terus dilakukan. Tabel di atas menunjukkan angka harapan hidup saat lahir Kota Yogyakarta selalu mengalami peningkatan dalam kurun waktu tahun 2017-2022. Angka harapan hidup saat lahir pada tahun 2017 adalah sebesar 74,35 tahun kemudian angka tersebut terus meningkat sampai tahun 2022 menjadi 74,83 tahun. Angka ini dapat dideskripsikan sebagai anak yang baru lahir pada tahun 2022 diharapkan dapat hidup hingga 74,83 tahun. Angka ini meningkat sebesar 0,07 tahun jika dibandingkan tahun 2021 (74,76 tahun). Capaian angka harapan hidup saat lahir tahun 2017 – 2022 selalu melampaui target yang ditetapkan, baik berdasarkan target RPJMD maupun target review renstra.

Sementara itu jika dibandingkan dengan Nasional dan D.I. Yogyakarta angka harapan hidup Kota Yogyakarta tersaji dalam grafik berikut ini:



Gambar 2. 29. Perbandingan AHH Kota Yogyakarta, DIY dan Nasional Tahun 2017-2022  
Sumber: BPS (2022, diolah)

Dalam kurun waktu 2017 – 2022 angka harapan hidup saat lahir Kota Yogyakarta, DIY dan Nasional menunjukkan kecenderungan naik setiap tahunnya seperti tersaji dalam gambar di atas. Angka harapan hidup saat lahir Kota Yogyakarta lebih rendah jika dibandingkan dengan DIY, akan tetapi lebih tinggi dari Nasional. Dalam kurun waktu 2017 – 2022 rata-rata pertumbuhan angka harapan hidup saat lahir Kota Yogyakarta sebesar 0,13% per tahun. Pada tahun 2022 angka harapan hidup Kota Yogyakarta lebih rendah 0,25 tahun dari DIY dan lebih tinggi 2,98 tahun jika dibandingkan dengan nasional.



Framework kebijakan peningkatan angka harapan hidup disajikan pada bagan berikut ini:



Gambar 2. 30. Proses Bisnis Harapan Hidup Masyarakat Meningkat

Sumber: Bappeda (2019, diolah)

Proses bisnis dan framework kebijakan peningkatan angka harapan hidup di atas menjelaskan bahwa Dinas Kesehatan berkontribusi secara penuh dalam pencapaiannya, yaitu pada aspek peningkatan kesehatan masyarakat, peningkatan layanan kesehatan, pencegahan dan pengendalian penyakit, regulasi bidang kesehatan, pengembangan data dan sistem informasi, pengembangan tenaga Kesehatan serta pemenuhan saran dan prasarana kesehatan. Peningkatan kesehatan masyarakat berfokus pada peningkatan kesehatan ibu anak dan gizi, peningkatan kesehatan lingkungan dan kerja, serta peningkatan promosi kesehatan masyarakat.

Peningkatan akses pelayanan kesehatan ibu dan anak dioptimalkan melalui peningkatan tim penanganan kegawatdaruratan ibu dan bayi di fasilitas kesehatan, peningkatan kualitas layanan antenatal sesuai standar, peningkatan mutu layanan ibu dan bayi baru lahir melalui pendampingan Rumah Sakit dan puskesmas, peningkatan kapasitas dokter dan bidan dalam layanan Kesehatan Ibu Anak (KIA), peningkatan kapasitas dokter umum dalam melakukan skrining ibu hamil dengan ultrasonografi (USG), pemberdayaan masyarakat melalui buku KIA, kelas ibu dan posyandu serta penguatan tatakelola melalui peningkatan pencatatan pelaporan layanan KIA dengan implementasi aplikasi e-kohort, Maternal Perinatal Death Notification (MPDN). Pendekatan 8000 Hari Pertama Kehidupan yang dikuatkan dalam perwal 41 tahun 2021 masih menjadi upaya berkelanjutan untuk meningkatkan kualitas generasi berikutnya yang didalamnya termasuk upaya percepatan penurunan stunting.

Untuk memotret kesehatan lingkungan dan kesehatan kerja di lingkungan Pemerintah Kota Yogyakarta berjalan sesuai ketentuan dilakukan dengan Inspeksi Kesehatan Lingkungan (IKL) pada Tempat Fasilitas Umum (TFU) dan Tempat Pengelolaan Pangan (TPP) serta pada penyelenggara air minum termasuk PDAM dan melakukan pengawasan eksternal kualitas airnya



melalui pengujian secara fisika, kimia & mikrobiologi. Serta melakukan monitoring evaluasi pelaksanaan 5 pilar Sanitasi Total Berbasis Masyarakat (STBM). Selain itu juga menyelenggarakan Kota Sehat dengan melibatkan OPD terkait dan Tim Forum Kota Sehat. Untuk Upaya Kesehatan Kerja Kesehatan Olahraga dengan melakukan pengukuran kebugaran anak sekolah, ASN & calon jemaah haji. Melakukan sosialisasi Kesehatan Kerja Perkantoran, Gerakan Pekerja Perempuan Sehat Produktif (GP2SP) serta membentuk dan membina Pos Upaya Kesehatan Kerja (UKK) di wilayah.

Promosi kesehatan menjadi bagian dari upaya promotive sekaligus preventif untuk mengupayakan terciptanya kesehatan di masyarakat. Bentuk dari promosi kesehatan yang rutin dilakukan oleh Dinas Kesehatan berupa Komunikasi, Informasi dan Edukasi (KIE) melalui sosialisasi dengan lintas sektor atau tokoh masyarakat secara langsung, sosialisasi dengan mobil keliling yang melibatkan puskesmas dan lintas sektor untuk menjangkau seluruh wilayah Kota Yogyakarta yang disesuaikan dengan jadwal. Sosialisasi program kesehatan juga dilakukan dengan menggunakan media massa elektronik seperti siaran interaktif radio dan televisi. Selain itu juga menggunakan media cetak seperti poster, leaflet, flyer baliho dan pembagian media cetak dilakukan melalui sektor terkait (puskesmas, kelurahan siaga/kesi, pemberdayaan kesejahteraan keluarga/ PKK, sekolah dll) untuk dapat disampaikan langsung kepada masyarakat. Selain itu, sosialisasi kesehatan secara rutin dilakukan melalui penyebaran infografis di media sosial.

Memberikan pelayanan sesuai standar mutu dan keselamatan pasien, adalah bagian dari peningkatan layanan kesehatan yang menjadi salah satu aspek pencapaian sasaran delapan ini. Untuk meningkatkan pelayanan Fasilitas Kesehatan Tingkat Pertama (FKTP) khususnya Puskesmas, Klinik Pratama, dan Tempat Praktek Mandiri Dokter/Dokter Gigi kepada masyarakat, dilakukan berbagai upaya peningkatan mutu dan kinerja antara lain dengan pembakuan dan pengembangan sistem manajemen mutu dan upaya perbaikan kinerja yang berkesinambungan. Untuk menjamin bahwa upaya perbaikan mutu dan peningkatan kinerja dilaksanakan secara berkesinambungan di FKTP, maka perlu dilakukan penilaian oleh pihak eksternal dengan menggunakan standar yang ditetapkan yaitu melalui mekanisme akreditasi. Pada bulan Oktober 2022 Rumah Sakit Jogja mendapatkan hasil akreditasi paripurna dan berlaku sampai dengan tiga tahun mendatang. RS Jogja sudah menerapkan pencatatan rekam medis secara elektronik atau e-RM untuk rawat jalan maupun rawat inap yang diisi oleh masing-masing unit dokter, perawat, nutrisi, farmasi dan unit terkait yang menangani pasien.

Monitoring dan Evaluasi pelaksanaan kebijakan gerakan masyarakat hidup bersih dan sehat (Germas) terus dilakukan sebagai bentuk upaya untuk menekan Penyakit Tidak Menular. Dikembangkan pula layanan Kesehatan Pos Pembinaan Terpadu (Posbindu) yang berbasis wilayah (Posbindu umum) maupun institusi (Posbindu khusus) untuk mendukung pelayanan PTM. Posbindu khusus diselenggarakan di tempat kerja seperti Posbindu Balaikota yang diperuntukkan bagi karyawan di Komplek Balaikota, maupun di kelompok-kelompok pertemuan khusus seperti

posbindu haji yang anggotanya terdiri dari para calon jamaah haji. Pada tiap-tiap Posbindu tersebut minimal ada 5 kader terlatih. Aktifitas lain seperti skrining usia produktif, pelayanan kesehatan bagi orang dengan gangguan jiwa, imunisasi, komitmen dalam mensukseskan eliminasi 3 Aids, Tuberculosis, dan Malaria, tahun 2030. Penjelasan di atas adalah beberapa contoh aktifitas yang dilakukan dari aspek pencegahan dan pengendalian penyakit.

Aspek regulasi bidang kesehatan memastikan bahwa tenaga kesehatan mendapatkan lisensi sesuai dengan kompetensi yang dimilikinya. Aspek pengembangan data dan sistem informasi berfokus pada penyediaan kebutuhan analisa, informasi dan tindak lanjut yang cepat dalam rangka pencegahan munculnya penyakit menular dan kejadian luar biasa (KLB) di wilayah Kota Yogyakarta. Dalam hal ini sistem kewaspadaan dini yang representative disajikan melalui Implementasi Early Warning Alert and Respons System (EWARS) atau Sistem Kewaspadaan Dini dan Respon (SKDR) sebagai pengganti sistem pelaporan manual mingguan (W2) dan W1 di Puskesmas sangat menunjang dalam pencegahan penyakit menular di wilayah.

Aspek pengembangan tenaga kesehatan diterjemahkan dengan melakukan perencanaan sumber daya manusia kesehatan dari sisi kuantitas dan kualitas. ASPAK (Aplikasi Sarana dan Prasarana Alat Kesehatan) merupakan sebuah aplikasi untuk membantu penyusunan perencanaan yang bermutu, baik ditingkat Dinas Kesehatan Kabupaten/Kota maupun untuk Rumah Sakit. ASPAK dapat menjadi sebuah rujukan dalam perencanaan yang baik untuk pemenuhan sarana, prasarana dan alat kesehatan melalui ketersediaan data ataupun informasi yang valid, terbaru dan tepat waktu. Kepatuhan dalam melakukan input data secara kontinu sesuai dengan kondisi real menjadi bagian dari kegiatan di Dinas maupun rumah sakit.

Sampai dengan 1 Desember 2022 data kepesertaan Jaminan Kesehatan Nasional (JKN) Kota Yogyakarta sebesar 99,97 %, dengan jumlah absolut 412.470 jiwa dari 412.589 jiwa jumlah penduduk DKB semester 1 tahun 2022. Artinya bahwa Pemerintah Kota Yogyakarta sudah mencapai Universal Health Coverage (UHC). UHC merupakan pencapaian cakupan kepesertaan Program JKN di suatu daerah yang minimal 95% dari total jumlah penduduknya mendapatkan akses finansial pelayanan kesehatan dengan mendaftarkan diri atau didaftarkan pihak lain menjadi peserta JKN. Jika dinilai dari persentase minimal, Kota Yogyakarta telah melebihi angka standar minimal. Target kepesertaan BPJS Kesehatan secara nasional untuk tahun 2024 berada di angka 98%. Ini berarti Pemerintah Kota Yogyakarta minimal perlu mempertahankan capaian sampai 1 Desember ini, atau bahkan melakukan optimalisasi untuk beberapa sektor kepesertaan yang belum optimal.

Melaksanakan pelayanan keluarga berencana di fasilitas kesehatan dan rumah sakit, yang diawali dengan sosialisasi layanan dan pentingnya ber-Keluarga Berencana bagi masyarakat di kemantren menggunakan mobil penerangan (mupen) oleh Petugas Lapangan Keluarga Berencana. Promosi layanan disediakan pula dengan media flyer, pamflet dan publikasi lainnya untuk menjangkau lebih banyak peserta KB aktif. Metode Kontrasepsi Jangka Panjang (MKJP) dapat

berupa MOP, MOW, IUD, Implant. Aktivasi 45 kampung KB dilakukan untuk meningkatkan kesadaran masyarakat dalam ber KB. Sekolah siaga kependudukan yang digagas sejak tahun 2021, kerja sama dengan smp negeri dan swasta masih dilaksanakan untuk menyampaikan informasi genre (GENerasi beREncana) yang berfokus pada kepada para remaja usia 10-24 tahun tetapi belum menikah.

Hingga Tahun 2022 sudah ada 19 sekolah siaga kependudukan (SSK) yang dibentuk (6 sekolah negeri dan 13 sekolah swasta). Kegiatan dilakukan dengan memberikan advokasi, sosialisasi dan fasilitasi pelaksanaan pendidikan kependudukan yang berkaitan dengan isu kependudukan (ledakan penduduk, migrasi, pengangguran, krisis moral, kemiskinan, krisis energi, kerusakan lingkungan dan lain sebagainya) di jenjang SMP negeri dan swasta. Kegiatan ini dilakukan dengan tujuan untuk menanamkan sejak dini berbagai macam isu dan permasalahan kependudukan melalui jalur edukasi pendidikan, agar memiliki sikap dan perilaku lebih bertanggung jawab dlm mengelola sumber daya yg ada serta merencanakan kehidupan di masa mendatang dengan lebih baik.

Secara umum beberapa hal yang mendorong ketercapaian sasaran delapan ini adalah:

1. Jumlah fasilitas kesehatan untuk pertolongan persalinan yang memadai, PSC Yes 119 yang dapat diakses masyarakat untuk penanganan kegawatan maternal neonatal.
2. Pendampingan pemantauan pertumbuhan oleh petugas daerah binaan. Sarana dan prasarana yang memadai (alat antropometri yang sesuai standar). Pelaksanaan mobile posyandu dan posyandu konvensional dengan kedatangan balita terjadwal (sesuai dgn kondisi kasus covid di wilayah). Validasi data dan tindak lanjut oleh petugas, edukasi online, peran dari tokoh masyarakat, PKK, pejabat wilayah setempat.
3. Dukungan kegiatan mobile xray dari ZeroTB Yogyakarta dalam penemuan aktif/ active case finding (ACF) dan skrining gejala TB baik di wilayah maupun populasi tertentu (sekolah, Ponpes).
4. Adanya intervensi Program Indonesia Sehat dengan Pendekatan Keluarga (PISPK) sehingga dapat menjangkit penderita hipertensi dan skrining PTM di Posbindu.
5. Adanya aplikasi yang terintegrasi di perijinan mempermudah pemohon untuk mengajukan sertifikat Surat Ijin Praktek (SIP) nakes, hotel dan restoran laik sehat.

Dalam pelaksanaan program dan kegiatan yang mendukung capaian sasaran delapan ini masih memiliki tantangan dalam hal memfasilitasi terlaksananya layanan kesehatan ibu anak secara berkesinambungan komprehensif dan terintegrasi dengan meningkatkan peran lintas sektor kemitraan dan peran swasta dalam pendampingan ibu hamil dengan masalah sosial; beragamnya penerima informasi kesehatan yang merupakan masyarakat dengan berbagai tingkatan usia, pendidikan, pekerjaan dan kepercayaan; belum dapat terselenggaranya survei efektivitas media promosi kesehatan yang diberikan kepada masyarakat, aplikasi yang belum sepenuhnya

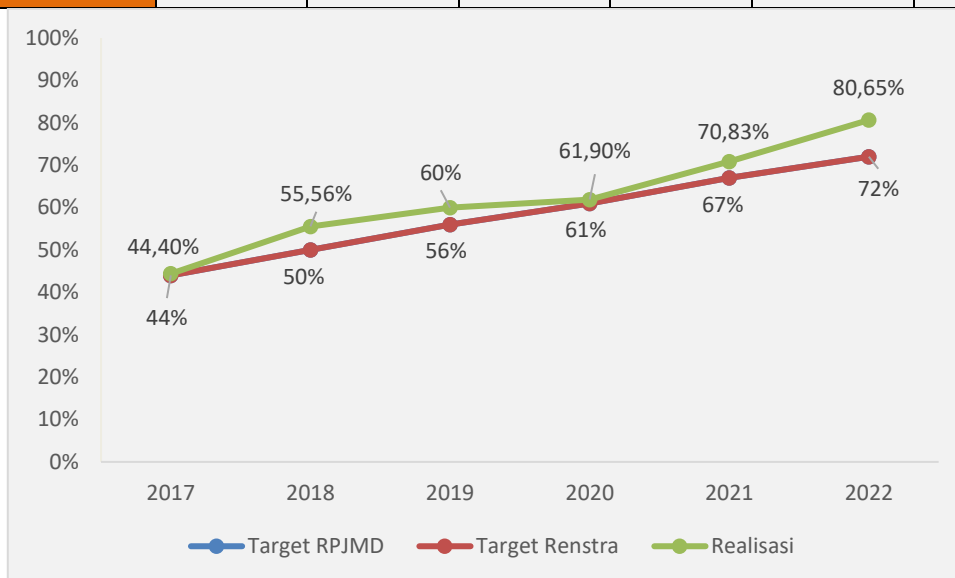
memberikan informasi yang dibutuhkan, pemenuhan pelayanan Kamar Rawat Inap Standar (KRIS) Jaminan Kesehatan Nasional (JKN).

## 2.9. Sasaran Peran serta Masyarakat dalam Pengembangan dan Pelestarian Budaya Meningkat

Sasaran strategis 9 memiliki 1 (satu) indikator yakni Persentase Rintisan Kelurahan Budaya (RKB) yang Aktif. Adapun realisasi peran serta masyarakat dalam pengembangan dan pelestarian budaya pada tahun 2022 sebesar 80,65 % dari target 72%. Angka ini meningkat 9,82 poin dibandingkan tahun 2021 dimana realisasinya 70,83 %. Capaian realisasi sasaran strategis 9 tahun 2022 (pada kisaran) sebesar 112 % dengan target yang sudah ditentukan pada Target RPJMD dan Renstra yaitu 72%.

Tabel 2. 18. Target dan Realisasi Persentase Rintisan Kelurahan Budaya yang Aktif Tahun 2017-2022

	2017	2018	2019	2020	2021	2022
Target RPJMD	44%	50%	56%	61%	67%	72%
Target Renstra	44%	50%	56%	61%	67%	72%
Realisasi	44,4%	55,56%	60%	61,90%	70,83%	80,65%
<b>Capaian</b>	<b>101,00%</b>	<b>111,12%</b>	<b>107,14%</b>	<b>101,48%</b>	<b>105,72%</b>	<b>112,01%</b>



Gambar 2. 31. Grafik Target dan Realisasi Persentase Rintisan Kelurahan Budaya yang Aktif Tahun 2017-2022

Sumber: Dinas Kebudayaan Kota Yogyakarta Tahun 2017-2022

Untuk mengukur sasaran ke sembilan tersebut ada 1 (satu) indikator sasaran dengan capaian kinerja sasaran sebesar 112% dengan kategori predikat **Sangat Tinggi**. Hasil pengukuran kinerja sasaran peran serta masyarakat dalam pengembangan dan pelestarian budaya meningkat adalah sebagai berikut:

Tabel 2. 19. Pengukuran Capaian Sasaran Strategis 9

Indikator Kinerja	Formula Penghitungan	Tahun 2022			Predikat
		Target	Realisasi	% Capaian	

Persentase rintisan kelurahan budaya yang aktif	Jumlah rintisan kelurahan budaya yang aktif dibagi jumlah rintisan kelurahan budaya x 100 %	72,00%	80,65 %	112,01%	Sangat Tinggi
---	---	--------	---------	---------	---------------

Sumber : Dinas Kebudayaan Kota Yogyakarta Tahun 2022

Dari 18 kelurahan yang belum berstatus Rintisan Kelurahan Budaya (RKB), terdapat 15 kelurahan yang mengajukan permohonan penetapan RKB. Pelaksanaan akreditasi ke 15 kelurahan dilaksanakan oleh tim akreditasi melalui 2 tahap penilaian, yakni 1) verifikasi dokumen dan 2) klasifikasi lapangan. Akreditasi dilaksanakan dengan mengacu pada parameter penilaian yang tertuang dalam Peraturan Walikota Yogyakarta Nomor 142 tahun 2020 tentang RKB, dengan penilaian baik dari segi kuantitas (jumlah potensi) maupun kualitas (ekspresi/ aktivitas masyarakat dalam pelestarian kebudayaan). Hasil dari penilaian, ditetapkan 7 RKB baru sebagai berikut: RKB Notoprajan, RKB Kadipaten, RKB Bumijo, RKB Demangan, RKB Tahunan, RKB Wirogunan, RKB Mantrijeron, sehingga total RKB sampai dengan tahun 2022 sebanyak 31 RKB.

Sasaran strategi Dinas Kebudayaan (Kundha Kabudayan) Kota Yogyakarta yakni Peran serta masyarakat dalam pengembangan dan pelestarian budaya meningkat dengan indikator kinerja persentase Rintisan Kelurahan Budaya yang aktif, pada tahun 2022 memiliki target sebesar 72%. Dari penilaian yang dilakukan terhadap 31 Rintisan Kelurahan Budaya di Kota Yogyakarta, terdapat 25 Rintisan Kelurahan Budaya yang masuk dalam kategori aktif. Sesuai dengan formula indikator sasaran, maka diperoleh hasil sebagai berikut:

$$\frac{\text{Jumlah rintisan kelurahan budaya yang aktif}}{\text{Jumlah Rintisan Kelurahan Budaya}} \times 100\% = \frac{25}{31} \times 100\% = 80,65\%$$

Penilaian Rintisan Kelurahan Budaya yang aktif pada tahun 2022 mencakup parameter penilaian yang sesuai dengan Peraturan Walikota Yogyakarta Nomor 142 Tahun 2020 tentang Rintisan Kelurahan Budaya. Adapun parameter penilaian meliputi:

1. Upacara adat dan tradisi,
2. Kesenian dan permainan tradisional,
3. Bahasa sastra dan aksara,
4. Kerajinan, kuliner dan pengobatan tradisional,
5. Tata ruang, cagar budaya, dan warisan budaya.

Penentuan rintisan kelurahan budaya yang aktif, didasarkan pada total skor masing-masing parameter, baik skor potensi maupun ekspresi. Penilaian dilakukan secara objektif oleh tim akreditasi yang terdiri dari unsur arsitek, pemerhati budaya, media, akademisi dan unsur dinas. Adapun skala penilaian sebagai berikut :

Tabel 2. 20. Skala Penilaian Rintisan Kelurahan Budaya yang Aktif

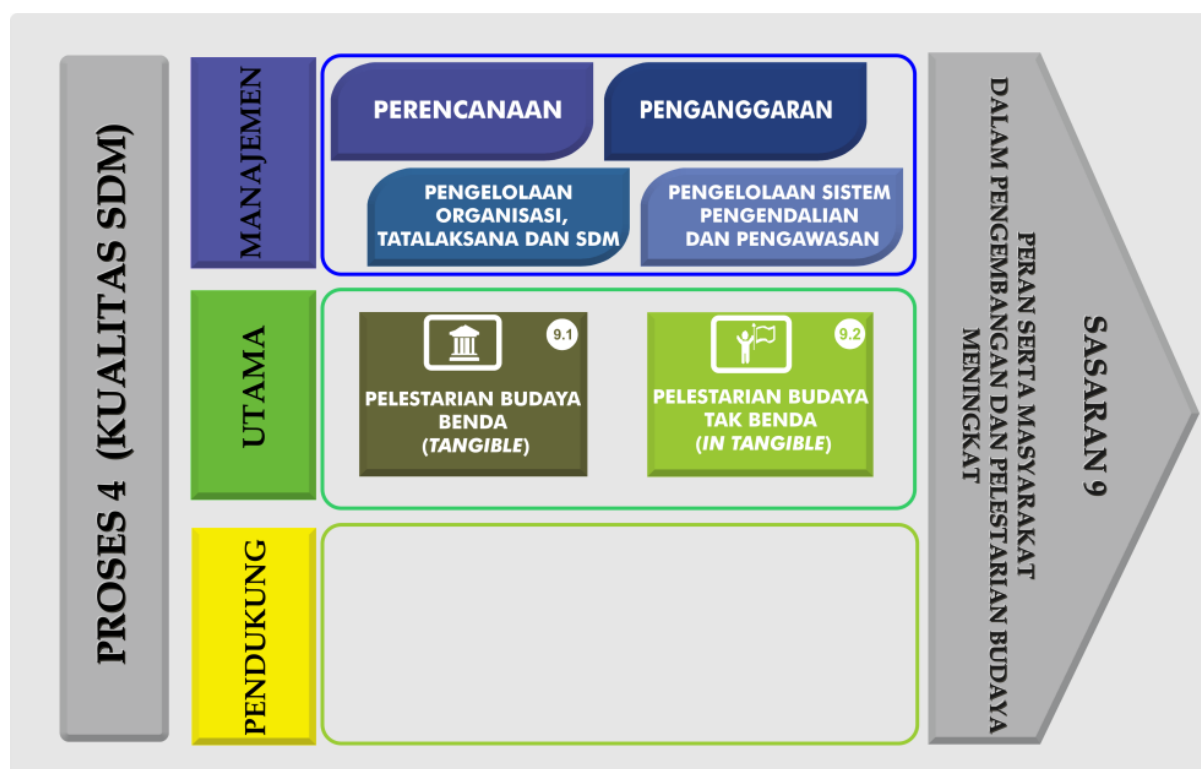
Total Skor	Klasifikasi
<300	Rintisan Kelurahan Budaya belum aktif
>300	Rintisan Kelurahan Budaya aktif

Dari penilaian 31 Rintisan Kelurahan Budaya diperoleh hasil sebagai berikut :

Tabel 2. 21. Penilaian 31 Rintisan Kelurahan Budaya

No.	RKB	Potensi	Potensi (x30)	Ekspresi	Ekspresi (x70)	Total Nilai	Total Nilai x Bobot	Keterangan
1	Purbayan	4,31	129,23	4,33	303,33	8,64	432,56	Aktif
2	Prenggan	4,31	129,23	4,27	298,67	8,57	427,90	Aktif
3	Cokrodingratan	4,15	124,62	4,27	298,67	8,42	423,28	Aktif
4	Warungboto	4,08	122,31	4,27	298,67	8,34	420,97	Aktif
5	Notoprajan	3,62	108,46	4,00	280,00	7,62	388,46	Aktif
6	Kadipaten	3,54	106,15	3,87	270,67	7,41	376,82	Aktif
7	Pandeyan	3,69	110,77	3,60	252,00	7,29	362,77	Aktif
8	Ngampilan	3,54	106,15	3,60	252,00	7,14	358,15	Aktif
9	Wirobrajan	3,38	101,54	3,60	252,00	6,98	353,54	Aktif
10	Tegalpanggung	3,38	101,54	3,60	252,00	6,98	353,54	Aktif
11	Purwokinanti	3,25	97,50	3,60	252,00	6,85	349,50	Aktif
12	Rejowinangun	3,15	94,62	3,60	252,00	6,75	346,62	Aktif
13	Semaki	3,08	92,31	3,60	252,00	6,68	344,31	Aktif
14	Pringgokusuman	3,46	103,85	3,53	247,33	6,99	351,18	Aktif
15	Kotabaru	3,62	108,46	3,47	242,67	7,08	351,13	Aktif
16	Pakuncen	3,46	103,85	3,47	242,67	6,93	346,51	Aktif
17	Brontokusuman	3,15	94,62	3,47	242,67	6,62	337,28	Aktif
18	Bumijo	3,00	90,00	3,47	242,67	6,47	332,67	Aktif
19	Patangpuluhan	3,38	101,54	3,40	238,00	6,78	339,54	Aktif
20	Demangan	3,08	92,31	3,40	238,00	6,48	330,31	Aktif
21	Tahunan	3,00	90,00	3,40	238,00	6,40	328,00	Aktif
22	Baciro	3,15	94,62	3,33	233,33	6,49	327,95	Aktif
23	Gunungketur	2,77	83,08	3,33	233,33	6,10	316,41	Aktif
24	Keparakan	3,31	99,23	3,20	224,00	6,51	323,23	Aktif
25	Wirogunan	3,23	96,92	3,13	219,33	6,36	316,26	Aktif
26	Mantrijeron	2,62	78,46	3,13	219,33	5,75	297,79	Belum aktif
27	Bausasran	2,77	83,08	3,07	214,67	5,84	297,74	Belum aktif
28	Sorosutan	2,77	83,08	3,07	214,67	5,84	297,74	Belum aktif
29	Patehan	2,69	80,77	3,00	210,00	5,69	290,77	Belum aktif
30	Giwangan	2,77	83,08	2,67	186,67	5,44	269,74	Belum aktif
31	Prawirodirjan	2,62	78,46	2,60	182,00	5,22	260,46	Belum aktif

Framework Kebijakan peningkatan peran serta masyarakat dalam pengembangan dan pelestarian budaya tersaji dalam bagan berikut ini. Beberapa skema kebijakan telah disiapkan untuk mencapai sasaran pembangunan tersebut. Dalam framework proses bisnis, perangkat kebijakan dibagi kedalam 3 proses; manajemen, utama dan pendukung. Proses manajemen merupakan prasyarat agar suatu skema kebijakan bisa dijalankan, terdiri dari perencanaan; penganggaran; pengelolaan organisasi, tatalaksana dan SDM; serta pengendalian dan pengawasan. Sementara itu, skema kebijakan utama terdiri dari Pelestarian Budaya Benda (Tangible) dan Pelestarian Budaya Tak Benda (In Tangible).



Tabel 2. 22. Proses Bisnis Peran Serta Masyarakat dalam Pengembangan dan Pelestarian Budaya Meningkat

Sumber: Bappeda (2019, diolah)

Terdapat 5 OPD yang memiliki peran pada proses utama adalah Dinas Kebudayaan, Dinas Perhubungan, Dinas, Dinas Pariwisata, Dinas Perindustrian Koperasi, UKM dan Tenaga Kerja, Dinas Pekerjaan Umum Perumahan dan Kawasan Pemukiman, Dinas Pertanahan dan Tata Ruang, dan Dinas Perpustakaan dan Kearsipan, Dinas Pendidikan dan Olahraga, dan 14 Kemantren.

Beberapa upaya yang telah dilaksanakan pada tahun 2022 dalam peningkatan peran serta masyarakat dalam pengembangan dan pelestarian budaya antara lain:

1. Klasifikasi Rintisan Kelurahan Budaya

Kegiatan ini merupakan pelaksanaan monitoring dan evaluasi Rintisan Kelurahan Budaya di Kota Yogyakarta dengan tujuan untuk mengetahui taraf perkembangan RKB (maju, berkembang, tumbuh) serta mengetahui tingkat partisipasi masyarakat dalam kegiatan pelestarian dan pengembangan budaya di wilayah. Klasifikasi RKB dilaksanakan oleh tim

akreditasi. Adapun hasil klasifikasi 24 RKB berdasarkan penilaian tim akreditasi yang mengacu pada parameter penilaian yang tertuang dalam Peraturan Walikota Yogyakarta Nomor 142 tahun 2020 tentang RKB, telah ditetapkan 4 RKB maju, 10 RKB berkembang dan 10 RKB tumbuh.

## 2. Akreditasi Rintisan Kelurahan Budaya

Kegiatan ini bertujuan untuk mengidentifikasi potensi budaya serta partisipasi masyarakat dalam pengembangan budaya di wilayah (kelurahan) yang belum ditetapkan menjadi Rintisan Kelurahan Budaya, yang selanjutnya digunakan sebagai bahan pertimbangan penetapan RKB baru.. Hasil dari penilaian, ditetapkan 7 RKB baru, sehingga total sampai tahun 2022 terdapat 31 RKB.

## 3. Gelar Budaya RKB



Sebagai salah satu bentuk pembinaan Dinas ke wilayah, telah dilaksanakan kegiatan Gelar Budaya RKB yang bertujuan untuk:

- (1) Menampilkan potensi seni budaya yang menjadi keunikan RKB.
- (2) Memberikan fasilitas bagi pelaku seni budaya di wilayah RKB

untuk mementaskan karya unggulannya.

- (3) Mempromosikan potensi seni RKB yang dapat diangkat sebagai potensi unggulan sehingga dapat dimanfaatkan untuk kesejahteraan masyarakat.
- (4) Meningkatkan partisipasi aktif masyarakat dalam kegiatan pelestarian dan pengembangan budaya.

Kegiatan Gelar Budaya RKB Tahun 2022 diikuti oleh 24 RKB se-Kota Yogyakarta. Tema yang diangkat adalah Hanarawata Juming Mandhala yang berarti “Memasyurkan Keistimewaan Wilayah”. Pemilihan tema ini sejalan dengan semangat untuk menggali potensi budaya RKB serta mengenalkan potensi budaya tersebut kepada masyarakat luas. Melalui tema tersebut didorong untuk mengangkat potensi wilayah untuk selanjutnya dipresentasikan dalam sebuah pameran dan pertunjukkan budaya.

## 4. Sekar Rinonce





Sekar Rinonce Malioboro merupakan kegiatan pentas budaya yang diselenggarakan oleh Dinas Kebudayaan (Kundha Kabudayan) Kota Yogyakarta pada hari Selasa dan Sabtu Malam yang dimulai pada tanggal 30 Agustus – 27 Desember 2022.

Kegiatan Sekar Rinonce Malioboro pertama kali diselenggarakan pada tahun 2022 bertempat di 3 titik sepanjang kawasan malioboro. Ketiga titik tersebut mengusung tema tersendiri yakni titik panggung Teras Malioboro 2 yang menampilkan seniman Kontemporer, titik panggung Mall Malioboro menampilkan seniman klasik dan titik panggung Pasar Brinjarjo menampilkan seniman Modern/Kreasi.

Kegiatan Sekar Rinonce Malioboro merupakan kegiatan pentas budaya yang bertujuan membangkitkan memory kolektif dan romantisme sejarah kawasan malioboro. Sekaligus sebagai wadah bagi seniman-seniman Kota Yogyakarta untuk berekspresi dan memperkenalkan sanggar atau kelompok seninya. Dalam hal ini Dinas Kebudayaan (Kundha Kabudayan) Kota Yogyakarta menghadirkan tiga Kelompok Seni dan Sanggar Budaya Kota Yogyakarta yang telah terintegrasi dengan NIK (Nomer Induk Kebudayaan) untuk tampil memeriahkan acara Sekar Rinonce setiap hari Selasa dan Sabtu Malam. Selain itu juga menampilkan pelaku seni kawasan malioboro yang tergabung dalam KPJM (Kelompok Penyanyi Jalanan Malioboro). Adapun total sanggar/kelompok seni yang terfasilitasi sejak dimulainya Sekar Rinonce selama tahun 2022 sejumlah 105 kelompok.

#### 5. Gelar Budaya Jogja

Pemerintah Kota Yogyakarta memahami betul bahwa Yogyakarta merupakan daerah yang memiliki potensi seni budaya yang mendarah daging. Mayoritas masyarakat aktif menggiatkan beragam seni tradisi sebagai dasar pendidikan karakter budaya sekaligus bentuk melestarikan kesenian tersebut agar tidak tergerus zaman. Oleh karenanya Pemerintah Kota Yogyakarta melalui Dinas Kebudayaan (Kundha Kabudayan) Kota Yogyakarta mencoba memfasilitasi dengan penyelenggaraan kegiatan tahunan Gelar Budaya Jogja.

Salah satu Kegiatan Gelar Budaya Jogja merupakan kegiatan fasilitasi pengiriman misi kesenian (kontingen) oleh Pemerintah Kota Yogyakarta dalam ajang kompetisi kesenian antar Kabupaten/Kota se-DIY sejalan dengan program kegiatan yang dimiliki oleh Dinas Kebudayaan (Kundha Kabudayan) DIY. Beberapa ajang kompetisi yang diselenggarakan pada tahun 2022 ini diantaranya Festival Karawitan Putri, Festival Langen Carita, Festival Sendratari, Festival Kethoprak dan Festival Teater. Melalui

fasilitasi pengiriman Kontingen Kota Yogyakarta ini diharapkan juga dapat memacu dan meningkatkan pembinaan dan pengembangan kesenian tradisi di wilayah Kota Yogyakarta.

## 6. Festival Jogja Kota



Dalam rangka pelestarian, pembinaan dan pengembangan kebudayaan, Dinas Kebudayaan (Kundha Kabudayan) Kota Yogyakarta akan menyelenggarakan FESTA (Festival Jogja Kota) Tahun 2022 yang diselenggarakan di Embung

Giwangan Kota Yogyakarta. FESTA Tahun 2022 menampilkan seni pertunjukan beserta potensi wilayah kolaborasi masyarakat antar Kemantren se Kota Yogyakarta yang terklasterisasi dalam Kawasan Cagar Budaya (KCB). Seperti yang kita tahu bahwa di Kota Yogyakarta ada 4 Kawasan Cagar Budaya (KCB) yaitu KCB Gumaton, KCB Pakualaman, KCB Kotabaru dan KCB Kotagede. Kolaborasi masyarakat antar Kemantren dalam Kawasan Cagar Budaya ini diistilahkan dengan "Jagongan". Dalam FESTA 2022, terdapat "Jagongan Kraton" yakni kolaborasi kemantren Kraton, Ngampilan, Wirobrajan, Mantrijeron, Gedongtengen dan Tegalrejo. "Jagongan Pakualaman" kolaborasi Kemantren Pakualaman, Gondomanan dan Mergangsan, "Jagongan Kotabaru" kolaborasi Kemantren Gondokusuman, Jetis dan Danurejan serta "Jagongan Kotagede" kolaborasi Kemantren Umbulharjo dan Kotagede.

## 7. Rumaket



Rumaket merupakan wadah/ruang masyarakat pelestari Warisan Budaya Takbenda yang ada di Kota Yogyakarta khususnya untuk saling bertemu, saling bersosialisasi, saling bertukar pikiran dan berkolaborasi

dalam rangka mengembangkan dan melestarikan Warisan Budaya Takbenda. Tujuan dari pelaksanaan RUMAKET "Malioboro 1000 Kelir" adalah:

1. Sebagai wadah bertemunya pelestari Warisan Budaya Takbenda di Kota Yogyakarta
2. Upaya pelestarian dan pengembangan Warisan Budaya Takbenda
3. Meningkatkan kecintaan masyarakat Kota Yogyakarta terhadap Warisan Budaya Takbenda.

4. Masyarakat Kota Yogyakarta ikut berperan aktif dalam menggali potensi Warisan Budaya Takbenda yang ada di Kota Yogyakarta;
5. Mensosialisasikan kepada masyarakat tentang Warisan Budaya Takbenda.

#### 8. Festival Sastra



Festival Sastra Yogyakarta tahun 2022 dengan mengusung tema mulih/pulang/kembali merupakan ruang temu bagi sastrawan Kota Yogyakarta, serta menjalin keragaman sastra, baik sastra

Jawa, Indonesia, yang tumbuh dan besar di Kota Yogyakarta, dalam satu wadah yang mampu menampung berbagai bentuk dan media sastra serta lingkungan pendukungnya. Sebuah cita-cita agar Jogja mulih kembali sebagai ibukota sastra di Indonesia, sekaligus memulihkan lagi semangat kreatif khususnya dalam kesusastraan setelah pandemi menghantam dua tahun belakangan.

Festival Sastra Yogyakarta bertujuan untuk:

1. Mengemas sastra dalam sebuah karya nyata melalui gelaran festival, guna melestarikan dan memperkenalkan tradisi sastra kepada masyarakat Kota Yogyakarta
2. Melestarikan budaya yang adiluhung sekaligus mengembangkan seni sastra sebagai media ekspresi dan pembelajaran generasi muda dan juga masyarakat umum
3. Mengembalikan budaya bersastra di Kota Yogyakarta

#### 9. Sosialisasi WBCB

Kegiatan ini dilaksanakan dengan tujuan untuk mensosialisasikan peraturan terkait pembangunan baru di Kawasan Cagar Budaya dengan memberikan pemahaman dan pengetahuan kepada masyarakat Kota Yogyakarta tentang prosedur dan pedoman membangun bangunan baru di kawasan Cagar Budaya dengan tujuan melestarikan arsitektur kawasan guna memperkuat karakter atau citra kawasan sesuai kawasan cagar budayanya sehingga dapat mempertahankan citra keistimewaan Yogyakarta.

Peserta sosialisasi adalah pengampu wilayah (Kelurahan dan Kecamatan), LPMK dan tokoh masyarakat Kota Yogyakarta yang berada di 14 (empat belas) kecamatan se-kota Yogyakarta dengan pembagian sesuai Kawasan Cagar Budaya (KCB) terdiri dari KCB Kotagede, KCB Kotabaru, KCB Pakualaman dan KCB Kraton-KCB Malioboro yang telah ditetapkan menjadi Satuan Ruang Strategis Kraton Yogyakarta sebagai Kawasan Cagar Budaya Kraton.

## 2.10. Sasaran Kesesuaian Pemanfaatan Ruang Meningkat

Misi kelima RPJMD Kota Yogyakarta 2017-2022 yaitu “Memperkuat tata kota dan kelestarian lingkungan” dengan perwujudan dengan Sasaran strategis 10 yaitu “Kesesuaian Pemanfaatan Ruang Meningkat”.

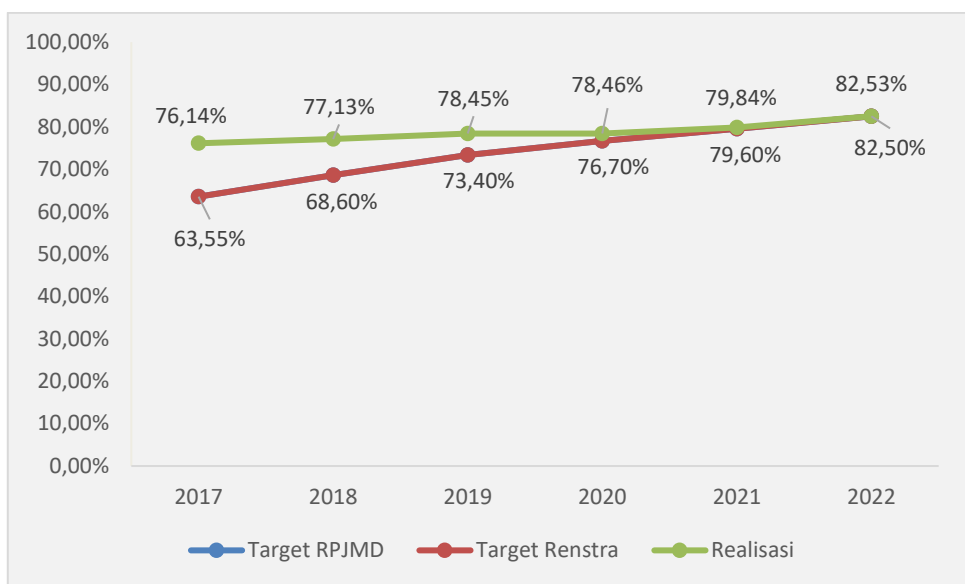
Sesuai dengan Undang-undang No. 26 tahun 2007 tentang Penataan Ruang, tujuan dari penyelenggaraan penataan ruang adalah untuk mencapai kondisi ruang yang aman, nyaman, produktif dan berkelanjutan. Untuk menjaga konsistensi dari pemanfaatan ruang terhadap rencana tata ruang wilayah, diperlukan upaya monitoring terhadap pemanfaatan ruang yang berjalan serta mengevaluasi kesesuaian pemanfaatan ruang yang ada terhadap rencana tata ruang wilayahnya. Pemerintah daerah diberi kewenangan dalam penyusunan rencana tata ruang wilayah, memantau dan mengevaluasi pemanfaatan ruang yang berjalan untuk menilai kesesuaiannya terhadap rencana tata ruang wilayah yang telah diperdakan.

Pemanfaatan ruang adalah upaya untuk mewujudkan struktur dan pola ruang sesuai dengan rencana tata ruang melalui penyusunan dan pelaksanaan program beserta pembiayaannya. Pelaksanaan pemanfaatan ruang merupakan pelaksanaan pembangunan sektoral dan pengembangan wilayah, baik yang dilaksanakan oleh pemerintah, pemerintah daerah maupun oleh masyarakat, yang harus mengacu pada rencana tata ruang. Pengawasan penataan ruang adalah upaya agar penyelenggaraan penataan ruang dapat diwujudkan sesuai dengan ketentuan peraturan perundang-undangan. Monitoring pemanfaatan ruang adalah kegiatan pengamatan secara langsung, tidak langsung, dan/atau melalui laporan masyarakat terhadap struktur dan pola ruang sesuai dengan rencana tata ruang melalui penyusunan dan pelaksanaan program beserta pembiayaannya. Evaluasi pemanfaatan ruang adalah kegiatan penilaian terhadap tingkat pencapaian struktur dan pola ruang sesuai dengan rencana tata ruang melalui penyusunan dan pelaksanaan program beserta pembiayaannya secara terukur dan objektif.

Target dan Realisasi Persentase Kesesuaian Pemanfaatan Ruang Kota Yogyakarta tahun 2017-2022 disajikan dalam *data series* sebagai berikut:

Tabel 2. 23. Target dan Realisasi Persentase Kesesuaian Pemanfaatan Ruang Tahun 2017-2022

	2017	2018	2019	2020	2021	2022
Target RPJMD	63,55%	68,6%	73,4%	76,7%	79,6%	82,5%
Target Renstra	63,55%	68,6%	73,4%	76,7%	79,6%	79,84% - 82,5%
Realisasi	76,14%	77,13%	78,45%	78,46%	79,84%	82,53%
<b>Capaian</b>	<b>119,81%</b>	<b>112,43%</b>	<b>106,88%</b>	<b>102,29%</b>	<b>100,3%</b>	<b>100,04%</b>



Gambar 2. 32. Grafik Target dan Realisasi Persentase Kesesuaian Pemanfaatan Ruang Tahun 2017-2022

Sumber: Dinas Pertanahan dan Tata Ruang (2022, diolah)

Pengukuran persentase kesesuaian pemanfaatan pola ruang di Kota Yogyakarta dilakukan dengan cara membandingkan luas rencana dalam dokumen RDTR dengan luas eksisting pada tahun 2022 sehingga menghasilkan nilai sebesar 82,53%. Kesesuaian ini naik sebesar 2,99% dibandingkan pada tahun 2021 yang sebesar 79,84%.

Pengukuran sasaran ini menggunakan 1 (satu) indikator kinerja sasaran yakni Persentase kesesuaian pemanfaatan ruang, dengan ketercapainnya pada tahun 2022 sebesar 100,04% (Sangat Tinggi). Tercapainya target kesesuaian ruang ini didasarkan pada perhitungan persentase kesesuaian pemanfaatan ruang yang lebih detail berbasis pola ruang masing-masing wilayah dan usaha pengendalian dan pengawasan tata ruang sebagaimana tercantum dalam tabel dibawah ini:

Tabel 2. 24. Kesesuaian Pemanfaatan Ruang Berdasarkan Luas Wilayah

No	Kecamatan	Prosentase Kesesuaian Pemanfaatan Ruang berdasarkan luas wilayah Kota Yogyakarta			
		Diizinkan (%)	Diizinkan Terbatas (%)	Diizinkan Bersyarat (%)	Tidak Diizinkan (%)
1	Gedongtengen	2,56	0,00	0,02	0,03
2	Wirobrajan	4,66	0,04	0,10	0,00
3	Ngampilan	2,18	0,02	0,03	0,00
4	Kotagede	7,70	0,07	0,40	0,01
5	Umbulharjo	21,22	0,17	0,92	0,26
6	Danurejan	2,77	0,03	0,08	0,00
7	Mergangsan	5,75	0,10	0,23	0,02
8	Mantrijeron	6,89	0,15	0,21	0,04
9	Gondomanan	2,96	0,02	0,06	0,00
10	Tegalrejo	7,57	0,02	0,23	0,08
11	Gondokusuman	9,74	0,10	0,56	0,11
12	Jetis	4,37	0,06	0,06	0,02

No	Kecamatan	Prosentase Kesesuaian Pemanfaatan Ruang berdasarkan luas wilayah Kota Yogyakarta			
		Diizinkan (%)	Diizinkan Terbatas (%)	Diizinkan Bersyarat (%)	Tidak Diizinkan (%)
13	Pakualaman	1,58	0,02	0,10	0,01
14	Kraton	2,57	0,15	0,96	0,03
	Sub Jumlah	<b>82,53</b>	<b>0,95</b>	<b>3,95</b>	<b>0,60</b>
	Jumlah	<b>87,42</b>			<b>88,03</b>
Persentase luas jalan (10,60%), sungai (1,37%) di peta					<b>11,97</b>

Sumber: Dinas Pertanahan Tata Ruang, 2022

Di dalam Peraturan Menteri ATR/BPN Nomor 11 Tahun 2021 tentang Tata Cara Penyusunan, Peninjauan Kembali, Revisi, dan Penerbitan Persetujuan Substansi RTRW Provinsi, Kabupaten, Kota dan RDTR, defiinisi dari ketentuan kegiatan dan penggunaan lahan adalah ketentuan yang berisi kegiatan dan penggunaan lahan yang diperbolehkan (I), kegiatan dan penggunaan lahan yang bersyarat secara terbatas (T), kegiatan dan penggunaan lahan yang bersyarat tertentu (B), dan kegiatan dan penggunaan lahan yang tidak diperbolehkan (X) pada zona lindung maupun zona budi daya dengan penjelasan masing-masing klasifikasi sebagai berikut:

- **Klasifikasi I:** Merupakan klasifikasi untuk kegiatan pemanfaatan ruang yang diperbolehkan/diizinkan. Kegiatan dan penggunaan lahan yang termasuk dalam klasifikasi I memiliki sifat sesuai dengan peruntukan ruang yang direncanakan.
- **Klasifikasi T:** Merupakan klasifikasi untuk kegiatan pemanfaatan ruang yang bersyarat secara terbatas.
- **Klasifikasi B:** Merupakan klasifikasi untuk kegiatan pemanfaatan ruang yang bersyarat tertentu. Hal ini bermakna bahwa untuk mendapatkan izin atas suatu kegiatan atau penggunaan lahan diperlukan persyaratan-persyaratan tertentu yang dapat berupa persyaratan umum dan persyaratan khusus, dapat dipenuhi dalam bentuk inovasi atau rekayasa teknologi.
- **Klasifikasi X:** Merupakan klasifikasi untuk kegiatan pemanfaatan ruang yang tidak diperbolehkan. Artinya, kegiatan dan penggunaan lahan yang termasuk dalam klasifikasi X memiliki sifat tidak sesuai dengan peruntukan lahan yang direncanakan.

Berdasarkan klasifikasi tersebut maka nilai kesesuaian pemanfaatan ruang Kota Yogyakarta (klasifikasi I) adalah 82,53% dan pola ruang yang tidak sesuai dengan pemanfaatn ruang (klasifikasi X) adalah sebesar 0,6%.

Hasil perbandingan luas pemanfaatan ruang yang diizinkan, terbatas, bersyarat dan tidak diizinkan dengan luas wilayah Kota Yogyakarta sebesar 32.500.000 m<sup>2</sup>. Total keseluruhan dari 14 kecamatan untuk pemanfaatan diizinkan adalah sebesar 82,53%, pemanfaatan terbatas sebesar 0,95%, pemanfaatan bersyarat 3,95% dan tidak diizinkan adalah sebesar 0,60%. Dengan disertai



dengan persentase luas jalan sebesar 10,60% dan sungai sebesar 1,37%. Total untuk pemanfaatan ruang yang diizinkan, Terbatas dan Bersyarat adalah sebesar 87,42% dan total jika ditambahkan dengan pemanfaatan ruang tidak diizinkan adalah sebesar 88,03%.

Dari 14 kecamatan, Umbulharjo merupakan kecamatan dengan persentase pemanfaatan ruang yang diizinkan paling besar yaitu mencapai 21,22% dan terendah adalah kecamatan Pakualaman sebesar 1,58%. Hal ini dikarenakan kecamatan Umbulharjo merupakan kecamatan paling luas dan kecamatan Pakualaman adalah kecamatan paling kecil. Persentase pemanfaatan ruang Tidak Diizinkan paling besar berada di Kecamatan Umbulharjo (karena pengaruh luas wilayah) diikuti oleh Kecamatan Gondokusuman dan Kecamatan Tegalrejo. Sedangkan untuk persentase pemanfaatan ruang tidak diizinkan paling kecil berada di Kecamatan Wirobrajan, Ngampilan, Danurejan dan Gondomanan.

Untuk meningkatkan Kesesuaian Pemanfaatan Ruang, diperlukan pemetaan akar permasalahan yang melatarbelakangi sehingga disusunlah proses bisnis yang berisi uraian aktivitas utama, pendukung dan manajemen. Hasil pemetaan akar permasalahan disajikan dalam proses bisnis beserta logical frame yang dilaksanakan oleh Pemerintah Kota Yogyakarta adalah sebagai berikut.





Gambar 2. 33. Proses Bisnis dan Logframe Kesesuaian Pemanfaatan Ruang Meningkatkan  
 Sumber: Bappeda (2019, diolah)



Lomba Hari Tata Ruang sebagai bentuk inovasi sosialisasi penataan ruang



Innovasi sosialisasi penataan ruang



Jalur pejalan kaki Jalan Jenderal Sudirman segmen Gramedia-Galeria



Hasil pengadaaan tanah RTHP Warungboto

Gambar 2. 34. Program Pendukung Kesesuaian Pemanfaatan Ruang  
 Sumber: Dinas Pertanahan dan Tata Ruang Kota Yogyakarta, 2022

Dalam usaha pencapaian sasaran ini, terdapat beberapa faktor yang mendorong dan yang menghambat tercapainya sasaran ini. Adapun faktor pendorong dan faktor penghambat antara lain sebagai berikut.

#### **Faktor Pendorong**

1. Diterbitkannya Peraturan Daerah No. 2 tahun 2021 tentang Rencana Tata Ruang Wilayah yang mencabut Peraturan Daerah No. 2 tahun 2010 dan Perwal No. 118 Tahun 2021 tentang Rencana Detail Tata Ruang Kota Yogyakarta Tahun 2021-2041.
2. Penyempurnaan Sistem Informasi Tata Ruang (SITARU) yaitu sistem aplikasi mengenai zonasi, pola ruang, dan struktur ruang yang bisa diakses secara online oleh masyarakat melalui *handphone* berbasis android dan komputer sehingga memudahkan masyarakat untuk mengetahui aturan tata ruang di suatu lokasi.
3. Penetapan Perda Nomor 6 Tahun 2022 tentang Reklame sebagai tindak lanjut ditemukannya sejumlah indikasi pelanggaran terhadap peraturan sebelumnya.
4. Tersusunnya Kajian Evaluasi Pemanfaatan Ruang sesuai peraturan terbaru, yaitu Perwal No. 118 Tahun 2021 tentang Rencana Detail Tata Ruang Kota Yogyakarta Tahun 2021-2041 yang memengaruhi capaian persentase hasil kesesuaian pemanfaatan ruang.
5. Terlaksananya pelaksanaan pengawasan penataan ruang yang mengacu pada Perwal No. 118 Tahun 2021 tentang Rencana Detail Tata Ruang Kota Yogyakarta Tahun 2021-2041.
6. Adanya Forum Penataan Ruang Daerah yang terkait dengan kebijakan lintas OPD.

#### **Faktor Penghambat**

1. Sosialisasi yang dilaksanakan masih belum begitu efektif, sehingga diperlukan adanya inovasi cara mensosialisasikan peraturan-peraturan terbaru.
2. Masih terdapat titik yang belum dapat disimulasikan pada Pembangunan dan pengembangan Sistem Informasi Tata Ruang.
3. Belum adanya Petunjuk Pelaksanaan dan Teknis Peraturan terbaru.
4. Diperlukan *review* target yang akan dicapai dalam 5 tahunan disesuaikan dengan aturan terbaru dalam Evaluasi Pemanfaatan Ruang.
5. Belum ada penentuan target dalam pelaksanaan pengawasan pemanfaatan ruang.
6. Belum adanya Tematik untuk pelaksanaan audit tata ruang.

Sedangkan usaha-usaha untuk meningkatkan angka persentase kesesuaian pemanfaatan tata ruang antara lain sebagai berikut.

1. Penerbitan rekomendasi kesesuaian tata ruang sebagai upaya peningkatan persentase pemanfaatan ruang dalam rangka pemanfaatan tanah negara, tanah kasultanan, dan tanah kadipaten, termasuk pengadaan tanah di lingkungan Pemerintah Kota Yogyakarta, sehingga diharapkan dapat memudahkan proses pemanfaatan selanjutnya.

2. Pelaksanaan sosialisasi peraturan dan kebijakan tata ruang Kota Yogyakarta yang dilakukan dengan diseminasi dan juga dilakukan secara interaktif dengan lomba dan festival. Sasaran sosialisasi ini adalah Perangkat Daerah dan masyarakat umum.
3. Pelayanan konsultasi terkait tata ruang secara *online* melalui media sosial dan secara *offline*. Layanan ini mencakup konsultasi terkait peruntukan tata ruang pada lokasi tertentu yang berhubungan dengan proses perizinan. Jika terdapat permasalahan yang menyangkut kewenangan dengan OPD lain (misalnya PBG, OSS, Ijin Lingkungan, dll), maka akan dilakukan koordinasi.
4. Pembangunan dan pengembangan Sistem Informasi Tata Ruang dengan menggunakan aplikasi [gatramatra.jogjakota.go.id](http://gatramatra.jogjakota.go.id). Gapura Aksesibilitas Terintegrasi Pemanfaatan (Gatra Matra Jogja) ini merupakan media informasi yang utuh dan mudah diakses oleh masyarakat terkait ketentuan tata ruang berdasarkan Peraturan Walikota Nomor 118 Tahun 2021 tentang Rencana Detail Tata Ruang (RDTR) Kota Yogyakarta Tahun 2021-2041. Gatra Matra ini merupakan layanan dengan berbasis persil yang di dalamnya memuat fitur Pelayanan Informasi Kesesuaian Tata Ruang (IKTR).







Gambar 2. 35. Kesesuaian Pemanfaatan Ruang  
 Sumber: Dinas Pertanahan dan Tata Ruang Kota Yogyakarta, 2022

Selain itu, di dalam aplikasi Gatramatra ini juga terdapat fitur untuk permohonan Kesesuaian Kegiatan Pemanfaatan Ruang (KKPR), sehingga akan mempermudah pelaksanaan telaah KKPR.

5. Pada masa transisi pasca penetapan Perda Reklame Nomor tahun 2022, dibutuhkan petunjuk pelaksanaannya. Sebanyak 152 titik reklame yang terindikasi melakukan pelanggaran merupakan reklame yang tidak berizin. Reklame yang teridentifikasi melakukan pelanggaran terkait lokasinya berada di trotoar dan rumija, sehingga tidak memiliki sertifikat untuk pengajuan izinnya. Penegakan indikasi pelanggaran reklame tidak harus dilakukan dengan surat penugasan pembongkaran dari walikota karena terdapat pelimpahan kewenangan dari walikota kepada Kepala Satuan Polisi Pamong Praja.
6. Evaluasi Pemanfaatan Ruang (pengkajian kesesuaian eksisting dengan peraturannya) dilakukan dengan cara menambah jumlah titik pengamatan yang diawasi dan disesuaikan dengan aturan baru yang berlaku. Selain itu, dilakukan pula pergantian titik pengawasan setiap tahunnya yang disesuaikan dengan peraturan terbaru, untuk selanjutnya dilakukan *overlay* dengan peta hasil pengamatan tahun sebelumnya.
7. Pemberian rekomendasi kesesuaian tata ruang khusus tanah kasultanan dan kadipaten. Pada tahun 2022, terdapat 129 rekomendasi yang disajikan pada tabel di bawah ini.

Tabel 2. 25. Rekomendasi Kesesuaian Tata Ruang Khusus Tanah Kasultanan dan Kadipaten Tahun 2022

No	Kecamatan	Kelurahan	Jumlah
1	Danurejan	Tukangan	2
		Tegalpanggung	1
2	Gondokusuman	Terban	2
		Klitren	2
3	Gedongtengen	Sosromenduran	1
4	Jetis	Gowongan	4
		Bumijo	31

No	Kecamatan	Kelurahan	Jumlah
5	Mergangsan	Brontokusuman	8
6	Tegalrejo	Kricak	4
7	Umbulharjo	Sorosutan	7
8	Kotagede	Purbayan	3
9	Mantrijeron	Suryodiningratan	1
10	Kraton	Patehan	36
11	Fasum Kota Yogyakarta		27

Sumber : Dinas Pertanahan dan Tata Ruang Kota Yogyakarta, 2022

## 2.11. Sasaran Kualitas Lingkungan Hidup Meningkat

Misi kelima RPJMD Kota Yogyakarta 2017-2022 yaitu “Memperkuat tata kota dan kelestarian lingkungan” dengan perwujudan dengan Sasaran strategis 11 yaitu Kualitas Lingkungan Hidup Meningkat. Sasaran ini diukur dengan Indeks Kualitas Lingkungan Hidup (IKLH). Realisasi IKLH pada tahun 2022 disajikan dalam tabel berikut ini:

Tabel 2. 26. Realisasi Indeks Kualitas Lingkungan Hidup (IKLH) Tahun 2022

Indikator	Formula	2022		% Capaian	Predikat
		Target	Realisasi		
Indeks Kualitas Lingkungan Hidup (IKLH)	$(0,376.IKA) + (0,405.IKU) + (0,219.IKL)$	55,65	60,89	109,42%	Sangat Tinggi

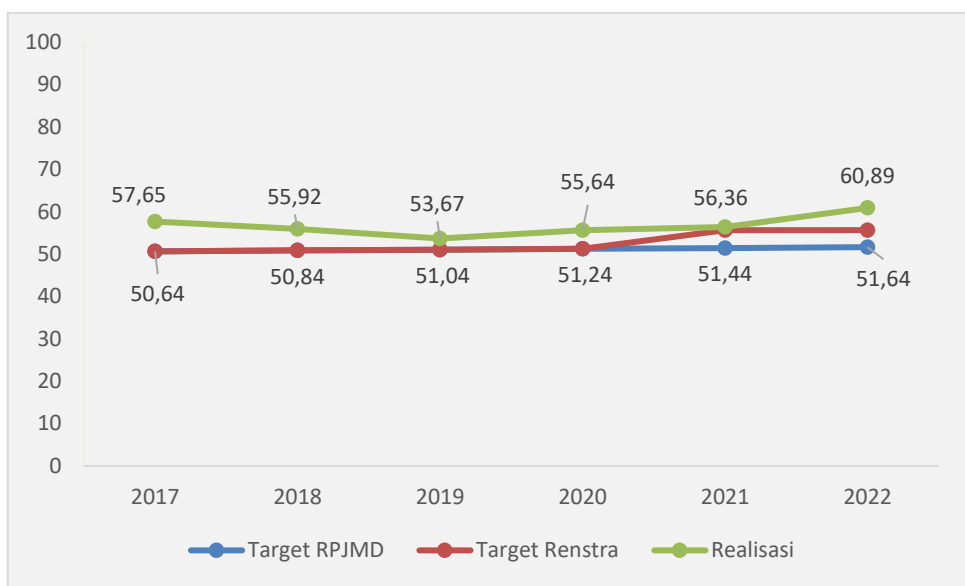
Sumber: Dinas Lingkungan Hidup Tahun 2022

Dari tabel di atas, capaian sasaran 11 sebesar 109,42% masuk dalam kategori sangat tinggi. Adapun apabila dibandingkan dengan realisasi tahun sebelumnya serta target akhir RPJMD dapat dilihat pada tabel berikut ini.

Tabel 2. 27. Target dan Realisasi Indeks Kualitas Lingkungan Hidup Tahun 2017-2022

	2017	2018	2019	2020	2021	2022
Target RPJMD	50,64	50,84	51,04	51,24	51,44	51,64
Target Renstra	50,64	50,84	51,04	51,24	55,64	55,65
Realisasi	57,65	55,92	53,67	55,64	56,36	60,89
<b>Capaian</b>	<b>113,84%</b>	<b>109,99%</b>	<b>105,15%</b>	<b>108,59%</b>	<b>101,29%</b>	<b>109,42</b>





Gambar 2. 36. Grafik Target dan Realisasi Indeks Kualitas Lingkungan Hidup Tahun 2017-2022  
 Sumber: Dinas Lingkungan Hidup (2022, diolah)

Sejak tahun 2017 tren nilai IKLH terus menurun, pada tahun 2020 mulai menunjukkan tren mambaik. Pada tahun 2020-2021 adalah puncaknya pandemic Covid-19 sehingga banyak masyarakat mengurangi kegiatan baik perjalanan dengan kendaraan bermotor maupun aktivitas industri. Pada tahun 2022 ini nilai IKLH membaik sampai di angka 60,89. Walaupun akitivitas masyarakat yang sudah mulai normal dan pencemaran badan air terus meningkat di karenakan sebagian besar masyarakat masih membuang limbah ke sungai, hal tersebut dapat menurunkan kualitas air sungai di Kota Yogyakarta. Sedangkan pencemaran udara masih bisa dikendalikan walaupun terjadi peningkatan aktivitas masyarakat terutama pada sektor transportasi dapat mempengaruhi penurunan kualitas udara namun bertambahnya kerapatan tanaman perindang, pembangunan RTHP baru yang ada di Kota Yogyakarta sebagai upaya untuk mengurangi polusi udara perkotaan.

Pembangunan RTHP di Kota Yogyakarta, dengan tetap berpegang pada regulasi Perwal 17 tahun 2021, dimana proporsi peruntukan vegetasi mencapai 75-80% dari luasan lahan. Lahan yang digunakan untuk pengembangan RTH sangat terbatas, terutama lahan di jalur hijau. Optimalisasi pengelolaan RTH yang existing dan melakukan penyulaman tanaman di RTHP, khususnya yang ada di jalur hijau merupakan upaya yang dilakukan.

*Framework* Kebijakan peningkatan kualitas lingkungan hidup disajikan dalam bagan berikut ini:



Gambar 2. 37. Proses Bisnis Kualitas Lingkungan Hidup Meningkatkan

Sumber: Bappeda (2019, diolah)

Terdapat 6 OPD yang memiliki peran pada proses utama adalah Dinas Lingkungan Hidup, Dinas PUPKP, Dinas Perhubungan, Dinas Kesehatan, Satpol PP dan Dinas Pertanahan dan Tata Ruang. Sedangkan pada proses pendukung, terdapat 2 OPD yakni Kesehatan dan 14 Kecamatan pada aspek pemberdayaan masyarakat.

Beberapa upaya yang telah dilaksanakan untuk meningkatkan kualitas air dalam menopang kualitas lingkungan hidup antara lain; 1) Melakukan pembinaan dan sosialisasi secara intensif kepada masyarakat untuk turut serta dalam menjaga kualitas air sungai dengan tidak melakukan aktifitas yang menambah beban pencemaran air sungai, secara langsung maupun melalui media sosial; 2) Kegiatan bersih sungai yang dilakukan secara rutin oleh ulu-ulu sungai (satgas kebersihan sungai) yang didukung oleh masyarakat di wilayah pinggiran sungai, diharapkan mampu mengurangi pembuangan limbah dan sampah ke sungai; 3) Penentuan sampel didasarkan pada hulu sungai, tengah dan hilir sungai sehingga pembagian titik mewakili sungai yang melintasi kota Yogyakarta. Untuk menganalisa hasil pengujian, dilakukan kerjasama dengan laboratorium terakreditasi.

Selain kualitas air, untuk meningkatkan kualitas lingkungan hidup juga dilaksanakan peningkatan kualitas udara melalui: 1) Membangun RTHP baru pada area permukiman meskipun dengan kondisi lahan yang terbatas dan menambah kerapatan tanaman perindang yang ada di Kota Yogyakarta sebagai upaya untuk mengurangi polusi udara perkotaan; 2) Melakukan publikasi kepada masyarakat tentang kondisi udara di Kota Yogyakarta, sehingga meningkatkan kepedulian dan informasi lingkungan kepada masyarakat; 3) Melakukan pemantauan kualitas udara yang dilakukan dengan metode passive sampler dan AQMS. Pemantauan kualitas udara menggunakan AQMS untuk memantau kualitas udara yang area cakupannya lebih luas, dan ditambah titik pantau

yang mewakili aktivitas transportasi, perkantoran, permukiman, industri dengan menggunakan metode passive sampler.

Selain itu ada upaya yang telah dilaksanakan untuk meningkatkan kualitas lahan dalam menopang kualitas lingkungan hidup antara lain; 1) Meningkatkan kualitas lahan dengan parameter angka IKL pada tahun ini; 2) Penghijauan di jalur hijau dan pinggir sungai; 3) Inventarisasi RTHP existing; 3) Pemeliharaan RTHP secara intensif baik di jalur hijau, taman kota, maupun di RTHP lingkungan permukiman; 4) Pengawasan pemanfaatan RTHP agar tidak terjadi alih fungsi RTHP.

Dari upaya-upaya yang telah dilakukan di atas, terdapat pula faktor yang mendorong tercapainya kualitas lingkungan hidup yakni; 1) Bekerja sama dengan Laboratorium pengujian kualitas air dan tenaga ahli dalam menganalisa hasil pengujian sehingga meningkatkan validitas pemantauan kualitas air di Kota Yogyakarta; 2) Pemantauan kualitas air dilakukan dari 4 sungai yang ada di wilayah Kota Yogyakarta, yaitu sungai Code, Winongo, Gajah Wong dan Manunggal. Lokasi pemantauan di Sungai Winongo terdiri atas 5 titik pantau, yaitu di Pondok Bener, Jembatan Peta, Jembatan Serangan, Jembatan Tamansari, dan Jembatan Prapanca. Lokasi pemantauan di Sungai Code dilakukan di 5 titik pantau, yaitu Jembatan Petinggen, Jembatan Gondolayu, Jembatan Sayidan, Jembatan Tungkak, dan Perumahan Wirosaban. Lokasi pemantauan kualitas air di Sungai Manunggal terdiri atas 4 titik pantau, yaitu di Jembatan Iromejan, Jembatan Mangkukusuman, Jembatan Kusumanegara, dan Jembatan Menteri Supeno. Lokasi pemantauan di Sungai Gajahwong terdiri dari 5 lokasi pantau, yaitu di sebelah SMA Santo Thomas, Jembatan Balirejo, Jembatan Gembiraloka, Kampung Logatok, dan Jembatan Tegal Gendu; 3) Adanya alat pemantau kualitas udara secara real time (AQMS), sehingga memudahkan pemantauan kualitas udara secara real time; 4) Dapat dibangun RTH pada area permukiman meskipun dengan kondisi lahan yang terbatas; 6) RTHP di Kota Yogyakarta masih harus ditingkatkan lagi luasan dan kualitasnya; 7) RTHP memiliki banyak manfaat untuk kepentingan kegiatan kemasyarakatan.

Dalam usaha pencapaian sasaran ini, adapun faktor penghambat antara lain adalah sebagai berikut; 1) Sebagian besar masyarakat masih membuang limbah ke sungai, hal tersebut dapat menurunkan kualitas air sungai di Kota Yogyakarta; 2) Keterbatasan lahan untuk melakukan penghijauan di wilayah Kota Yogyakarta, padahal penghijauan merupakan salah satu alternatif untuk mengurangi polusi udara perkotaan; 3) Kesulitan menemukan titik tanam baru terutama di jalur hijau, sehingga penanaman lebih banyak tambal sulam tanaman lama yang kurang baik pertumbuhannya; 4) Terjadi peningkatan aktivitas masyarakat terutama pada sektor transportasi sehingga mempengaruhi penurunan kualitas udara.



Kegiatan Pembersihan Sungai oleh Satgas Kebersihan Sungai



Pengambilan sampel air sungai yang dilakukan di titik ke 1 Petinggen pada Sungai Code



Pemasangan alat uji kualitas udara passive sampler



Pembangunan RTHP Keparakan Ngejaman



Perawatan dan pemeliharaan di RTHP Tahunan



RTHP Taman Brontokusuman

Gambar 2. 38. Program dan Kegiatan Pendukung Kualitas Lingkungan Hidup Meningkat

Beberapa permasalahan yang masih ditemui dalam upaya mencapai peningkatan kualitas lingkungan hidup antara lain:

- a. Indeks kualitas air cenderung menurun dikarenakan masih terdapat sampah dan limbah yang mengalir di sungai yang sulit untuk dihilangkan.
- b. Terjadi peningkatan aktivitas masyarakat terutama pada sektor transportasi dapat mempengaruhi penurunan kualitas udara.

Minimnya lahan yang dapat difungsikan sebagai Ruang Terbuka Hijau Publik sehingga standar pemenuhan luasan RTHP masih sangat jauh dari target 20% dari luas kota.

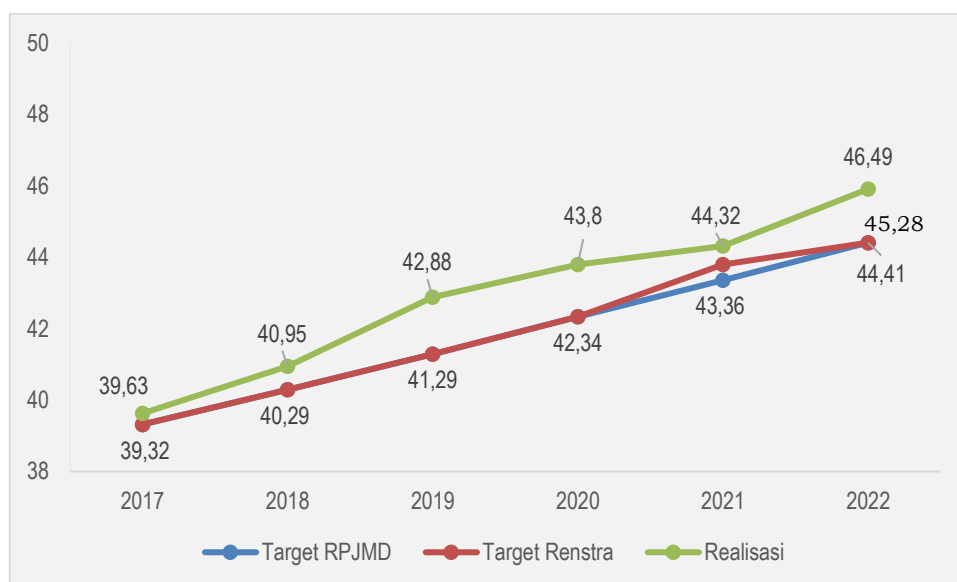
## 2.12. Sasaran Infrastruktur Wilayah Meningkat

Sasaran strategis 12 ini merupakan salah satu upaya untuk mencapai misi ke-enam yang ditetapkan dalam RPJMD 2017-2022 yaitu “Membangun Sarana dan Prasarana Publik dan Permukiman” dan tujuan “Meningkatkan Sarana dan Prasarana Publik dan Permukiman”. Sasaran

ini memiliki satu indikator yakni Indeks Infrastruktur Wilayah. Indeks Infrastruktur Wilayah pada tahun 2022 terealisasi sebesar 45,91 atau meningkat 1,57 poin dibandingkan tahun 2021. Dibandingkan dengan tahun 2021, pada tahun 2022 ini laju pertumbuhan Infrastruktur wilayah mengalami peningkatan. Di tahun 2022 kegiatan pelaksanaan pembangunan fisik sudah dapat berjalan sesuai perencanaan, setelah sempat mengalami refocussing anggaran di tahun 2021 karena pandemi COVID-19. Berikut realisasi Indeks Infrastruktur Wilayah Kota Yogyakarta Tahun 2022.

Tabel 2. 28. Target dan Realisasi Indeks Infrastruktur Wilayah Tahun 2017-2022

	2017	2018	2019	2020	2021	2022
Target RPJMD	39,32	40,29	41,29	42,34	43,36	44,41
Target Renstra	39,32	40,29	41,29	42,34	43,8	45,28
Realisasi	39,63	40,95	42,88	43,8	44,32	46,49
<b>Capaian</b>	<b>100,79%</b>	<b>101,64%</b>	<b>103,85%</b>	<b>103,45%</b>	<b>101,19%</b>	<b>102,67%</b>



Gambar 2. 39. Grafik Target dan Realisasi Indeks Infrastruktur Wilayah Tahun 2017-2022

Capaian Kinerja Sasaran Strategis ke-12 pada tahun 2022 sebesar 102,67% dengan kategori predikat sangat tinggi. Hasil pengukuran kinerja sasaran tersebut terlihat sebagai berikut:

Tabel 2. 29. Pengukuran Capaian Sasaran Strategis 12

Indikator	Cara Perhitungan	Tahun 2022			Predikat
		Target	Realisasi	Capaian (%)	
Indeks Infrastruktur Wilayah	$[40\% \times \{70\%(\text{Indeks Infrastruktur Pekerjaan Umum}) + \{30\%(\text{Indeks Infrastruktur Perumahan dan Permukiman})\} + [20\% \{50\% \text{ pengurangan sampah} + 50\% \text{ pengangkutan sampah}\}] + 30\% \text{ Level of Service} + [10\%(\text{Indeks Kapasitas Daerah dalam Penanggulangan Bencana} + \text{Indeks Ketahanan dan Keselamatan Kebakaran})/2]$	45,28	46,49	102,67	Sangat Tinggi

Sumber: Dinas Pekerjaan Umum, Perumahan dan Kawasan Permukiman, Dinas Lingkungan Hidup, Dinas Perhubungan, Dinas Kebakaran dan Penyelamatan, Badan Penanggulangan Bencana Daerah Tahun 2022

Tabel 2. 30. Uraian Pengukuran Capaian Sasaran Strategis 12

Pengampu	Uraian	Bobot	Realisasi 2022	Hasil Pembobotan
Dinas PUPKP	Indeks Infrastruktur Pekerjaan Umum	70% x 40%	89,58	25,08
	Indeks Infrastruktur Perumahan dan Permukiman	30% x 40%	95,39	11,45
DLH	Persentase Pengurangan Sampah	50% x 20%	27,95%	0,03
	Persentase Pengangkutan Sampah	50% x 20%	97,41%	0,10
Dinas Perhubungan	Level of Service (dalam range 0,0-1,0)	30%	0,645	0,19
BPBD	Indeks Kapasitas Daerah dalam Penanggulangan Bencana	50% x 10%	92,9	4,64
Dinas Kebakaran	Indeks Ketahanan dan Keselamatan Kebakaran	50% x 10%	100,00	5,00
<b>Indeks Infrastruktur Wilayah</b>				<b>46,49</b>

Sumber: Dinas Pekerjaan Umum, Perumahan dan Kawasan Permukiman, Dinas Lingkungan Hidup, Dinas Perhubungan, Badan Penanggulangan Bencana Daerah, Dinas Kebakaran dan olahan BAPPEDA Tahun 2022

Berikut penjabaran hasil dukungan masing-masing perangkat daerah utama terhadap Indeks Infrastruktur Wilayah:

#### 1. Dinas Pekerjaan Umum Perumahan dan Kawasan Permukiman (Dinas PUPKP)



Dukungan Dinas PUPKP terhadap komponen penghitungan Indeks Infrastruktur Wilayah diberikan bobot 40%, yang terdiri dari 70% Indeks Infrastruktur Pekerjaan Umum dan 30% Indeks Infrastruktur Perumahan dan Permukiman.

<p>Indeks Infrastruktur Pekerjaan Umum diperoleh dari perhitungan berikut:                  = 50% Indeks Infrastruktur Bina Marga + 40% Indeks Infrastruktur SDA + 10% Indeks Infrastruktur Cipta Karya</p>
<p>= {50% (70% Persentase kualitas sarpas jalan, jembatan dan bangunan pelengkap jalan + 30% Persentase kualitas PJU lingkungan)} + {40% (50% Persentase kualitas saluran pengairan/talud + 50% Persentase drainase kondisi baik)} + (10% Persentase pemenuhan bangunan Gedung sesuai standar kebutuhan)</p>

Perhitungan Indeks Infrastruktur Pekerjaan Umum disajikan dalam tabel berikut ini:

Tabel 2. 31. Perhitungan Indeks Pekerjaan Umum

Uraian	Indikator	Formula Perhitungan	Realisasi	Bobot	Perhitungan
Indeks Infrastruktur Bina Marga	Persentase kualitas sarpas jalan, jembatan dan bangunan pelengkap jalan	Panjang Jalan Kondisi Mantap : Panjang Jalan Kota	233,21 km : 233,21 km = 100,00%	60% x 70% x 50%	21,00
		Panjang Pelengkap jalan: Total panjang pelengkap jalan	175,34 km: 184,41 km = 94,22%	30% x 70% x 50%	9,89
		Jumlah jembatan kondisi baik: Jumlah Jembatan	31 unit: 36 unit= 86,11%	10% x 70% x 50%	3,01
	Persentase kualitas PJU lingkungan	Jumlah PJU Ramah Lingkungan : Jumlah Titik PJU	20.504 titik : 29.070 titik = 70,53%	100% x 30% x 50%	10,58
Indeks Infrastruktur Sumber Daya Air	Persentase kualitas saluran pengairan/talud	Panjang Talud dan Saluran Kondisi Baik : Total Panjang Talud dan Saluran Air	60.608,53 m : 65.675,93 m = 92,28%	40% x 50%	18,46
	Persentase drainase kondisi baik	Panjang saluran drainasedalam kondisi baik: total panjang saluran drainase yang seharusnya terbangun	301.910,79 m : 344.572 m = 87,62 %	40% x 50%	17,52
Indeks Infrastruktur Cipta Karya	Persentase pemenuhan bangunan gedung sesuai standar kebutuhan	Jumlah bangunan gedung pemerintah yang sudah dibangun : jumlah gedung yang dimiliki pemerintah	1464 unit : 1606 unit = 91,16 %	10%	9,12
<b>Indeks Infrastruktur Pekerjaan Umum</b>					<b>89,58</b>

Sumber: Dinas Pekerjaan Umum, Perumahan dan Kawasan Permukiman Tahun 2022



Perbaikan SAH Jalan Gambirsawit



Pemeliharaan Berkala Jalan Mayor Suryotomo



Penataan Lampu Halaman Teras Malioboro



Peningkatan PJU sektor 2 dan 3



Penataan Lampu Halaman Teras Malioboro



Perbaikan Talud Sungai Gajahwong



Perbaikan Talud Kricak



Sedangkan untuk Indeks Infrastruktur Perumahan dan Permukiman diperoleh dari perhitungan berikut:

= 70% Persentase kualitas sarpras dasar permukiman + 30% Persentase cakupan air limbah yang memadai

Penghitungan Indeks Infrastruktur Perumahan dan Permukiman adalah sebagai berikut:

Tabel 2. 32. Perhitungan Indeks Infrastruktur Perumahan dan Permukiman

Uraian	Indikator	Formula Perhitungan	Realisasi	Bobot	Perhitungan
Indeks Infrastruktur Perumahan dan Permukiman	Persentase kualitas sarpras dasar permukiman	Kawasan dengan sarpras baik : total kawasan	3160 ha : 3250 ha = 97,25%	70%	68,08
	Persentase cakupan air limbah yang memadai	Jumlah tangki septik yang baik : jumlah tangki septik yang dimiliki masyarakat	92.698 unit : 101.804 unit = 91,06%	30%	7,32
<b>Indeks Infrastruktur Perumahan dan Permukiman</b>					<b>95,39</b>

Sumber : Dinas Pekerjaan Umum, Perumahan dan Kawasan Permukiman Tahun 2020



Rehabilitasi Saluran Pembawa dan Sambungan Rumah Klitren



Pembangunan RTLH



Penataan Kawasan Kampung Karang Prenggan Kotagede,  
kondisi 0%, 50% dan 100%

## 2. Dinas Lingkungan Hidup

Dukungan Dinas Lingkungan Hidup terhadap komponen penghitungan Indeks Infrastruktur Wilayah diberikan bobot 20%, yang terdiri dari 10% pengurangan sampah dan 10% pengangkutan sampah.

### a. Persentase Pengurangan Sampah

Persentase pengurangan sampah diperoleh dari formulasi:

$$\frac{\text{Jumlah penduduk terlayani kegiatan pengurangan sampah}}{\text{Jumlah Penduduk Kota}}$$

Untuk mendapatkan jumlah penduduk yang terlayani kegiatan pengurangan sampah, maka diperoleh dari penjumlahan data sebagai berikut:

- Data jumlah penduduk wilayah lokasi TPST 3R Nitikan di Kelurahan Sorosutan
- Data jumlah penduduk wilayah lokasi TPST 3R di Kelurahan Pandeyan
- Data jumlah penduduk wilayah lokasi TPST 3R Karangmiri di Kelurahan Giwangan dan Kelurahan Warungboto
- Data jumlah nasabah Bank Sampah (dengan asumsi 45 nasabah/Bank Sampah).
- Data jumlah penduduk yang terlayani pada Depo Sampah.

Perhitungan realisasi pengurangan sampah pada tahun 2022 adalah sebagai berikut:

$$= \frac{115.596 \text{ Jiwa} \times 100\%}{413.623 \text{ Jiwa}} = 27,95\%$$

### b. Persentase Pengangkutan Sampah

Indikator kinerja persentase pengangkutan sampah diperoleh dari formulasi sebagai berikut:

$$\frac{\text{Jumlah Penduduk Terlayani Pengangkutan Sampah}}{\text{Jumlah Penduduk Kota}}$$

Data jumlah penduduk yang terlayani kegiatan pengangkutan sampah diperoleh dari rumus berikut:

$$\frac{\text{Jumlah Sampah Yang Diangkut } \left(\frac{\text{Liter}}{\text{Hari}}\right)}{\text{Jumlah Timbulan Sampah SNI Kota Besar } \left(\frac{\text{Liter}}{\text{Jiwa}}\right) \left(\frac{\text{Jiwa}}{\text{Hari}}\right)}$$

Diasumsikan timbulan sampah sesuai SNI Kota Besar adalah sebesar 2,75 liter/jiwa/hari.

Jumlah sampah yang diangkut diperoleh dari rumus:

$$\text{Jumlah kendaraan} \times \text{jumlah ritase} \times \text{kapasitas kendaraan}$$

Hasil perhitungan realisasi pengangkutan sampah pada tahun 2021 adalah sebagai berikut:

$$= \frac{402,909 \text{ Jiwa}}{413,623 \text{ Jiwa}} \times 100\%$$

$$= 97,41\%$$

Dari perhitungan kedua indikator di atas, maka perhitungan komponen indeks infrastruktur wilayah apabila dilihat dari dukungan Dinas Lingkungan Hidup adalah:

$$= (10\% \text{ pengurangan sampah} + 10\% \text{ pengangkutan sampah})$$

$$= (10\% \times 27,95\%) + (10\% \times 97,41\%)$$

$$= 0,13$$

Tabel 2. 33. Rincian Perhitungan Indeks Infrastruktur Wilayah

Pengampu	Uraian	Bobot	Realisasi 2022	Hasil Pembobotan
DLH	Persentase Pengurangan Sampah	50% x 20%	27,95%	0,028
	Persentase Pengangkutan Sampah	50% x 20%	97,41%	0,097



Gambar 2. 40. Pelaksanaan Program Laron Sarungan  
Sumber: DLH (2022)



Pengangkutan sampah dengan *compactor* serta penyapuan jalan dengan *road sweeper*). Saat ini, Kota Yogyakarta telah memiliki sarana pengelolaan sampah untuk pewadahan dan pengumpulan, pengangkutan, penyapuan, pengolahan, dan pemrosesan akhir sebagai berikut.

- a. Pewadahan dan Pengumpulan
  - TPS Permanen : 35 unit
  - Landasan Container (LC) : 7 unit
  - Depo Sampah : 13 unit
  - Transfer Poin : 6 unit
  - Bin Sampah : 2 unit
  - Depo TPS 3R : 2 unit
- b. Pengangkutan
  - Compactor : 7 unit
  - Dump Truck : 26 unit
  - Gerobak Sampah : 24 unit
  - Pick Up : 2 unit
- c. Penyapuan
  - Kendaraan Roda Tiga : 28 unit
  - Road Sweeper : 2 unit
- d. Pengolahan
  - Bank Sampah Unit : 568 unit
  - TPS 3R : 2 unit
- e. Pemrosesan Akhir
  - TPST/TPA Regional : 1 unit



Gambar 2. 41. Armada *Compactor*  
Sumber: DLH (2022)



Gambar 2. 42. Armada Road Sweeper  
Sumber: DLH (2022)



Gambar 2. 43. Pelaksanaan Sosialisasi Surat Edaran Zero Sampah Anorganik  
Sumber: DLH (2022)

## 2. Dinas Perhubungan

Komponen penghitungan Indeks Infrastruktur Wilayah dari Dinas Perhubungan dilihat dari Tingkat Pelayanan Jalan (*Level of Service*) dengan bobot 30%. Tingkat pelayanan (*level of service*) adalah ukuran kinerja ruas jalan atau simpang jalan yang dihitung berdasarkan tingkat penggunaan jalan, kecepatan, kepadatan dan hambatan yang terjadi. Angka 0,8 merupakan angka maksimal untuk ukuran kinerja jalan kategori lancar, apabila angka di atas 0,8 maka masuk kategori tidak lancar. Angka LoS berbanding terbalik dengan kinerja sebuah jalan, artinya semakin besar nilai angka LoS maka kinerja jalan semakin menurun.

Volume per kapasitas jaringan jalan dengan volume yang ada (*V/C ratio*) dan kecepatan perjalanan dibandingkan dengan standar pada MKJI. Berdasarkan hasil survei didapatkan nilai volume lalu lintas berdasarkan masing-masing jenis kendaraan dan kecepatan perjalanan pada masing-masing ruas. Masing-masing jenis kendaraan tersebut dikonversi untuk mendapatkan volume lalulintas dalam satuan mobil penumpang (*smp*).

Nilai LoS diperoleh dari survey volume lalu lintas dibandingkan dengan kapasitas ruas jalan. Surey dilakukan di jalur H atau Central Business District (CBD). CBD adalah titik fokus kota atau pusat bisnis dan komersial. Area ini ditandai oleh konsentrasi penggunaan lahan komersial dengan sejumlah besar kantor komersial, toko ritel, dan layanan seperti keuangan dan perbankan. CBD juga merupakan pusat budaya dan transportasi kota.

Berikut adalah nilai kinerja jalan pada daerah CBD di Kota Yogyakarta:

Tabel 2. 34. Kinerja jalan pada daerah CBD di Kota Yogyakarta

No	Nama ruas jalan	V/C
1	HOS Cokroaminoto (utara)	0,35
2	Tentara rakyat mataram	0,4
3	Jendral Sudirman (1 arah)	0,41
4	Letjend Suprpto	0,45
5	Margo Utomo	0,47
6	Kyai Mojo (T-B)	0,52
7	Margo Mulyo	0,53
8	KH. Ahmad Dahlan	0,54
9	Sultan Agung	0,54
11	Suryopranoto	0,57
10	Kusumanegara	0,54
12	HOS Cokroaminoto (selatan)	0,65
13	Dr. Wahidin S	0,68
14	Kyai Mojo (B-T)	0,69
15	Panembahan Senopati	0,72
16	Malioboro	0,74
17	Jenderal Sudirman (2 arah)	0,77
18	P. Diponegoro	0,84
19	Laksda Adisucipto (T-B)	0,84
20	Urip Sumoharjo	0,88
21	Dr. Sutomo	1,01
22	Laksda Adisucipto (B-T)	1,05
	Rerata V/C CBD	0,645

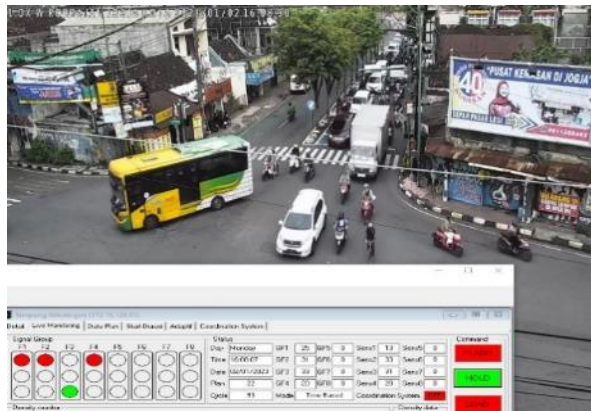
Sumber: Dinas Perhubungan Kota Yogyakarta 2022

Dilihat dari LoS rata-rata Kota Yogyakarta, capaian kinerja Dinas Perhubungan Kota Yogyakarta tahun 2022 berhasil melebihi target yaitu 119%. Ini karena LoS rata-rata di Kota Yogyakarta sebesar 0,645 sedangkan target dalam RPJMD untuk tahun 2022 ini adalah 0,798. Ini berarti Pelayanan Jalan Kota Yogyakarta masuk klasifikasi *Level of Service* "A" yang berarti kondisi lalu lintas baik dan kendaraan dapat berjalan dengan lancar.

Adapun perhitungan komponen Indeks Infrastruktur Wilayah apabila dilihat dari nilai *Level of Service* adalah sebagai berikut:

$$\text{LoS} = 30\% \times 0,645 = 0,194$$





Pemasangan stiker bagi pelanggan parkir

Pemantauan lalu lintas melalui CC room



Pengujian kelaikan kendaraan bermotor

Pembinaan berkala juru parkir



Edukasi Keselamatan Berlau Lintas

#### 4. Badan Penanggulangan Bencana Daerah (BPBD)

Dukungan BPBD terhadap penghitungan komponen Indeks Infrastruktur Wilayah diberikan bobot 5%. Adapun nilai tersebut diambil dari Indeks Kapasitas Daerah dalam Penanggulangan Bencana dengan formula yang ditampilkan dalam tabel berikut:

Tabel 2. 35. Indeks Kapasitas Daerah dalam Penanggulangan Bencana Tahun 2022

Uraian	Indikator	Formula Perhitungan	Realisasi	Bobot	Perhitungan
Indeks Kapasitas Daerah dalam Penanggulangan Benana	Persentase Kampung Tangguh Bencana (KTB)	Jumlah Kampung Tangguh Bencana yang dibentuk : jumlah kampung di seluruh kota	$145 : 169 = 85,80\%$	50%	42,90
	Persentase korban bencana skala kota yang dievakuasi dengan menggunakan sarana dan prasarana tanggap darurat lengkap	Jumlah korban bencana alam yang dievakuasi dengan menggunakan sarana dan prasarana tanggap darurat lengkap : jumlah korban bencana alam	$601 : 601 = 100\%$	30%	30,00
	Persentase bantuan rehabilitasi dan rekonstruksi yang diberikan pada kerusakan akibat bencana sesuai hasil verifikasi	Jumlah kerusakan akibat bencana yang diberikan bantuan rehabilitasi dan rekonstruksi : jumlah kejadian kerusakan akibat bencana alam	$35:35 = 100\%$	20%	20,00
<b>Indeks Kapasitas Daerah dalam Penanggulangan Bencana</b>					<b>92,90</b>

Sumber: Badan Penanggulangan Bencana Daerah, 2022





Workshop Satuan Pendidikan Aman Bencana (SPAB)



Simulasi SPAB SD N Suryodiningratan



Pengecekan Aset KTB di Mergangsan





Pembentukan Kampung Tangguh bencana

## 5. Dinas Kebakaran

Dukungan Dinas Kebakaran terhadap perhitungan komponen Indeks Insfrastruktur Wilayah diberikan bobot 5%. Adapun nilai tersebut diambil dari Indeks Ketahanan dan Keselamatan Kebakaran dengan formula yang ditampilkan dalam tabel berikut:

Tabel 2. 36. Indeks Ketahanan dan Keselamatan Kebakaran Tahun 2022

Uraian	Indikator	Formula Perhitungan	Realisasi	Bobot	Perhitungan
Indeks Ketahanan dan Keselamatan Kebakaran	Persentase rekomendasi proteksi kebakaran yang diproses tepat waktu	Jumlah rekomendasi proteksi kebakaran yang diproses tepat waktu : jumlah rekomendasi proteksi kebakaran	$233:233=100\%$	30%	30
	Persentase edukasi proteksi kebakaran	50% (Jumlah penyuluhan proteksi kebakaran di titik rawan bencana kebakaran dibagi jumlah titik rawan bencana kebakaran ) + 50% (Jumlah edukasi proteksi kebakaran bagi anak didik yang dilayani dibagi jumlah permohonan edukasi proteksi kebakaran bagi anak didik) x 100%	$(50\% \times (50/50)) + (50\% \times (20/20)) = 100\%$	30%	30
	Persentase tercapaian respon time pemadam kebakaran	Jumlah kejadian yang ditangani dalam waktu tanggap : jumlah kejadian keseluruhan	$56:56=100\%$	40%	40
<b>Indeks Ketahanan dan Keselamatan Kebakaran</b>					<b>100</b>

Sumber: Dinas Kebakaran Kota Yogyakarta

Kegiatan-kegiatan yang dilaksanakan oleh Dinas Kebakaran tersebut dapat dilihat pada gambar di bawah ini:



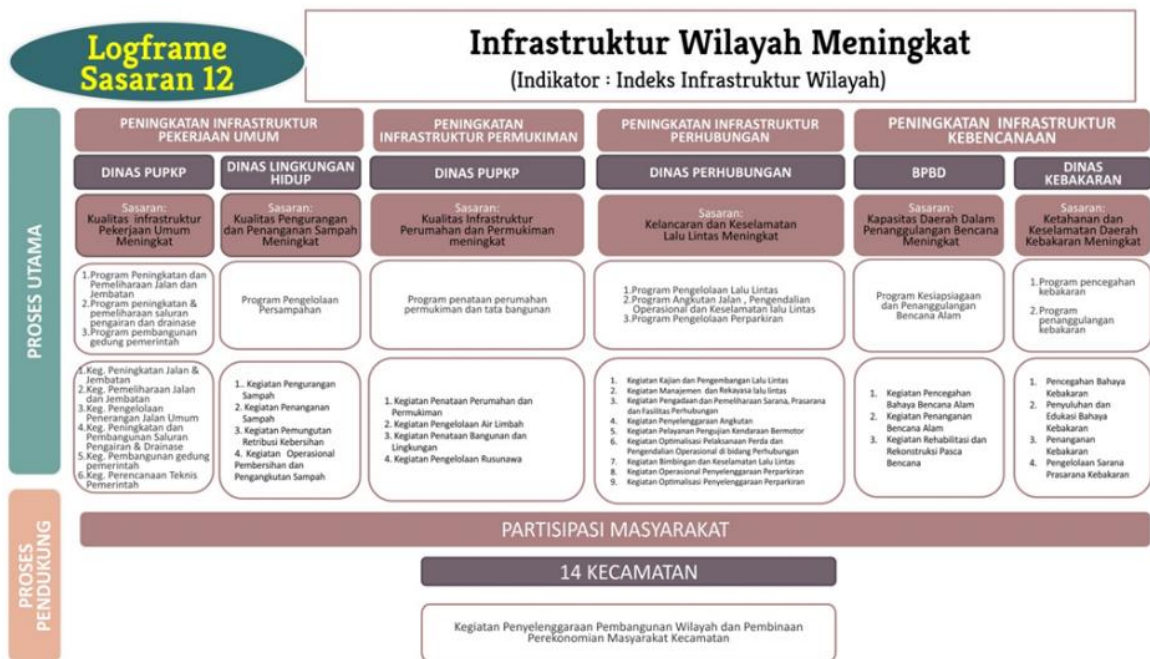
Edukasi Proteksi Kebakaran



Pelatihan Satlakar

### ***Framework Kebijakan***

Untuk meningkatkan kualitas infrastruktur wilayah, diperlukan pemetaan akar permasalahan yang melatarbelakangi, sehingga disusunlah proses bisnis yang meliputi aktivitas utama, pendukung dan manajemen. Hasil pemetaan akar permasalahan disajikan dalam proses bisnis beserta *logframe* yang dilaksanakan oleh Pemerintah Kota Yogyakarta sebagai berikut:



Gambar 2. 44. Proses Bisnis 12 Infrastruktur Wilayah Meningkat  
Sumber: Bappeda Kota Yogyakarta Tahun 2022

**Pelaksanaan, Permasalahan dan Rekomendasi Kebijakan**

Beberapa upaya yang sudah dilaksanakan untuk meningkatkan kualitas infrastruktur wilayah dapat dibagi sesuai dengan proses bisnis utama yaitu : 1) Peningkatan Infrastruktur Pekerjaan Umum melalui peningkatan dan pemeliharaan jalan dan jembatan, pengelolaan penerangan jalan umum, serta pembangunan dan pemeliharaan saluran pengairan dan drainase 2) Peningkatan Infrastruktur Permukiman melalui penanganan kawasan kumuh, penanganan rumah tidak layak huni, pemeliharaan sarana dan prasarana permukiman, pemeliharaan fasilitas umum, pembangunan dan pemeliharaan saluran pembawa serta pengolahan limbah dan penanganan dan pengurangan sampah 3) Peningkatan Infrastruktur Perhubungan melalui manajemen dan rekayasa lalu lintas, Pengadaan dan Pemeliharaan Sarana, Prasarana dan

Fasilitas Perhubungan, pelayanan pengujian kendaraan bermotor, Optimalisasi Pelaksanaan Perda dan Pengendalian Operasional di Bidang Perhubungan, Bimbingan Keselamatan Lalu Lintas, serta pengawasan juru parkir dan penertiban parkir 4) Peningkatan Infrastruktur kebencanaan melalui pencegahan bencana kebakaran melalui pembangunan hydran kampung, Edukasi, Penyuluhan Pencegahan dan Penanggulangan kebakaran, pelatihan bagi personil pemadam kebakaran, serta penguatan kampung tangguh bencana dalam rangka siaga bencana di Kota Yogyakarta.

Adapun faktor pendorong yang dijumpai dalam pencapaian sasaran ini adalah: 1) Perencanaan kegiatan fisik yang sudah sesuai dan tepat waktu 2) Partisipasi masyarakat yang baik dalam penataan lingkungan permukiman kumuh cukup tinggi yang dipacu dengan adanya keberhasilan program serupa di wilayah lain 3) Adanya sinkronisasi penanganan dengan beberapa sumber dana yang berbeda dalam peningkatan kualitas permukiman kumuh serta rumah tidak layak huni 4) Kolaborasi yang baik antar stakeholder dalam pembangunan infrastruktur maupun kegiatan lain dalam pencapaian sasaran ini, baik di tingkat masyarakat, kota, DIY maupun pusat, seperti kolaborasi penanganan kumuh serta adanya patrol dan operasi gabungan serta koordinasi di bidang transportasi, kebakaran dan penyelamatan serta kebencanaan 5) Adanya kelompok masyarakat yang aktif dalam kegiatan yang dilaksanakan pemerintah, misal kelompok pengelola sampah yang tersebar di 45 kelurahan yang cukup berperan dalam rangka pengurangan sampah, keterlibatan dalam Kampung Tangguh Bencana maupun Redkar. 6) Kompetensi Sumber Daya Manusia yang baik dalam pelaksanaan tugasnya, serta mampu memberikan solusi dan inovasi. 7) peningkatan kompetensi, pembinaan, pendampingan bagi stakeholder atau anggota masyarakat yang terlibat seperti juru parkir, pengurus bank sampah, anggota Redkar, dan relawan KTB 8) Kemampuan SDM dalam berkomunikasi dengan warga untuk memperlancar pembangunan dan pelaksanaan kegiatan. 8) Pengembangan sarana yang ada misalnya pengelolaan sampah di TPS3R Nitikan yang diberi nama Laron Sarungan (Laboratorium Pengolahan Sampah Rumah Tangga Perkotaan) 8) Sarana dan prasarana yang cukup baik dan mampu dipergunakan secara optimal walaupun belum sesuai perhitungan ideal dan tidak semuanya dalam performa maksimal, seperti kelengkapan pengujian kendaraan bermotor yang lengkap dan terkalibrasi, sarana pengangkutan sampah dan pemadaman kebakaran 9) peningkatan manajemen dan penggunaan aplikasi untuk mengoptimalkan kegiatan dan layanan, seperti pada pelayanan uji kendaraan bermotor dengan aplikasi Siregol dan mengingatkan kepada wajib uji tanggal jatuh tempo pengujian melalui surat pemberitahuan dan WhatsApp serta melaksanakan manajemen rekayasa lalu lintas baik pengaturan arus ataupun manajemen parkir 10) peningkatan kegiatan dalam perparkiran, melalui perijinan Andalalin sebagai persyaratan memperoleh izin Penyelenggaraan Bangunan Gedung, mengharuskan setiap bangunan usaha untuk memiliki ketersediaan ruang parkir yang cukup serta mendorong penyelenggaraan parkir swasta untuk menyediakan lahan parkir karena Kota Yogyakarta kekurangan lahan parkir. 11)) Kemudahan layanan dan kejelasan tindak



lanjut pelayanan, misalnya dalam pengujian kendaraan serta rekomendasi proteksi kebakaran 12) Pelayanan yang cepat dalam merespon masyarakat, baik aduan maupun kejadian bencana.

Walaupun sasaran bisa dicapai, namun ada beberapa faktor penghambat yang dijumpai dalam proses pencapaian sasaran tersebut, yakni : 1) Rehabilitasi terhadap RTLH yang terhambat karena beberapa hal seperti kepemilikan lahan, tanah ngindung dan tidak diperbolehkan untuk direhab oleh pemilik tanah serta kerusakan dan luas rumah yang bervariasi dan keterbatasan dana swadaya masyarakat sedangkan nilai bantuan terbatas, selain itu masih adanya masyarakat di lingkungan kumuh yang belum siap untuk ditata, serta adanya keterbatasan lahan untuk penataan Kawasan maupun kecukupan ruang untuk RTLH 2) Kondisi topografi yang membutuhkan penanganan khusus baik untuk kebutuhan jaringan pembuangan limbah dan drainase maupun menjadi tantangan untuk kebutuhan akses alat berat dalam kegiatan pembangunan talud 3) kebutuhan yang cukup tinggi akan pembangunan atau pemeliharaan gedung yang belum bisa dipenuhi karena keterbatasan anggaran dan berdasar prioritas 4) keterbatasan lahan di Kota Yogyakarta yang dapat digunakan sebagai tempat pengelolaan sampah 5) perilaku masyarakat yang belum melaksanakan pengelolaan sampah dengan maksimal seperti 3R, pilah sampah dan kurang tertib dalam pembuangan sampah, khususnya untuk pengunjung dari luar kota 9) Ketergantungan atas kondisi TPA Piyungan sebagai tempat pembuangan akhir, sehingga sering menimbulkan timbunan di TPS/Depo saat TPA ditutup. 10) Keterbatasan ruang parkir *off street*, serta parkir illegal terutama saat ada liburan. 12) Panjang jalan tidak bertambah sedangkan kendaraan pribadi semakin meningkat 13) Masih ditemukan banyak pelanggaran lalu lintas. 14) masih dibutuhkan rambu rambu, peralatan dan sarpras untuk mendukung sasaran ini dan pemenuhannya harus disesuaikan dengan prioritas di setiap tahunnya 15) diperlukan dokumen acuan untuk membantu kinerja perangkat daerah, baik berupa dokumen teknis maupun dokumen perencanaan lain, seperti misalnya SOP untuk pekerjaan PJU di wilayah sehingga tidak terkendala dalam pemeliharaan, Dokumen Rencana Penanggulangan Bencana dalam kegiatan penganggulangan kebencanaan.

### **2.13. Sasaran Kapasitas Tata Kelola Pemerintahan Meningkat**

Sasaran strategis 13 ini merupakan upaya untuk mencapai misi ke tujuh yang ditetapkan dalam RPJMD 2017-2022, yaitu "Meningkatkan Tata Kelola Pemerintah yang Baik dan Bersih". Untuk mengukur sasaran ke tiga belas ada 2 (dua) indikator kinerja yang digunakan yakni nilai akuntabilitas kinerja pemerintah dan opini BPK terhadap Laporan Keuangan Pemerintah Daerah. Adapun rata-rata capaian kedua indikator sasaran ini adalah 100% dengan kategori predikat sangat tinggi. Hasil pengukuran kinerja sasaran Kapasitas Tata Kelola Pemerintahan meningkat terlihat sebagai berikut:



Tabel 2. 37. Target dan Realisasi Nilai Akuntabilitas Kinerja Pemerintah dan Opini BPK terhadap Laporan Keuangan Pemerintah Daerah Tahun 2017-2022

SASARAN PEMBANGUNAN DAERAH	INDIKATOR SASARAN	TARGET/ REALISASI	2017	2018	2019	2020	2021	2022
<b>Misi 7: Meningkatkan tata kelola pemerintah yang baik dan bersih</b>								
Kapasitas tata kelola pemerintahan meningkat	Nilai akuntabilitas kinerja pemerintah	TARGET RPJMD	BB	BB	BB	BB	BB	A
		TARGET RENSTRA	BB	BB	BB	A	A	A
		<b>REALISASI</b>	<b>BB</b>	<b>BB</b>	<b>A</b>	<b>A</b>	<b>A</b>	<b>A</b>
	Opini BPK terhadap Laporan Keuangan Pemerintah Daerah	TARGET RPJMD	WTP	WTP	WTP	WTP	WTP	WTP
		TARGET RENSTRA	WTP	WTP	WTP	WTP	WTP	WTP
		<b>REALISASI</b>	<b>WTP</b>	<b>WTP</b>	<b>WTP</b>	<b>WTP</b>	<b>WTP</b>	<b>WTP*</b>

Sumber: Penganugerahan Bersama Pelayanan Publik dan Reformasi Birokrasi oleh KEMENPAN/RB tanggal 6 Desember 2022

\*Proyeksi BPKAD

Sampai dengan disusunnya laporan ini, Lembar Hasil Evaluasi (LHE) atas implementasi SAKIP Kota Yogyakarta belum dirilis oleh Kementerian PAN/RB, sehingga data nilai per komponen yang disajikan masih sampai tahun 2021. Adapun nilai akuntabilitas berdasarkan komponen adalah sebagai berikut ini:

Tabel 2. 38. Nilai Akuntabilitas Kinerja Pemerintah Per Komponen Tahun 2017-2022

Indikator Kinerja	Nilai Tahun					
	2017	2018	2019	2020	2021	2022
Nilai Hasil Evaluasi	71,95	75,01	80,03	81,46	81,63	
Tingkat Akuntabilitas Kinerja	BB	BB	A	A	A	A
	(>70-80)	(>70-80)	(>80-90)	(>80-90)	(>80-90)	(>80-90)
Interpretasi	Sangat Baik	Sangat Baik	Sangat Baik	Sangat Baik	Sangat Baik	Sangat Baik

Sumber: Bappeda Tahun 2022

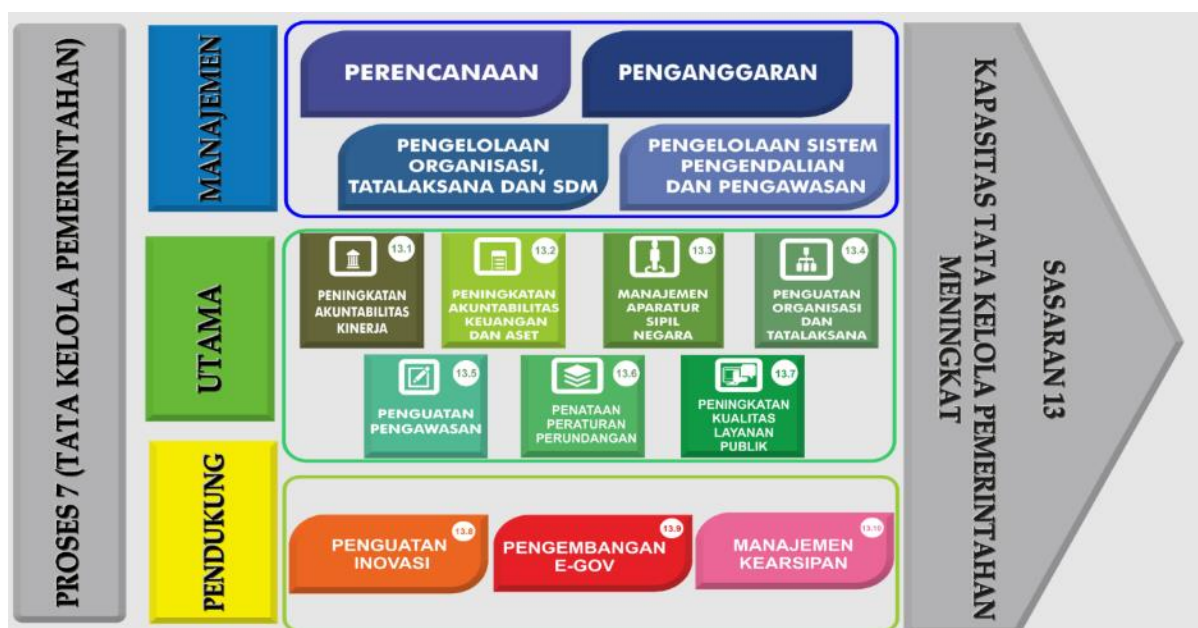
Berdasarkan Hasil Evaluasi Akuntabilitas Kemen PAN/RB Tahun 2022, Nilai Akuntabilitas Kinerja Pemerintah Kota Yogyakarta pada tahun 2022 memperoleh predikat A. Nilai Akuntabilitas Kinerja Pemerintah Kota Yogyakarta terus mengalami peningkatan dari tahun ke tahun seperti terlihat pada grafik berikut ini:



Gambar 2. 45. Nilai Akuntabilitas Pemkot Yogyakarta Tahun 2017-2021  
Sumber: Bappeda (2022, diolah)

Sedangkan untuk Indikator Opini BPK terhadap Laporan Keuangan Pemerintah Daerah, Pemerintah Kota Yogyakarta telah memperoleh predikat Wajar Tanpa Pengecualian selama 13 kali berturut-turut sejak tahun 2010. Hal ini menunjukkan akuntabilitas keuangan maupun kinerja Pemerintah Kota Yogyakarta sudah berada di level tinggi, namun demikian perlu ditingkatkan lagi untuk meningkatkan kepercayaan masyarakat atas kinerja Pemerintah Kota Yogyakarta.

Framework Kebijakan ntuk meningkatkan kapasitas tatakelola pemerintahan disajikan dalam bagan berikut ini:



Gambar 2. 46. Proses Bisnis Kapasitas Tata Kelola Pemerintahan meningkat  
Sumber: Bappeda (2019, diolah)

Seperti juga halnya dengan pencapaian sasaran sebelumnya, 3 proses yang dilakukan adalah proses manajemen, utama dan pendukung. Proses manajemen meliputi perencanaan, penganggaran, perngelolaan organisasi, tatalaksana dan sdm serta pengelolaan sistem pengendalian dan pengawasan. Proses utama merupakan inti dari pencapaian sasaran, peran

besar dari masing masing Perangkat Daerah sangat dibutuhkan untuk menjadi kunci peningkatan Kapasitas Tata Kelola Pemerintahan. Sedangkan Proses Pendukung adalah proses yang dibutuhkan keberadaannya untuk meningkatkan kualitas dan mempercepat pencapaian sasaran. Penguatan Inovasi, Pengembangan E-Gov dan Manajemen Kearsipan menjadi dukungan penting dalam Tatakelola Pemerintah, terlebih dalam perkembangan jaman di masa kini yang membutuhkan kecepatan dan inovasi serta teknologi.

Strategi yang diterapkan untuk meningkatkan nilai akuntabilitas kinerja Pemerintah Kota Yogyakarta adalah menindaklanjuti Lembar Hasil Evaluasi (LHE) SAKIP tahun sebelumnya serta mencermati kembali dan meningkatkan kualitas aspek penilaian per komponen, terutama yang nilainya masih di bawah standar nilai A yakni 80. Berikut ini tindaklanjut atas Lembar Hasil Evaluasi (LHE) atas implementasi SAKIP Kota Yogyakarta Tahun 2021:

Tabel 2. 39. Matriks Tindak Lanjut LHE SAKIP Kota Yogyakarta Tahun 2021

No	Rekomendasi	Tindaklanjut	OPD Pelaksana
1	Melakukan perbaikan atas manajemen kinerja di lingkungan Pemerintah Kota Yogyakarta dengan menindaklanjuti seluruh rekomendasi hasil evaluasi akuntabilitas kinerja tahun sebelumnya sedemikian rupa sehingga dapat mencapai kondisi yang diinginkan sebagaimana dimaksudkan dalam rekomendasi	Telah dilaksanakan perbaikan atas manajemen kinerja mulai dari proses perencanaan, pengukuran sampai dengan pelaporan kinerja yang mana kepala daerah maupun kepala OPD semakin terlibat aktif dalam proses tersebut. Disusunnya pohon kinerja sebagai perbaikan proses bisnis RPJMD semakin menegaskan komitmen Pemkot untuk meningkatkan akuntabilitas kinerja, dimana pohon kinerja tersebut menjadi basis penyusunan matriks peran dan hasil yang menjabarkan kinerja jabatan tinggi pratama sampai dengan pelaksana.	Seluruh Perangkat Daerah
2	Meningkatkan kualitas laporan kinerja tingkat Perangkat Daerah dengan memastikan agar pimpinan Perangkat Daerah memanfaatkan laporan kinerja sebagai <i>feedback</i> dalam perbaikan perencanaan dan peningkatan kinerja;	Disusunnya matriks tindak lanjut LHE yang diintegrasikan ke dalam Laporan Kinerja menjadi salah satu upaya untuk memastikan bahwa setiap rekomendasi yang diberikan, telah ditindaklanjuti oleh perangkat daerah	Seluruh Perangkat Daerah
3	Mengupayakan langkah-langkah strategis untuk menurunkan "Tingkat Pengangguran Terbuka" Kota Yogyakarta sehingga tidak lagi melampaui rata-rata Provinsi	Telah dilaksanakan upaya pemutakhiran data penganggur oleh Pemkot, dimana data tersebut menjadi basis intervensi program kegiatan oleh perangkat daerah. Intervensi tersebut dibingkai dalam sebuah pohon kinerja penurunan pengangguran yang menguraikan factor-	Bappeda Dinas Sosial Tenaga Kerja dan Transmigrasi

No	Rekomendasi	Tindaklanjut	OPD Pelaksana
	Daerah Istimewa Yogyakarta maupun rata-rata nasional;	faktor kunci dalam upaya penurunan pengangguran.	
4	Mempertahankan dan meningkatkan kualitas penerapan budaya kinerja berkelanjutan yang telah dibangun selama ini di lingkungan Pemerintah Kota Yogyakarta.	Terus menerus mengimplementasikan budaya pemerintahan yang sudah disinergikan dengan Budaya SATRIYA serta nilai-nilai ASN BerAKHLAK oleh seluruh aparatur sipil negara. Budaya kinerja tersebut didukung pula dengan penguatan <i>e-government</i> melalui <i>Jogja Smart Services</i> serta penguatan inovasi perangkat daerah untuk meningkatkan kualitas pelayanan public.	Seluruh Perangkat Daerah

Sumber: Data Diolah, 2022

Selain tindaklanjut atas LHE SAKIP, Pemerintah Kota Yogyakarta juga berupaya memperkuat kembali pada sisi komponen penilaian SAKIP. Adapun upaya perbaikan yang telah dilaksanakan pada tahun 2022 adalah sebagai berikut:

- o Perencanaan Kinerja

Pada komponen perencanaan kinerja, dilaksanakan penstrukturan kembali pohon kinerja dengan memperhatikan konsep Kerangka Berpikir Logis atas Proses Bisnis yang telah disusun yang selanjutnya menjadi dasar penyusunan Matriks Peran dan Hasil yang merupakan proses penjabaran kinerja dari JPT sampai pelaksana (sejalan dengan Permenpan 8 Tahun 2021 yang telah diubah dengan Permenpan 6 Tahun 2022). Selain itu, penyusunan Proses Bisnis dalam Dokumen RPD Tahun 2023-2026, semakin memperkuat bahwa kinerja yang sudah baik, terus dilanjutkan oleh Pemkot Yogyakarta.

- o Pengukuran Kinerja

Kualitas pengukuran kinerja senantiasa ditingkatkan, terbaru dengan adanya Pengembangan Fitur BA Desk Timbal Balik *Online* pada aplikasi SIMONEVA yang memberikan catatan dan rekomendasi bagi perbaikan kinerja perangkat daerah. Selain itu, Pengembangan *Fitur Early Warning* pada SIM Pelaporan sebagai pengingat bagi Asisten dan Kepala Perangkat Daerah juga terus dikembangkan, mulai dari pengingat apabila ada deviasi fisik maupun pengingat atas deviasi pelaksanaan kontrak pekerjaan.

- o Pelaporan Kinerja

Penyusunan laporan kinerja juga terus diperbaiki, terutama dengan menyandingkan target RPJMD dengan target RKPD yang telah direviu. Narasi yang komprehensif dan informatif juga terus diupayakan agar pembaca, lebih mudah memahami atas laporan yang disusun.

- o Evaluasi Internal

Proses evaluasi atas kinerja dilaksanakan secara terus menerus, dimana hasil evaluasi menjadi feedback bagi perbaikan perencanaan maupun kinerja yang akan datang. Sebagai upaya,

telah diberikan raport kinerja secara tribulanan serta piagam penghargaan kepada OPD berkinerja terbaik

- o Pencapaian Kinerja

Dilihat dari trend pencapaian kinerja, masih terdapat beberapa indikator yang menjadi PR, yakni angka kemiskinan, indeks ketimpangan pendapatan serta angka pengangguran. Upaya untuk menyelesaikan permasalahan tersebut dilaksanakan dengan upaya penguatan lintas sector berbasis proses bisnis serta sinergitas antar komponen 5K (Gandeng Gendong), yang didukung dengan pengembangan Jogja Smart Services serta penguatan inovasi perangkat daerah

Sedangkan dari sisi pencapaian opini WTP, kerjasama dari seluruh perangkat daerah dalam mewujudkan akuntabilitas keuangan terus digalakkan. Proses rekonsiliasi keuangan dan aset dilaksanakan setiap bulan sehingga dapat dimonitor perkembangan realisasi keuangan perangkat daerah. Hal tersebut juga turut mempermudah penyusunan laporan akuntansi yang biasanya dilaksanakan pada akhir tahun. Peningkatan kapasitas SDM yang mengelola keuangan juga terus digalakkan, pendampingan dengan BPKP terkait penyusunan pelaporan SKPD dan penyusunan LK BLUD juga dilaksanakan agar laporan yang disusun dapat optimal. Pencapaian Target pada tahun 2022 ini merupakan tahun terakhir dari RPJMD Tahun 2017-2022.

Sebagai upaya meningkatkan kualitas pelayanan kepada masyarakat, Pemerintah Kota Yogyakarta telah meresmikan Mall Pelayanan Publik (MPP) pada 6 Oktober 2022. Peresmian ini dilaksanakan oleh Menteri Pendayagunaan Aparatur Negara dan Reformasi Birokrasi Republik Indonesia, Abdullah Azwar Anas. MPP Kota Yogyakarta saat ini memiliki 25 unit anjungan layanan atau meningkat dibanding tahun lalu dengan 19 unit anjungan layanan saat diluncurkan. MPP memberikan 64 layanan perizinan, 110 layanan non-perizinan, 6 layanan komersial, dan 37 layanan dengan lembaga vertikal. Masyarakat dapat mengakses layanan tersebut, baik secara langsung maupun daring.



Gambar 2. 47. Gunting Pita Peresmian Mall Pelayanan Publik Kota Yogyakarta oleh Sekretaris DIY

Secara umum faktor pendorong tercapainya sasaran ini adalah 1) Komitmen Kepala Daerah dalam meningkatkan kualitas manajemen kinerja 2) Komitmen seluruh elemen dalam mewujudkan

tatakelola pemerintahan yang baik dan bersih. 3) Evaluasi kelembagaan secara berkala untuk menjamin pelaksanaan tugas dan fungsi mendukung kinerja kepala daerah 4) Penyusunan peraturan perundangan yang update dan sesuai kebutuhan 5) Semakin bertumbuhnya inovasi pada perangkat daerah untuk meningkatkan kualitas layanan dan fokus dalam pencapaian kinerja 6) Pemanfaatan *e-government* dalam kerangka besar *Jogja Smart Services* untuk mendukung pelayanan publik.

Disamping pendorong, masih dijumpai pula beberapa kendala dalam pencapaian sasaran ini, yakni 1) Belum membudayanya penyusunan anggaran berbasis kinerja, sehingga masih dijumpai kegiatan yang tidak berdampak langsung terhadap pencapaian *outcome* 2) Kurang sinergisnya pelaksanaan kegiatan antar perangkat daerah dalam mewujudkan target IKU kepala daerah. Terhadap kendala ini, maka untuk tahun berikutnya akan dilaksanakan dialog kinerja antara kepala perangkat daerah dengan kepala daerah agar seluruh perangkat daerah memahami dukungan masing-masing terhadap pencapaian IKU kepala daerah. Selain itu, *cross cutting* program dan kegiatan sebagai implementasi proses bisnis dan pohon kinerja juga terus ditingkatkan agar tercipta kolaborasi yang harmonis antar perangkat daerah dalam mewujudkan kinerja pembangunan seperti yang tertuang dalam dokumen perencanaan.



**BAB III**  
**EVALUASI HASIL RKPD**  
**KOTA YOGYAKARTA TRIWULAN IV TAHUN 2022**

Menurut Peraturan Menteri Dalam Negeri Nomor 86 Tahun 2017 tentang Tata Cara Perencanaan, Pengendalian Dan Evaluasi Pembangunan Daerah, Tata Cara Evaluasi Rancangan Peraturan Daerah tentang Rencana Pembangunan Jangka Panjang Daerah Dan Rencana Pembangunan Jangka Menengah Daerah, Serta Tata Cara Perubahan Rencana Pembangunan Jangka Panjang Daerah, Rencana Pembangunan Jangka Menengah Daerah, Dan Rencana Kerja Pemerintah Daerah, Sasaran adalah rumusan kondisi yang menggambarkan tercapainya tujuan, berupa hasil pembangunan Daerah/Perangkat Daerah yang diperoleh dari pencapaian hasil (*outcome*) program Perangkat Daerah. Program adalah penjabaran kebijakan Perangkat Daerah dalam bentuk upaya yang berisi satu atau lebih kegiatan dengan menggunakan sumber daya yang disediakan untuk mencapai hasil yang terukur sesuai dengan tugas dan fungsi.

Evaluasi Hasil RKPD dilakukan setiap triwulan untuk mengevaluasi capaian kinerja program pembangunan daerah yang dilakukan dengan menghitung rata-rata capaian sub kegiatan program di masing-masing sasaran daerah. Sedangkan capaian keuangan dihitung dengan membandingkan total realisasi keuangan dengan target keuangan sampai dengan triwulan berjalan.

Untuk mengukur capaian kinerja, digunakan skala nilai yang terdapat didalam Peraturan Menteri Dalam Negeri Nomor 86 Tahun 2017 sebagai berikut:

Tabel 3. 1. Skala Nilai Peringkat Kinerja

No	Interval Nilai Realisasi	Kriteria Penilaian Realisasi Kinerja
1	91% ≤ 100%	Sangat Tinggi
2	76% ≤ 90%	Tinggi
3	66% ≤ 75%	Sedang
4	51% ≤ 65%	Rendah
5	≤ 50%	Sangat Rendah

Adapun capaian kinerja menurut sasaran daerah pada Triwulan IV Tahun 2022 sebagai berikut:

Tabel 3. 2. Capaian Kinerja Berdasarkan Sasaran Daerah s.d. Triwulan IV Tahun 2022

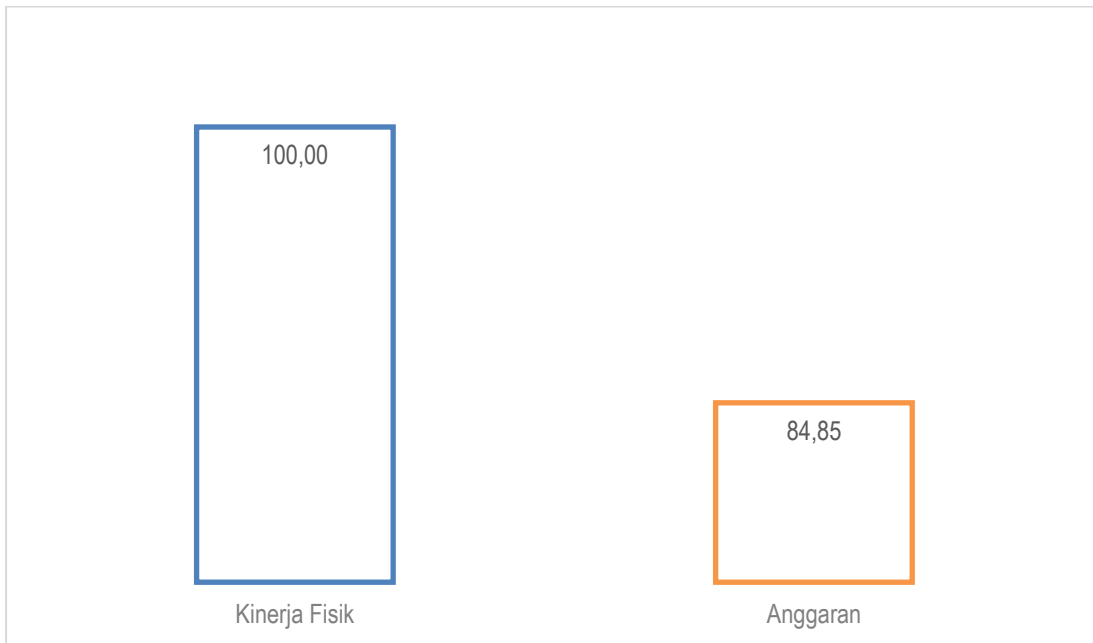
No.	Sasaran	Capaian	
		Kinerja (%)	Anggaran (%)
1	Kemiskinan Masyarakat Menurun	100,00	84,45
2	Keberdayaan Masyarakat Meningkatkan	99,92	98,61
3	Ketahanan Pangan Masyarakat Meningkatkan	98,94	96,92

No.	Sasaran	Capaian	
		Kinerja (%)	Anggaran (%)
4	Ketimpangan Pendapatan Antar Penduduk Menurun	100,00	98,02
5	Pertumbuhan Ekonomi Meningkat	99,84	91,66
6	Gangguan Ketentraman dan Ketertiban Menurun	99,86	96,52
7	Kualitas Pendidikan Meningkat	100,00	94,53
8	Harapan Hidup Masyarakat Meningkat	99,63	89,06
9	Peran Serta Masyarakat dalam Pengembangan dan Pelestarian Budaya Meningkat	100,00	97,09
10	Kesesuaian Pemanfaatan Ruang Meningkat	98,53	22,61
11	Kualitas Lingkungan Hidup Meningkat	100,00	97,88
12	Infrastruktur Wilayah Meningkat	99,72	96,29
13	Kapasitas Tata Kelola Pemerintah Meningkat	99,66	67,85
<b>RATA-RATA TINGKAT CAPAIAN</b>		<b>99,70</b>	<b>87,04</b>

13 sasaran daerah yang tertuang didalam RPJMD Kota Yogyakarta Tahun 2017-2022 dijabarkan kedalam program-program utama sasaran daerah. Berikut akan diuraikan capaian kinerja program utama sasaran daerah sampai dengan Triwulan IV Tahun 2022:

### 3.1. Sasaran 1: Kemiskinan Masyarakat Menurun

Sampai dengan Triwulan IV Tahun 2022, capaian kinerja fisik sasaran 1 berhasil terealisasi 100% dan capaian anggaran sasaran ini berhasil tercapai 84,85%. Capaian kinerja fisik menunjukkan predikat kinerja pada level sangat tinggi sedangkan capaian kinerja anggaran pada level tinggi. Terdapat gap yang cukup signifikan antara capaian fisik dan keuangan. Hal tersebut terlihat dari capaian keuangan yang belum optimal dari program-program utama sasaran ini.



Gambar 3. 1. Kinerja Fisik dan Anggaran Sasaran 1 s.d. Triwulan IV Tahun 2022

Program utama sasaran kemiskinan masyarakat menurun diampu oleh Dinas Sosial Tenaga Kerja dan Transmigrasi.

Tabel 3. 3. Capaian Kinerja Program Utama Sasaran 1

No	Program	Capaian Kinerja (%)	
		Fisik	Keuangan
1	PROGRAM PEMBERDAYAAN SOSIAL	100,00	99,17
2	PROGRAM REHABILITASI SOSIAL	100,00	91,89
3	PROGRAM PERLINDUNGAN DAN JAMINAN SOSIAL	100,00	94,09
4	PROGRAM PENANGANAN BENCANA	100,00	86,87
5	PROGRAM PENGELOLAAN TAMAN MAKAM PAHLAWAN	100,00	98,18

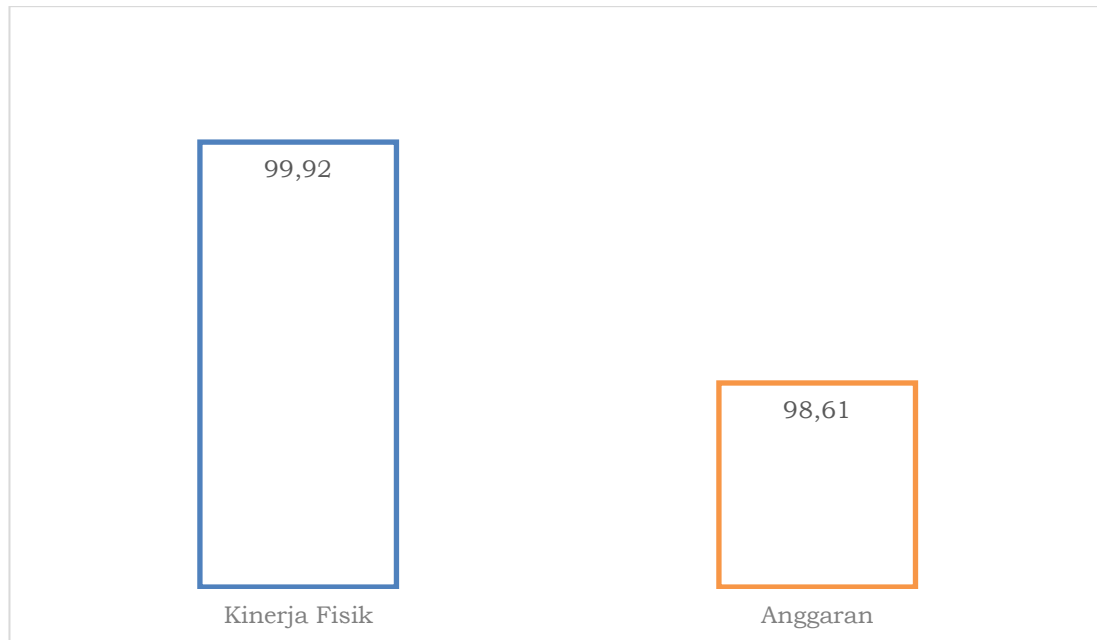
1. Program Pemberdayaan Sosial pada Triwulan IV Tahun 2022 menunjukkan capaian kinerja fisik sebesar 100,00% sehingga masuk pada level predikat capaian kinerja sangat tinggi, sedangkan capaian kinerja keuangan 99,17% sehingga masuk pada level predikat kinerja sangat tinggi.
2. Program Rehabilitasi Sosial pada Triwulan IV Tahun 2022 menunjukkan capaian kinerja fisik sebesar 100% sehingga masuk pada level predikat capaian kinerja sangat tinggi,

sedangkan capaian kinerja keuangan 91,89% sehingga masuk pada level predikat kinerja sangat tinggi.

3. Program Perlindungan dan Jaminan Sosial pada Triwulan IV Tahun 2022 menunjukkan capaian kinerja fisik sebesar 100% sehingga masuk pada level predikat capaian kinerja sangat tinggi. Sedangkan capaian kinerja keuangan 94,09% sehingga masuk pada level predikat kinerja sangat tinggi.
4. Program Penanganan Bencana pada Triwulan IV Tahun 2022 menunjukkan capaian kinerja fisik sebesar 100% sehingga masuk pada level predikat capaian kinerja sangat tinggi, sedangkan capaian kinerja keuangan 86,87% sehingga masuk pada level predikat kinerja tinggi.
5. Program Pengelolaan Taman Makam Pahlawan pada Triwulan IV Tahun 2022 menunjukkan capaian kinerja fisik sebesar 100% sehingga masuk pada level predikat capaian kinerja sangat tinggi, sedangkan capaian kinerja keuangan 98,18% sehingga masuk pada level predikat kinerja sangat tinggi.

### 3.2. Sasaran 2: Keberdayaan Masyarakat Meningkat

Sampai dengan Triwulan IV Tahun 2022, capaian kinerja fisik sasaran 2 berhasil terealisasi 99,92% dan capaian anggaran sasaran ini berhasil tercapai 98,61%. Capaian kinerja fisik dan anggaran menunjukkan predikat kinerja pada level sangat tinggi.



Gambar 3. 2. Kinerja Fisik dan Anggaran Sasaran 2 s.d. Triwulan IV Tahun 2022

Program utama sasaran keberdayaan masyarakat meningkat diampu oleh Bagian Kesejahteraan Rakyat, Bagian Tata Pemerintahan, Dinas Pemberdayaan Perempuan Perlindungan Anak dan Pengendalian Pendudukan Dan Keluarga Berencana, dan 14 Kemantren.

Tabel 3. 4. Capaian Kinerja Program Utama Sasaran 2

No	Program	Capaian Kinerja (%)	
		Fisik	Keuangan
1	PROGRAM PEMERINTAHAN DAN KESEJAHTERAAN RAKYAT	100,00	98,59
2	PROGRAM PENGARUSUTAMAAN GENDER DAN PEMBERDAYAAN PEREMPUAN	100,00	96,12
3	PROGRAM PERLINDUNGAN PEREMPUAN	100,00	94,53
4	PROGRAM PENINGKATAN KUALITAS KELUARGA	96,04	94,30
5	PROGRAM PENGELOLAAN SISTEM DATA GENDER DAN ANAK	100,00	100,00
6	PROGRAM PEMENUHAN HAK ANAK (PHA)	100,00	99,18
7	PROGRAM PERLINDUNGAN KHUSUS ANAK	100,00	97,18
8	PROGRAM PENYELENGGARAAN PEMERINTAHAN DAN PELAYANAN PUBLIK	100,00	99,89
9	PROGRAM PEMBERDAYAAN MASYARAKAT DESA DAN KELURAHAN	99,00	96,17
10	PROGRAM PENYELENGGARAAN PEMERINTAHAN DAN PELAYANAN PUBLIK	100,00	99,54
11	PROGRAM PEMBERDAYAAN MASYARAKAT DESA DAN KELURAHAN	100,00	99,58

No	Program	Capaian Kinerja (%)	
		Fisik	Keuangan
12	PROGRAM PENYELENGGARAAN PEMERINTAHAN DAN PELAYANAN PUBLIK	100,00	99,99
13	PROGRAM PEMBERDAYAAN MASYARAKAT DESA DAN KELURAHAN	100,00	98,38
14	PROGRAM PENYELENGGARAAN PEMERINTAHAN DAN PELAYANAN PUBLIK	100,00	99,89
15	PROGRAM PEMBERDAYAAN MASYARAKAT DESA DAN KELURAHAN	100,00	99,28
16	PROGRAM PENYELENGGARAAN PEMERINTAHAN DAN PELAYANAN PUBLIK	100,00	99,35
17	PROGRAM PEMBERDAYAAN MASYARAKAT DESA DAN KELURAHAN	99,52	97,35
18	PROGRAM PENYELENGGARAAN PEMERINTAHAN DAN PELAYANAN PUBLIK	100,00	99,44
19	PROGRAM PEMBERDAYAAN MASYARAKAT DESA DAN KELURAHAN	100,00	99,36
20	PROGRAM PENYELENGGARAAN PEMERINTAHAN DAN PELAYANAN PUBLIK	100,00	98,81
21	PROGRAM PEMBERDAYAAN MASYARAKAT DESA DAN KELURAHAN	100,00	98,37
22	PROGRAM PENYELENGGARAAN PEMERINTAHAN DAN PELAYANAN PUBLIK	100,00	99,77
23	PROGRAM PEMBERDAYAAN MASYARAKAT DESA DAN KELURAHAN	100,00	99,57
24	PROGRAM PENYELENGGARAAN PEMERINTAHAN DAN PELAYANAN PUBLIK	100,00	98,77
25	PROGRAM PEMBERDAYAAN MASYARAKAT DESA DAN KELURAHAN	100,00	99,97
26	PROGRAM PENYELENGGARAAN PEMERINTAHAN DAN PELAYANAN PUBLIK	100,00	99,72
27	PROGRAM PEMBERDAYAAN MASYARAKAT DESA DAN KELURAHAN	99,91	98,70
28	PROGRAM PENYELENGGARAAN PEMERINTAHAN DAN PELAYANAN PUBLIK	100,00	99,89
29	PROGRAM PEMBERDAYAAN MASYARAKAT DESA DAN KELURAHAN	100,00	99,91
30	PROGRAM PENYELENGGARAAN PEMERINTAHAN DAN PELAYANAN PUBLIK	100,00	99,54
31	PROGRAM PEMBERDAYAAN MASYARAKAT DESA DAN KELURAHAN	99,81	98,14
32	PROGRAM PENYELENGGARAAN PEMERINTAHAN DAN PELAYANAN PUBLIK	100,00	99,93
33	PROGRAM PEMBERDAYAAN MASYARAKAT DESA DAN KELURAHAN	100,00	99,81
34	PROGRAM PENYELENGGARAAN PEMERINTAHAN DAN PELAYANAN PUBLIK	100,00	97,88
35	PROGRAM PEMBERDAYAAN MASYARAKAT DESA DAN KELURAHAN	100,00	98,84

1. Program Pemerintahan dan Kesejahteraan Rakyat pada Triwulan IV Tahun 2022 menunjukkan capaian kinerja fisik sebesar 100% sehingga masuk pada level predikat



capaian kinerja sangat tinggi, sedangkan capaian kinerja keuangan 98,59% sehingga masuk pada level predikat kinerja tinggi.

2. Program Pengarusutamaan Gender Dan Pemberdayaan Perempuan pada Triwulan IV Tahun 2022 menunjukkan capaian kinerja fisik sebesar 100,00% sehingga masuk pada level predikat capaian kinerja sangat tinggi, sedangkan capaian kinerja keuangan 96,12% sehingga masuk pada level predikat kinerja sangat tinggi.
3. Program Perlindungan Perempuan pada Triwulan IV Tahun 2022 menunjukkan capaian kinerja fisik sebesar 100% sehingga masuk pada level predikat capaian kinerja sangat tinggi, sedangkan capaian kinerja keuangan 94,53% sehingga masuk pada level predikat kinerja sangat tinggi.
4. Program Peningkatan Kualitas Keluarga pada Triwulan IV Tahun 2022 menunjukkan capaian kinerja fisik sebesar 96,04% sehingga masuk pada level predikat capaian kinerja sangat tinggi, sedangkan capaian kinerja keuangan 94,30% sehingga masuk pada level predikat kinerja sangat tinggi.
5. Program Pengelolaan Sistem Data Gender Dan Anak pada Triwulan IV Tahun 2022 menunjukkan capaian kinerja fisik sebesar 100,00% sehingga masuk pada level predikat capaian kinerja sangat tinggi, sedangkan capaian kinerja keuangan 100% sehingga masuk pada level predikat kinerja sangat sangat tinggi.
6. Program Pemenuhan Hak Anak (PHA) pada Triwulan IV Tahun 2022 menunjukkan capaian kinerja fisik sebesar 100% sehingga masuk pada level predikat capaian kinerja sangat tinggi, sedangkan capaian kinerja keuangan 99,18% sehingga masuk pada level predikat kinerja sangat tinggi.
7. Program Perlindungan Khusus Anak pada Triwulan IV Tahun 2022 menunjukkan capaian kinerja fisik sebesar 100,00% sehingga masuk pada level predikat capaian kinerja sangat tinggi, sedangkan capaian kinerja keuangan 97,18% sehingga masuk pada level predikat kinerja sangat tinggi.
8. Program Penyelenggaraan Pemerintahan Dan Pelayanan Publik pada Triwulan IV Tahun 2022 menunjukkan capaian kinerja fisik sebesar 100% sehingga masuk pada level predikat capaian kinerja sangat tinggi, sedangkan capaian kinerja keuangan 99,89% sehingga masuk pada level predikat kinerja sangat tinggi.
9. Program Pemberdayaan Masyarakat Desa Dan Kelurahan pada Triwulan IV Tahun 2022 menunjukkan capaian kinerja fisik sebesar 99% sehingga masuk pada level predikat capaian kinerja sangat tinggi, sedangkan capaian kinerja keuangan 96,17% sehingga masuk pada level predikat kinerja sangat tinggi.
10. Program Penyelenggaraan Pemerintahan Dan Pelayanan Publik pada Triwulan IV Tahun 2022 menunjukkan capaian kinerja fisik sebesar 100% sehingga masuk pada level predikat

capaian kinerja sangat tinggi, sedangkan capaian kinerja keuangan 99,54% sehingga masuk pada level predikat kinerja sangat tinggi.

11. Program Pemberdayaan Masyarakat Desa Dan Kelurahan pada Triwulan IV Tahun 2022 menunjukkan capaian kinerja fisik sebesar 100% sehingga masuk pada level predikat capaian kinerja sangat tinggi. Sedangkan capaian kinerja keuangan 99,58% sehingga masuk pada level predikat kinerja sangat tinggi.
12. Program Penyelenggaraan Pemerintahan Dan Pelayanan Publik pada Triwulan IV Tahun 2022 menunjukkan capaian kinerja fisik sebesar 100% sehingga masuk pada level predikat capaian kinerja sangat tinggi, sedangkan capaian kinerja keuangan 99,99% sehingga masuk pada level predikat kinerja sangat tinggi.
13. Program Pemberdayaan Masyarakat Desa Dan Kelurahan pada Triwulan IV Tahun 2022 menunjukkan capaian kinerja fisik sebesar 100% sehingga masuk pada level predikat capaian kinerja sangat tinggi, sedangkan capaian kinerja keuangan 98,38% sehingga masuk pada level predikat kinerja sangat tinggi.
14. Program Penyelenggaraan Pemerintahan Dan Pelayanan Publik pada Triwulan IV Tahun 2022 menunjukkan capaian kinerja fisik sebesar 100% sehingga masuk pada level predikat capaian kinerja sangat tinggi, sedangkan capaian kinerja keuangan 99,89% sehingga masuk pada level predikat kinerja sangat tinggi.
15. Program Pemberdayaan Masyarakat Desa Dan Kelurahan pada Triwulan IV Tahun 2022 menunjukkan capaian kinerja fisik sebesar 100% sehingga masuk pada level predikat capaian kinerja sangat tinggi, sedangkan capaian kinerja keuangan 99,28% sehingga masuk pada level predikat kinerja sangat tinggi.
16. Program Penyelenggaraan Pemerintahan Dan Pelayanan Publik pada Triwulan IV Tahun 2022 menunjukkan capaian kinerja fisik sebesar 100% sehingga masuk pada level predikat capaian kinerja sangat tinggi, sedangkan capaian kinerja keuangan 99,35% sehingga masuk pada level predikat kinerja sangat tinggi.
17. Program Pemberdayaan Masyarakat Desa Dan Kelurahan pada Triwulan IV Tahun 2022 menunjukkan capaian kinerja fisik sebesar 99,52% sehingga masuk pada level predikat capaian kinerja sangat tinggi, sedangkan capaian kinerja keuangan 97,35% sehingga masuk pada level predikat kinerja sangat tinggi.
18. Program Penyelenggaraan Pemerintahan Dan Pelayanan Publik pada Triwulan IV Tahun 2022 menunjukkan capaian kinerja fisik sebesar 100% sehingga masuk pada level predikat capaian kinerja sangat tinggi, sedangkan capaian kinerja keuangan 99,44% sehingga masuk pada level predikat kinerja sangat tinggi.
19. Program Pemberdayaan Masyarakat Desa Dan Kelurahan pada Triwulan IV Tahun 2022 menunjukkan capaian kinerja fisik sebesar 100% sehingga masuk pada level predikat

capaian kinerja sangat tinggi, sedangkan capaian kinerja keuangan 99,36% sehingga masuk pada level predikat sangat tinggi.

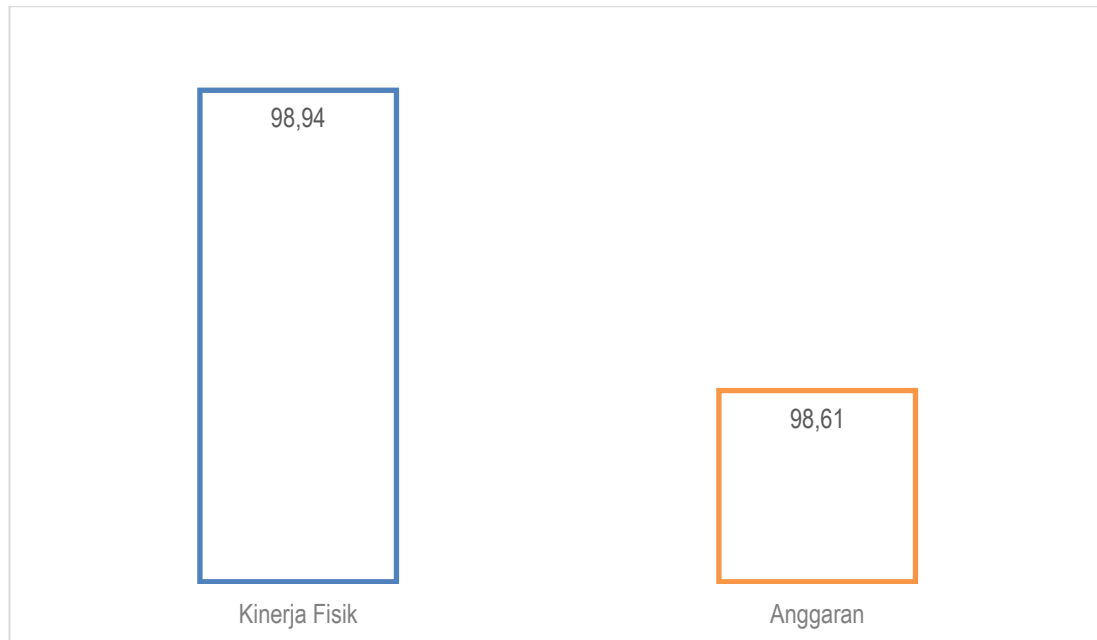
20. Program Penyelenggaraan Pemerintahan Dan Pelayanan Publik pada Triwulan IV Tahun 2022 menunjukkan capaian kinerja fisik sebesar 100% sehingga masuk pada level predikat capaian kinerja sangat tinggi, sedangkan capaian kinerja keuangan 98,81% sehingga masuk pada level predikat kinerja sangat tinggi.
21. Program Pemberdayaan Masyarakat Desa Dan Kelurahan pada Triwulan IV Tahun 2022 menunjukkan capaian kinerja fisik sebesar 100% sehingga masuk pada level predikat capaian kinerja sangat tinggi, sedangkan capaian kinerja keuangan 98,37% sehingga masuk pada level predikat sangat tinggi.
22. Program Penyelenggaraan Pemerintahan Dan Pelayanan Publik pada Triwulan IV Tahun 2022 menunjukkan capaian kinerja fisik sebesar 100,10% sehingga masuk pada level predikat capaian kinerja sangat tinggi, sedangkan capaian kinerja keuangan 99,77% sehingga masuk pada level predikat kinerja sangat tinggi.
23. Program Pemberdayaan Masyarakat Desa Dan Kelurahan pada Triwulan IV Tahun 2022 menunjukkan capaian kinerja fisik sebesar 100% sehingga masuk pada level predikat capaian kinerja sangat tinggi, sedangkan capaian kinerja keuangan 99,57% sehingga masuk pada level predikat kinerja sangat tinggi.
24. Program Penyelenggaraan Pemerintahan Dan Pelayanan Publik pada Triwulan IV Tahun 2022 menunjukkan capaian kinerja fisik sebesar 100% sehingga masuk pada level predikat capaian kinerja sangat tinggi, sedangkan capaian kinerja keuangan 98,77% sehingga masuk pada level predikat kinerja sangat tinggi.
25. Program Pemberdayaan Masyarakat Desa Dan Kelurahan pada Triwulan IV Tahun 2022 menunjukkan capaian kinerja fisik sebesar 100% sehingga masuk pada level predikat capaian kinerja tinggi, sedangkan capaian kinerja keuangan 99,97% sehingga masuk pada level predikat kinerja sangat tinggi.
26. Program Penyelenggaraan Pemerintahan Dan Pelayanan Publik pada Triwulan IV Tahun 2022 menunjukkan capaian kinerja fisik sebesar 100% sehingga masuk pada level predikat capaian kinerja sangat tinggi, sedangkan capaian kinerja keuangan 99,72% sehingga masuk pada level predikat kinerja sangat tinggi.
27. Program Pemberdayaan Masyarakat Desa Dan Kelurahan pada Triwulan IV Tahun 2022 menunjukkan capaian kinerja fisik sebesar 99,91% sehingga masuk pada level predikat capaian kinerja sangat tinggi. Sedangkan capaian kinerja keuangan 74,11% sehingga masuk pada level predikat kinerja sangat tinggi.
28. Program Penyelenggaraan Pemerintahan Dan Pelayanan Publik pada Triwulan IV Tahun 2022 menunjukkan capaian kinerja fisik sebesar 99,25% sehingga masuk pada level

predikat capaian kinerja sangat tinggi, sedangkan capaian kinerja keuangan 99,89% sehingga masuk pada level predikat kinerja sangat tinggi.

29. Program Pemberdayaan Masyarakat Desa Dan Kelurahan pada Triwulan IV Tahun 2022 menunjukkan capaian kinerja fisik sebesar 100% sehingga masuk pada level predikat capaian kinerja sangat tinggi, sedangkan capaian kinerja keuangan 99,91% sehingga masuk pada level predikat kinerja sangat tinggi.
30. Program Penyelenggaraan Pemerintahan Dan Pelayanan Publik pada Triwulan IV Tahun 2022 menunjukkan capaian kinerja fisik sebesar 100% sehingga masuk pada level predikat capaian kinerja sangat tinggi, sedangkan capaian kinerja keuangan 99,54% sehingga masuk pada level predikat kinerja sangat tinggi.
31. Program Pemberdayaan Masyarakat Desa Dan Kelurahan pada Triwulan IV Tahun 2022 menunjukkan capaian kinerja fisik sebesar 99,81% sehingga masuk pada level predikat capaian sangat tinggi, sedangkan capaian kinerja keuangan 98,14% sehingga masuk pada level predikat kinerja sangat tinggi.
32. Program Penyelenggaraan Pemerintahan Dan Pelayanan Publik pada Triwulan IV Tahun 2022 menunjukkan capaian kinerja fisik sebesar 100% sehingga masuk pada level predikat capaian kinerja sangat tinggi, sedangkan capaian kinerja keuangan 99,93% sehingga masuk pada level predikat kinerja sangat tinggi.
33. Program Pemberdayaan Masyarakat Desa dan Kelurahan pada Triwulan IV Tahun 2022 menunjukkan capaian kinerja fisik sebesar 100% sehingga masuk pada level predikat capaian kinerja sangat tinggi, sedangkan capaian kinerja keuangan 99,81% sehingga masuk pada level predikat kinerja sangat tinggi.
34. Program Penyelenggaraan Pemerintahan Dan Pelayanan Publik pada Triwulan IV Tahun 2022 menunjukkan capaian kinerja fisik sebesar 100% sehingga masuk pada level predikat capaian kinerja sangat tinggi, sedangkan capaian kinerja keuangan 97,88% sehingga masuk pada level predikat kinerja sangat tinggi.
35. Program Pemberdayaan Masyarakat Desa Dan Kelurahan pada Triwulan IV Tahun 2022 menunjukkan capaian kinerja fisik sebesar 100,00% sehingga masuk pada level predikat capaian kinerja sangat tinggi, sedangkan capaian kinerja keuangan 98,84% sehingga masuk pada level predikat kinerja sangat tinggi.

### 3.3. Sasaran 3: Ketahanan Pangan Masyarakat Meningkat

Sampai dengan Triwulan IV Tahun 2022, capaian kinerja fisik sasaran 3 berhasil terealisasi 98,94% dan capaian anggaran sasaran ini berhasil tercapai 98,61%. Capaian kinerja fisik dan keuangan menunjukkan predikat kinerja pada level sangat tinggi.



Gambar 3. 3. Kinerja Fisik dan Anggaran Sasaran 3 s.d. Triwulan IV Tahun 2022

Program utama sasaran ketahanan pangan masyarakat meningkat diampu oleh Dinas Pertanian dan Pangan.

Tabel 3. 5. Capaian Kinerja Program Utama Sasaran 3

No	Program	Capaian Kinerja (%)	
		Fisik	Keuangan
1	PROGRAM PENINGKATAN DIVERSIFIKASI DAN KETAHANAN PANGAN MASYARAKAT	100,00	96,85
2	PROGRAM PENANGANAN KERAWANAN PANGAN	100,00	99,74
3	PROGRAM PENGAWASAN KEAMANAN PANGAN	100,00	99,22
4	PROGRAM PENGELOLAAN PERIKANAN BUDIDAYA	100,00	99,85
5	PROGRAM PENGOLAHAN DAN PEMASARAN HASIL PERIKANAN	100,00	99,99
6	PROGRAM PENYEDIAAN DAN PENGEMBANGAN SARANA PERTANIAN	99,22	96,32
7	PROGRAM PENYEDIAAN DAN PENGEMBANGAN PRASARANA PERTANIAN	100,00	98,13
8	PROGRAM PENGENDALIAN KESEHATAN HEWAN DAN KESEHATAN MASYARAKAT VETERINER	99,85	98,33
9	PROGRAM PENYULUHAN PERTANIAN	92,97	89,76


1. Program Peningkatan Diversifikasi dan Ketahanan Pangan Masyarakat pada Triwulan IV Tahun 2022 menunjukkan capaian kinerja fisik sebesar 100% sehingga masuk pada level predikat capaian kinerja sangat tinggi, sedangkan capaian kinerja keuangan 96,85% sehingga masuk pada level predikat kinerja sangat tinggi.

2. Program Penanganan Kerawanan Pangan pada Triwulan IV Tahun 2022 menunjukkan capaian kinerja fisik sebesar 100,00% sehingga masuk pada level predikat capaian kinerja sangat tinggi, sedangkan capaian kinerja keuangan 99,74% sehingga masuk pada level predikat kinerja sangat tinggi.
3. Program Pengawasan Keamanan Pangan pada Triwulan IV Tahun 2022 menunjukkan capaian kinerja fisik sebesar 100,00% sehingga masuk pada level predikat capaian kinerja sangat tinggi, sedangkan capaian kinerja keuangan 99,22% sehingga masuk pada level predikat kinerja sangat tinggi.
4. Program Pengelolaan Perikanan Budidaya pada Triwulan IV Tahun 2022 menunjukkan capaian kinerja fisik sebesar 100% sehingga masuk pada level predikat capaian kinerja sangat tinggi, sedangkan capaian kinerja keuangan 99,85% sehingga masuk pada level predikat kinerja sangat tinggi.
5. Program Pengolahan Dan Pemasaran Hasil Perikanan pada Triwulan IV Tahun 2022 menunjukkan capaian kinerja fisik sebesar 100,00% sehingga masuk pada level predikat capaian kinerja sangat tinggi, sedangkan capaian kinerja keuangan 99,99% sehingga masuk pada level predikat kinerja sangat tinggi.
6. Program Penyediaan Dan Pengembangan Sarana Pertanian pada Triwulan IV Tahun 2022 menunjukkan capaian kinerja fisik sebesar 99,22% sehingga masuk pada level predikat capaian kinerja sangat tinggi, sedangkan capaian kinerja keuangan 96,32% sehingga masuk pada level predikat kinerja sangat tinggi.
7. Program Penyediaan dan Pengembangan Prasarana Pertanian pada Triwulan IV Tahun 2022 menunjukkan capaian kinerja fisik sebesar 100,00% sehingga masuk pada level predikat capaian kinerja sangat tinggi, sedangkan capaian kinerja keuangan 98,13% sehingga masuk pada level predikat kinerja sangat tinggi.
8. Program Pengendalian Kesehatan Hewan Dan Kesehatan Masyarakat Veteriner pada Triwulan IV Tahun 2022 menunjukkan capaian kinerja fisik sebesar 99,85% sehingga masuk pada level predikat capaian kinerja sangat tinggi, sedangkan capaian kinerja keuangan 98,33% sehingga masuk pada level predikat kinerja sangat tinggi.
9. Program Penyuluhan Pertanian pada Triwulan IV Tahun 2022 menunjukkan capaian kinerja fisik sebesar 92,97% sehingga masuk pada level predikat capaian kinerja sangat tinggi, sedangkan capaian kinerja keuangan 89,76% sehingga masuk pada level predikat kinerja sangat tinggi.



### 3.4. Sasaran 4: Ketimpangan Pendapatan Antar Penduduk Menurun

Sampai dengan Triwulan IV Tahun 2022, capaian kinerja fisik sasaran 4 berhasil terealisasi 100% dan capaian anggaran sasaran ini berhasil tercapai 98,02%. Capaian kinerja fisik menunjukkan predikat kinerja pada level sangat tinggi. Adapun capaian kinerja anggaran menunjukkan predikat kinerja sangat tinggi.



Gambar 3. 4. Kinerja Fisik dan Anggaran Sasaran 4 s.d. Triwulan IV Tahun 2022

Program utama sasaran ketimpangan pendapatan antar penduduk menurun diampu oleh Dinas Sosial Tenaga Kerja dan Transmigrasi dan Dinas Perindustrian Koperasi dan Usaha Kecil Menengah.

Tabel 3. 6. Capaian Kinerja Program Utama Sasaran 4

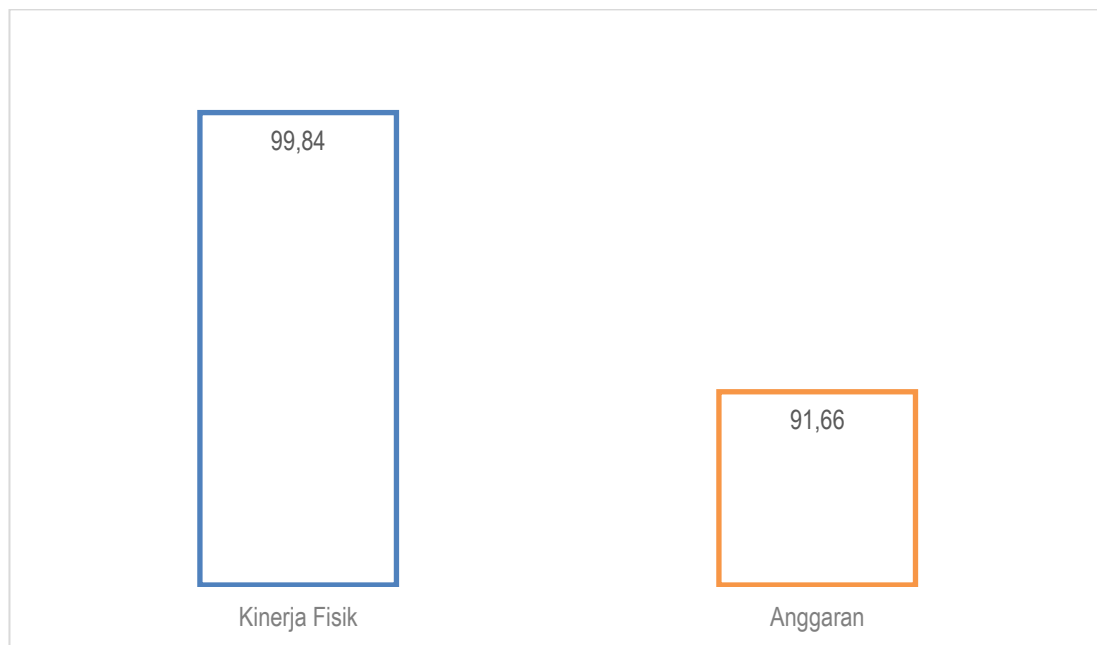
No	Program	Capaian Kinerja (%)	
		Fisik	Keuangan
1	PROGRAM PERENCANAAN TENAGA KERJA	100,00	95,19
2	PROGRAM PELATIHAN KERJA DAN PRODUKTIVITAS TENAGA KERJA	100,00	98,98
3	PROGRAM PENEMPATAN TENAGA KERJA	100,00	99,97
4	PROGRAM HUBUNGAN INDUSTRIAL	100,00	99,68
5	PROGRAM PEMBANGUNAN KAWASAN TRANSMIGRASI	100,00	99,61
6	PROGRAM PENGAWASAN DAN PEMERIKSAAN KOPERASI	100,00	100,00
7	PROGRAM PENILAIAN KESEHATAN KSP/USP KOPERASI	100,00	100,00
8	PROGRAM PENDIDIKAN DAN LATIHAN PERKOPERASIAN	100,00	99,87
9	PROGRAM PEMBERDAYAAN DAN PERLINDUNGAN KOPERASI	100,00	99,98
10	PROGRAM PEMBERDAYAAN USAHA MENENGAH USAHA KECIL DAN USAHA MIKRO	100,00	93,76
11	PROGRAM PENGEMBANGAN UMKM	100,00	97,62

1. Program Perencanaan Tenaga Kerja pada Triwulan IV Tahun 2022 menunjukkan capaian kinerja fisik sebesar 100% sehingga masuk pada level predikat capaian kinerja sangat tinggi, sedangkan capaian kinerja keuangan 95,19 sehingga masuk pada level predikat kinerja sangat tinggi.
2. Program Pelatihan Kerja Dan Produktivitas Tenaga Kerja pada Triwulan IV Tahun 2022 menunjukkan capaian kinerja fisik sebesar 100,00% sehingga masuk pada level predikat capaian kinerja sangat tinggi. Sedangkan capaian kinerja keuangan 98,98% sehingga masuk pada level predikat kinerja sangat tinggi.
3. Program Penempatan Tenaga Kerja pada Triwulan IV Tahun 2022 menunjukkan capaian kinerja fisik sebesar 100% sehingga masuk pada level predikat capaian kinerja sangat tinggi. Sedangkan capaian kinerja keuangan 99,97% sehingga masuk pada level predikat kinerja sangat tinggi.
4. Program Hubungan Industrial pada Triwulan IV Tahun 2022 menunjukkan capaian kinerja fisik sebesar 100% sehingga masuk pada level predikat capaian kinerja sangat tinggi, sedangkan capaian kinerja keuangan 99,68% sehingga masuk pada level predikat kinerja sangat tinggi.
5. Program Pembangunan Kawasan Transmigrasi pada Triwulan IV Tahun 2022 menunjukkan capaian kinerja fisik sebesar 100,00% sehingga masuk pada level predikat capaian kinerja sangat tinggi. Sedangkan capaian kinerja keuangan 99,61% sehingga masuk pada level predikat kinerja sangat tinggi.
6. Program Pengawasan dan Pemeriksaan Koperasi pada Triwulan IV Tahun 2022 menunjukkan capaian kinerja fisik sebesar 100% sehingga masuk pada level predikat capaian kinerja sangat tinggi, sedangkan capaian kinerja keuangan 100% sehingga masuk pada level predikat kinerja sangat tinggi.
7. Program Penilaian Kesehatan Ksp/Usp Koperasi pada Triwulan IV Tahun 2022 menunjukkan capaian kinerja fisik sebesar 100,00% sehingga masuk pada level predikat capaian kinerja sangat tinggi, sedangkan capaian kinerja keuangan 100,00% sehingga masuk pada level predikat kinerja sangat tinggi.
8. Program Pendidikan Dan Latihan Perkoperasian pada Triwulan IV Tahun 2022 menunjukkan capaian kinerja fisik sebesar 100,00% sehingga masuk pada level predikat capaian kinerja sangat tinggi, sedangkan capaian kinerja keuangan 99,87% sehingga masuk pada level predikat kinerja sangat tinggi.
9. Program Pemberdayaan dan Perlindungan Koperasi pada Triwulan IV Tahun 2022 menunjukkan capaian kinerja fisik sebesar 100% sehingga masuk pada level predikat capaian kinerja sangat tinggi, sedangkan capaian kinerja keuangan 99,98% sehingga masuk pada level predikat kinerja sangat tinggi.

10. Program Pemberdayaan Usaha Menengah Usaha Kecil Dan Usaha Mikro pada Triwulan IV Tahun 2022 menunjukkan capaian kinerja fisik sebesar 100% sehingga masuk pada level predikat capaian kinerja sangat tinggi, sedangkan capaian kinerja keuangan 93,76% sehingga masuk pada level predikat kinerja sangat tinggi.
11. Program Pengembangan UMKM pada Triwulan IV Tahun 2022 menunjukkan capaian kinerja fisik sebesar 100% sehingga masuk pada level predikat capaian kinerja sangat tinggi, sedangkan capaian kinerja keuangan 97,62% sehingga masuk pada level predikat kinerja sangat tinggi.

### 3.5. Sasaran 5: Pertumbuhan Ekonomi Meningkat

Sampai dengan Triwulan IV Tahun 2022, capaian kinerja fisik sasaran 5 berhasil terealisasi 99,84% dan capaian anggaran sasaran ini berhasil tercapai 91,66%. Capaian kinerja fisik menunjukkan predikat kinerja pada level sangat tinggi sedangkan capaian kinerja anggaran pada level sangat tinggi. Terdapat gap yang cukup signifikan antara capaian fisik dan keuangan. Hal tersebut terlihat dari capaian keuangan yang belum optimal dari program-program utama sasaran ini.



Gambar 3. 5. Kinerja Fisik dan Anggaran Sasaran 5 s.d. Triwulan IV Tahun 2022

Program utama sasaran pertumbuhan ekonomi meningkat diampu oleh Dinas Perdagangan, Dinas Perindustrian Koperasi dan Usaha Kecil Menengah, Dinas Pariwisata Dinas Penanaman Modal dan Pelayanan Terpadu Satu Pintu.

Tabel 3. 7. Capaian Kinerja Program Utama Sasaran 5

No	Program	Capaian Kinerja (%)	
		Fisik	Keuangan
1	PROGRAM PERIZINAN DAN PENDAFTARAN PERUSAHAAN	100,00	99,98
2	PROGRAM PENINGKATAN SARANA DISTRIBUSI PERDAGANGAN	100,00	94,80
3	PROGRAM STABILISASI HARGA BARANG KEBUTUHAN POKOK DAN BARANG PENTING	100,00	100,00
4	PROGRAM PENGGUNAAN DAN PEMASARAN PRODUK DALAM NEGERI	100,00	96,73
5	PROGRAM STANDARDISASI DAN PERLINDUNGAN KONSUMEN	100,00	99,25
6	PROGRAM PERENCANAAN DAN PEMBANGUNAN INDUSTRI	99,60	86,35
7	PROGRAM PENGELOLAAN SISTEM INFORMASI INDUSTRI NASIONAL	100,00	93,12
8	PROGRAM PENINGKATAN DAYA TARIK DESTINASI PARIWISATA	100,00	91,59
9	PROGRAM PEMASARAN PARIWISATA	100,00	97,24

No	Program	Capaian Kinerja (%)	
		Fisik	Keuangan
10	PROGRAM PENGEMBANGAN SUMBER DAYA PARIWISATA DAN EKONOMI KREATIF	100,00	96,62
11	PROGRAM PENGEMBANGAN IKLIM PENANAMAN MODAL	100,00	91,96
12	PROGRAM PELAYANAN PENANAMAN MODAL	98,30	100,00
13	PROGRAM PENGENDALIAN PELAKSANAAN PENANAMAN MODAL	100,00	96,13
14	PROGRAM PENGELOLAAN DATA DAN SISTEM INFORMASI PENANAMAN MODAL	100,00	99,59

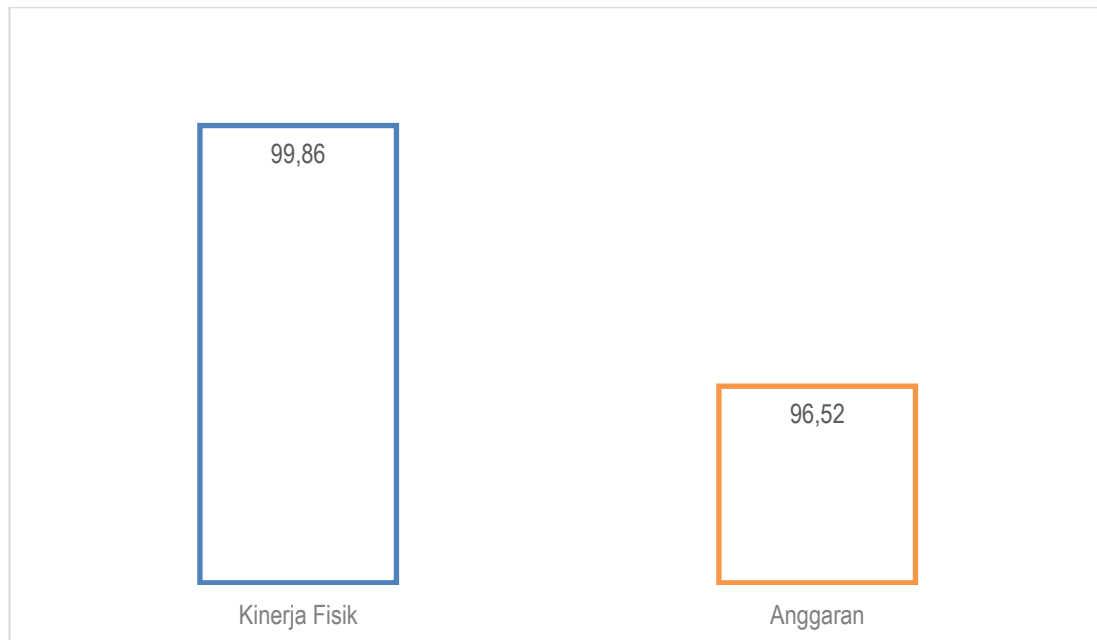
1. Program Perizinan dan Pendaftaran Perusahaan pada Triwulan IV Tahun 2022 menunjukkan capaian kinerja fisik sebesar 100% sehingga masuk pada level predikat capaian kinerja sangat tinggi, sedangkan capaian kinerja keuangan 99,98% sehingga masuk pada level predikat kinerja sangat tinggi.
2. Program Peningkatan Sarana Distribusi Perdagangan pada Triwulan IV Tahun 2022 menunjukkan capaian kinerja fisik sebesar 100% sehingga masuk pada level predikat capaian kinerja sangat tinggi, sedangkan capaian kinerja keuangan 94,80% sehingga masuk pada level predikat kinerja sangat tinggi.
3. Program Stabilisasi Harga Barang Kebutuhan Pokok dan Barang Penting pada Triwulan IV Tahun 2022 menunjukkan capaian kinerja fisik sebesar 100,00% sehingga masuk pada level predikat capaian kinerja sangat tinggi, sedangkan capaian kinerja keuangan 100% sehingga masuk pada level predikat kinerja sangat tinggi.
4. Program Penggunaan dan Pemasaran Produk Dalam Negeri pada Triwulan IV Tahun 2022 menunjukkan capaian kinerja fisik sebesar 100,00% sehingga masuk pada level predikat capaian kinerja sangat tinggi, sedangkan capaian kinerja keuangan 96,73% sehingga masuk pada level predikat kinerja sangat tinggi.
5. Program Standardisasi dan Perlindungan Konsumen pada Triwulan IV Tahun 2022 menunjukkan capaian kinerja fisik sebesar 100% sehingga masuk pada level predikat capaian kinerja sangat tinggi, sedangkan capaian kinerja keuangan 99,25% sehingga masuk pada level predikat kinerja sangat tinggi.
6. Program Perencanaan dan Pembangunan Industri pada Triwulan IV Tahun 2022 menunjukkan capaian kinerja fisik sebesar 99,60% sehingga masuk pada level predikat capaian kinerja sangat tinggi. Sedangkan capaian kinerja keuangan 86,35% sehingga masuk pada level predikat kinerja tinggi.
7. Program Pengelolaan Sistem Informasi Industri Nasional pada Triwulan IV Tahun 2022 menunjukkan capaian kinerja fisik sebesar 100% sehingga masuk pada level predikat capaian kinerja sangat tinggi. Sedangkan capaian kinerja keuangan 93,12% sehingga masuk pada level predikat kinerja sangat tinggi.

8. Program Peningkatan Daya Tarik Destinasi Pariwisata pada Triwulan IV Tahun 2022 menunjukkan capaian kinerja fisik sebesar 100% sehingga masuk pada level predikat capaian kinerja sangat tinggi, sedangkan capaian kinerja keuangan 91,59% sehingga masuk pada level predikat kinerja sangat tinggi.
9. Program Pemasaran Pariwisata pada Triwulan IV Tahun 2022 menunjukkan capaian kinerja fisik sebesar 100% sehingga masuk pada level predikat capaian kinerja sangat tinggi, sedangkan capaian kinerja keuangan 97,24% sehingga masuk pada level predikat kinerja sangat tinggi.
10. Program Pengembangan Sumber Daya Pariwisata dan Ekonomi Kreatif pada Triwulan IV Tahun 2022 menunjukkan capaian kinerja fisik sebesar 100% sehingga masuk pada level predikat capaian kinerja sangat tinggi, sedangkan capaian kinerja keuangan 96,62% sehingga masuk pada level predikat kinerja sangat tinggi.
11. Program Pengembangan Iklim Penanaman Modal pada Triwulan IV Tahun 2022 menunjukkan capaian kinerja fisik sebesar 100% sehingga masuk pada level predikat capaian kinerja sangat tinggi, sedangkan capaian kinerja keuangan 91,96% sehingga masuk pada level predikat kinerja sangat tinggi.
12. Program Pelayanan Penanaman Modal pada Triwulan IV Tahun 2022 menunjukkan capaian kinerja fisik sebesar 98,30% sehingga masuk pada level predikat capaian kinerja sangat tinggi, sedangkan capaian kinerja keuangan 100% sehingga masuk pada level predikat kinerja sangat tinggi.
13. Program Pengendalian Pelaksanaan Penanaman Modal pada Triwulan IV Tahun 2022 menunjukkan capaian kinerja fisik sebesar 100% sehingga masuk pada level predikat capaian kinerja sangat tinggi, sedangkan capaian kinerja keuangan 96,13% sehingga masuk pada level predikat kinerja sangat tinggi.
14. Program Pengelolaan Data dan Sistem Informasi Penanaman Modal pada Triwulan IV Tahun 2022 menunjukkan capaian kinerja fisik sebesar 100% sehingga masuk pada level predikat capaian kinerja sangat tinggi, sedangkan capaian kinerja keuangan 99,59% sehingga masuk pada level predikat kinerja sangat tinggi.



### 3.6. Sasaran 6: Gangguan Ketentraman dan Ketertiban Masyarakat Menurun

Sampai dengan Triwulan IV Tahun 2022, capaian kinerja fisik sasaran 6 berhasil tercapai 99,86% dan capaian anggaran sasaran ini berhasil tercapai 96,52%. Capaian kinerja fisik menunjukkan capaian dengan predikat kinerja pada level sangat tinggi. Adapun capaian kinerja anggaran menunjukkan predikat kinerja pada level sangat tinggi.



Gambar 3. 6. Kinerja Fisik dan Anggaran Sasaran 6 s.d. Triwulan IV Tahun 2022

Program utama sasaran gangguan ketentraman dan ketertiban masyarakat menurun diampu oleh Badan Kesatuan Bangsa dan Politik, Dinas Pendidikan Pemuda dan Olah Raga, Satuan Polisi Pamong Praja dan 14 Kemantren.

Tabel 3. 8. Capaian Kinerja Program Utama Sasaran 6

No	Program	Capaian Kinerja (%)	
		Fisik	Keuangan
1	PROGRAM Penguatan Ideologi Pancasila dan Karakter Kebangsaan	100,00	98,76
2	PROGRAM Peningkatan Peran Partai Politik dan Lembaga Pendidikan Melalui Pendidikan Politik dan Pengembangan Etika Serta Budaya Politik	100,00	89,64
3	PROGRAM Pemberdayaan dan Pengawasan Organisasi Masyarakat	100,00	78,19
4	PROGRAM Pembinaan dan Pengembangan Ketahanan EkonoMISOsial dan Budaya	100,00	98,62
5	PROGRAM Peningkatan Kewaspadaan Nasional dan Peningkatan Kualitas dan Fasilitas Penanganan Konflik Sosial	100,00	96,87
6	PROGRAM Pengembangan Kapasitas Daya Saing Kepemudaan	100,00	96,01
7	PROGRAM Pengembangan Kapasitas Daya Saing Keolahragaan	100,00	91,92
8	PROGRAM Pengembangan Kapasitas Kepramukaan	100,00	100,00
9	PROGRAM Peningkatan Ketentraman dan Ketertiban Umum	99,08	88,75

No	Program	Capaian Kinerja (%)	
		Fisik	Keuangan
10	PROGRAM KOORDINASI KETENTRAMAN DAN KETERTIBAN UMUM	100,00	99,18
11	PROGRAM KOORDINASI KETENTRAMAN DAN KETERTIBAN UMUM	100,00	99,66
12	PROGRAM KOORDINASI KETENTRAMAN DAN KETERTIBAN UMUM	100,00	99,47
13	PROGRAM KOORDINASI KETENTRAMAN DAN KETERTIBAN UMUM	100,00	99,18
14	PROGRAM KOORDINASI KETENTRAMAN DAN KETERTIBAN UMUM	100,00	99,88
15	PROGRAM KOORDINASI KETENTRAMAN DAN KETERTIBAN UMUM	100,00	99,98
16	PROGRAM KOORDINASI KETENTRAMAN DAN KETERTIBAN UMUM	100,00	98,30
17	PROGRAM KOORDINASI KETENTRAMAN DAN KETERTIBAN UMUM	100,00	95,97
18	PROGRAM KOORDINASI KETENTRAMAN DAN KETERTIBAN UMUM	100,00	99,47
19	PROGRAM KOORDINASI KETENTRAMAN DAN KETERTIBAN UMUM	100,00	99,70
20	PROGRAM KOORDINASI KETENTRAMAN DAN KETERTIBAN UMUM	100,00	98,21
21	PROGRAM KOORDINASI KETENTRAMAN DAN KETERTIBAN UMUM	100,00	98,72
22	PROGRAM KOORDINASI KETENTRAMAN DAN KETERTIBAN UMUM	100,00	99,94
23	PROGRAM KOORDINASI KETENTRAMAN DAN KETERTIBAN UMUM	100,00	99,47

1. Program Penguatan Ideologi Pancasila dan Karakter Kebangsaan pada Triwulan IV Tahun 2022 menunjukkan capaian kinerja fisik sebesar 100,00% sehingga masuk pada level predikat capaian kinerja sangat tinggi, sedangkan capaian kinerja keuangan 98,76% sehingga masuk pada level predikat kinerja sangat tinggi.
2. Program Peningkatan Peran Partai Politik dan Lembaga Pendidikan Melalui Pendidikan Politik dan Pengembangan Etika serta Budaya Politik pada Triwulan IV Tahun 2022 menunjukkan capaian kinerja fisik sebesar 100,00% sehingga masuk pada level predikat capaian kinerja sangat tinggi, sedangkan capaian kinerja keuangan 89,64%% sehingga masuk pada level predikat kinerja tinggi.
3. Program Pemberdayaan dan Pengawasan Organisasi Kemasyarakatan pada Triwulan IV Tahun 2022 menunjukkan capaian kinerja fisik sebesar 100,00% sehingga masuk pada level predikat capaian kinerja sangat tinggi, sedangkan capaian kinerja keuangan 78,19% sehingga masuk pada level predikat kinerja tinggi. Hal ini disebabkan efisiensi belanja makan dan minum yang sesuai kebutuhan dikarenakan pendaftaran SKTO tahun 2022 dapat dilakukan secara daring serta anggaran sewa kendaraan untuk monitoring sesuai kebutuhan.

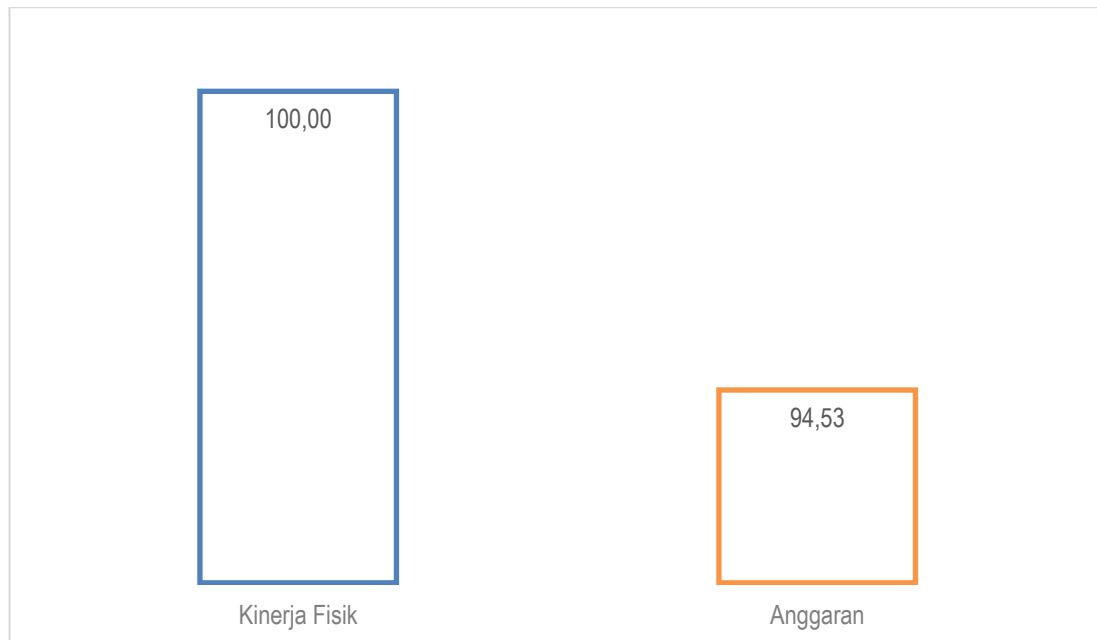
4. Program Pembinaan dan Pengembangan Ketahanan Ekonomi Sosial dan Budaya pada Triwulan IV Tahun 2022 menunjukkan capaian kinerja fisik sebesar 100,00% sehingga masuk pada level predikat capaian kinerja sangat tinggi, sedangkan capaian kinerja keuangan 98,62% sehingga masuk pada level predikat kinerja sangat tinggi.
5. Program Peningkatan Kewaspadaan Nasional Dan Peningkatan Kualitas Dan Fasilitasi Penanganan Konflik Sosial pada Triwulan IV Tahun 2022 menunjukkan capaian kinerja fisik sebesar 100,00% sehingga masuk pada level predikat capaian kinerja sangat tinggi, sedangkan capaian kinerja keuangan 96,87% sehingga masuk pada level predikat kinerja sangat tinggi.
6. Program Pengembangan Kapasitas Daya Saing Kepemudaan pada Triwulan IV Tahun 2022 menunjukkan capaian kinerja fisik sebesar 100,00% sehingga masuk pada level predikat capaian kinerja sangat tinggi, sedangkan capaian kinerja keuangan 96,01% sehingga masuk pada level predikat kinerja sangat tinggi.
7. Program Pengembangan Kapasitas Daya Saing Keolahragaan pada Triwulan IV Tahun 2022 menunjukkan capaian kinerja fisik sebesar 100,00% sehingga masuk pada level predikat capaian kinerja sangat tinggi. Sedangkan capaian kinerja keuangan 91,92% sehingga masuk pada level predikat kinerja sangat tinggi.
8. Program Pengembangan Kapasitas Kepramukaan pada Triwulan IV Tahun 2022 menunjukkan capaian kinerja fisik sebesar 100,00% sehingga masuk pada level predikat capaian kinerja sangat tinggi, sedangkan capaian kinerja keuangan 100,00% sehingga masuk pada level predikat kinerja sangat tinggi.
9. Program Peningkatan Ketenteraman dan Ketertiban Umum pada Triwulan IV Tahun 2022 menunjukkan capaian kinerja fisik sebesar 99,08% sehingga masuk pada level predikat capaian kinerja sangat tinggi. Sedangkan capaian kinerja keuangan 88,75% sehingga masuk pada level predikat kinerja tinggi.
10. Program Koordinasi Ketentraman Dan Ketertiban Umum pada Triwulan IV Tahun 2022 menunjukkan capaian kinerja fisik sebesar 100,00% sehingga masuk pada level predikat capaian kinerja sangat tinggi, sedangkan capaian kinerja keuangan 99,18% sehingga masuk pada level predikat kinerja sangat tinggi.
11. Program Koordinasi Ketentraman Dan Ketertiban Umum pada Triwulan IV Tahun 2022 menunjukkan capaian kinerja fisik sebesar 100,00% sehingga masuk pada level predikat capaian kinerja sangat tinggi, sedangkan capaian kinerja keuangan 99,66% sehingga masuk pada level predikat kinerja sangat tinggi.
12. Program Koordinasi Ketentraman Dan Ketertiban Umum pada Triwulan IV Tahun 2022 menunjukkan capaian kinerja fisik sebesar 100,00% sehingga masuk pada level predikat capaian kinerja sangat tinggi, sedangkan capaian kinerja keuangan 99,47% sehingga masuk pada level predikat kinerja sangat tinggi.

13. Program Koordinasi Ketentraman Dan Ketertiban Umum pada Triwulan IV Tahun 2022 menunjukkan capaian kinerja fisik sebesar 100,00% sehingga masuk pada level predikat capaian kinerja sangat tinggi, sedangkan capaian kinerja keuangan 99,18% sehingga masuk pada level predikat kinerja sangat tinggi.
14. Program Koordinasi Ketentraman Dan Ketertiban Umum pada Triwulan IV Tahun 2022 menunjukkan capaian kinerja fisik sebesar 100,00% sehingga masuk pada level predikat capaian kinerja sangat tinggi, sedangkan capaian kinerja keuangan 99,88% sehingga masuk pada level predikat kinerja sangat tinggi.
15. Program Koordinasi Ketentraman Dan Ketertiban Umum pada Triwulan IV Tahun 2022 menunjukkan capaian kinerja fisik sebesar 100,00% sehingga masuk pada level predikat capaian kinerja sangat tinggi, sedangkan capaian kinerja keuangan 99,98% sehingga masuk pada level predikat kinerja sangat tinggi.
16. Program Koordinasi Ketentraman Dan Ketertiban Umum pada Triwulan IV Tahun 2022 menunjukkan capaian kinerja fisik sebesar 100,00% sehingga masuk pada level predikat capaian kinerja sangat tinggi, sedangkan capaian kinerja keuangan 98,30% sehingga masuk pada level predikat kinerja sangat tinggi.
17. Program Koordinasi Ketentraman Dan Ketertiban Umum pada Triwulan IV Tahun 2022 menunjukkan capaian kinerja fisik sebesar 100,00% sehingga masuk pada level predikat capaian kinerja sangat tinggi, sedangkan capaian kinerja keuangan 95,97% sehingga masuk pada level predikat kinerja sangat tinggi.
18. Program Koordinasi Ketentraman Dan Ketertiban Umum pada Triwulan IV Tahun 2022 menunjukkan capaian kinerja fisik sebesar 100,00% sehingga masuk pada level predikat capaian kinerja sangat tinggi, sedangkan capaian kinerja keuangan 99,47% sehingga masuk pada level predikat kinerja sangat tinggi.
19. Program Koordinasi Ketentraman Dan Ketertiban Umum pada Triwulan IV Tahun 2022 menunjukkan capaian kinerja fisik sebesar 100,00% sehingga masuk pada level predikat capaian kinerja sangat tinggi, sedangkan capaian kinerja keuangan 99,70% sehingga masuk pada level predikat kinerja sangat tinggi.
20. Program Koordinasi Ketentraman Dan Ketertiban Umum pada Triwulan IV Tahun 2022 menunjukkan capaian kinerja fisik sebesar 100,00% sehingga masuk pada level predikat capaian kinerja sangat tinggi, sedangkan capaian kinerja keuangan 98,21% sehingga masuk pada level predikat kinerja sangat tinggi.
21. Program Koordinasi Ketentraman Dan Ketertiban Umum pada Triwulan IV Tahun 2022 menunjukkan capaian kinerja fisik sebesar 100,00% sehingga masuk pada level predikat capaian kinerja sangat tinggi, sedangkan capaian kinerja keuangan 98,72% sehingga masuk pada level predikat kinerja sangat tinggi.

22. Program Koordinasi Ketentraman dan Ketertiban Umum pada Triwulan IV Tahun 2022 menunjukkan capaian kinerja fisik sebesar 100,00% sehingga masuk pada level predikat capaian kinerja sangat tinggi, sedangkan capaian kinerja keuangan 99,94% sehingga masuk pada level predikat kinerja sangat tinggi.
23. Program Koordinasi Ketentraman Dan Ketertiban Umum pada Triwulan IV Tahun 2022 menunjukkan capaian kinerja fisik sebesar 100,00% sehingga masuk pada level predikat capaian kinerja sangat tinggi, sedangkan capaian kinerja keuangan 99,47% sehingga masuk pada level predikat kinerja sangat tinggi.

### 3.7. Sasaran 7: Kualitas Pendidikan Meningkatkan

Sampai dengan Triwulan IV Tahun 2022, capaian kinerja fisik sasaran 7 berhasil terealisasi 100% dan capaian anggaran sasaran ini berhasil tercapai 94,53%. Capaian kinerja fisik menunjukkan capaian dengan predikat kinerja pada level sangat tinggi. Adapun capaian kinerja anggaran juga menunjukkan predikat kinerja pada level sangat tinggi.



Gambar 3. 7. Kinerja Fisik dan Anggaran Sasaran 7 s.d. Triwulan IV Tahun 2022

Program utama sasaran kualitas pendidikan meningkat diampu oleh Dinas Pendidikan Pemuda dan Olah Raga dan Dinas Perpustakaan dan Kearsipan.

Tabel 3. 9. Capaian Kinerja Program Utama Sasaran 7

No	Program	Capaian Kinerja (%)	
		Fisik	Keuangan
1	PROGRAM PENGELOLAAN PENDIDIKAN	100,00	95,39
2	PROGRAM PEMBINAAN PERPUSTAKAAN	100,00	99,88
3	PROGRAM PELESTARIAN KOLEKSI NASIONAL DAN NASKAH KUNO	100,00	99,69

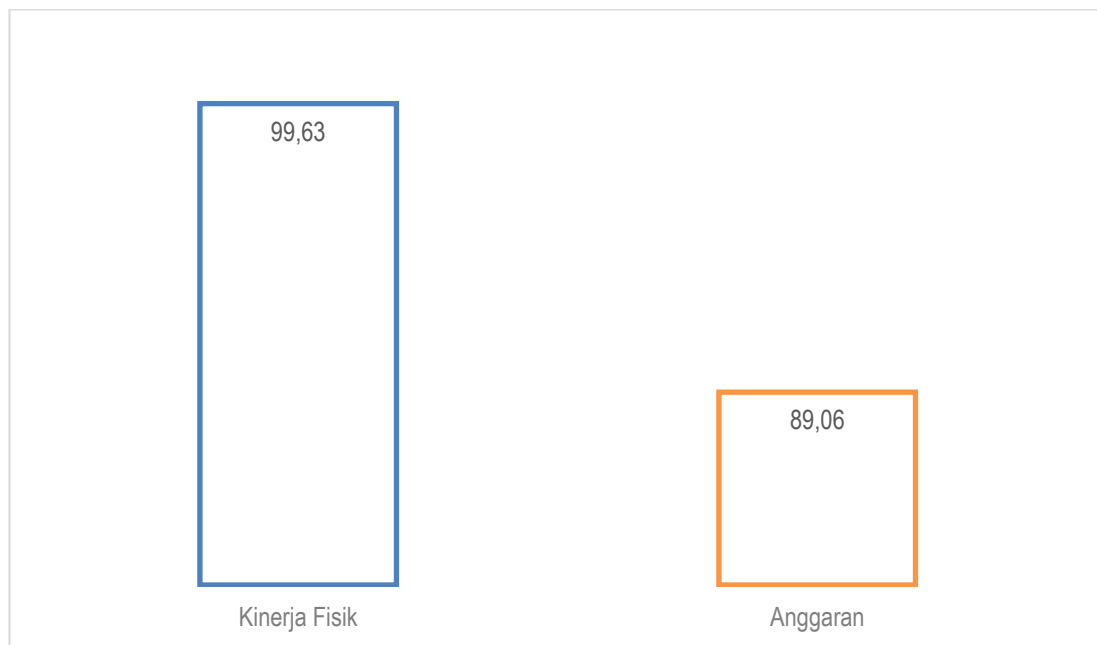
1. Program Pengelolaan Pendidikan pada Triwulan IV Tahun 2022 menunjukkan capaian kinerja fisik sebesar 100,00% sehingga masuk pada level predikat capaian kinerja sangat tinggi, sedangkan capaian kinerja keuangan 95,39% sehingga masuk pada level predikat kinerja sangat tinggi.
2. Program Pembinaan Perpustakaan pada Triwulan IV Tahun 2022 menunjukkan capaian kinerja fisik sebesar 100,00% sehingga masuk pada level predikat capaian kinerja sangat tinggi, sedangkan capaian kinerja keuangan 99,88% sehingga masuk pada level predikat kinerja sangat tinggi.



3. Program Pelestarian Koleksi Nasional dan Naskah Kuno pada Triwulan IV Tahun 2022 menunjukkan capaian kinerja fisik sebesar 100,00% sehingga masuk pada level predikat capaian kinerja sangat tinggi, sedangkan capaian kinerja keuangan 99,69% sehingga masuk pada level predikat kinerja sangat tinggi.

### 3.8. Sasaran 8: Harapan Hidup Masyarakat Meningkat

Sampai dengan Triwulan IV Tahun 2022, capaian kinerja fisik sasaran 8 berhasil terealisasi 99,63% dan capaian anggaran sasaran ini berhasil tercapai 89,06%. Capaian kinerja fisik menunjukkan predikat kinerja pada level sangat tinggi sedangkan capaian kinerja anggaran pada level tinggi. Terdapat gap yang cukup signifikan antara capaian fisik dan keuangan. Hal tersebut terlihat dari capaian keuangan yang belum optimal dari program-program utama sasaran ini.



Gambar 3. 8. Kinerja Fisik dan Anggaran Sasaran 8 s.d. Triwulan IV Tahun 2022

Program utama sasaran harapan hidup masyarakat meningkat diampu oleh Dinas Kesehatan dan Dinas Pemberdayaan Perempuan Perlindungan Anak dan Pengendalian Pendudukan dan Keluarga Berencana.

Tabel 3. 10. Capaian Kinerja Program Utama Sasaran 8

No	Program	Capaian Kinerja (%)	
		Fisik	Keuangan
1	PROGRAM PEMENUHAN UPAYA KESEHATAN PERORANGAN DAN UPAYA KESEHATAN MASYARAKAT	99,60	93,16
2	PROGRAM PENINGKATAN KAPASITAS SUMBER DAYA MANUSIA KESEHATAN	99,74	96,94
3	PROGRAM SEDIAAN FARMASIALAT KESEHATAN DAN MAKANAN MINUMAN	100,00	93,62
4	PROGRAM PEMBERDAYAAN MASYARAKAT BIDANG KESEHATAN	100,00	98,37
5	PROGRAM PENGENDALIAN PENDUDUK	100,00	99,60
6	PROGRAM PEMBINAAN KELUARGA BERENCANA (KB)	100,00	96,37
7	PROGRAM PEMBERDAYAAN DAN PENINGKATAN KELUARGA SEJAHTERA (KS)	100,00	98,05

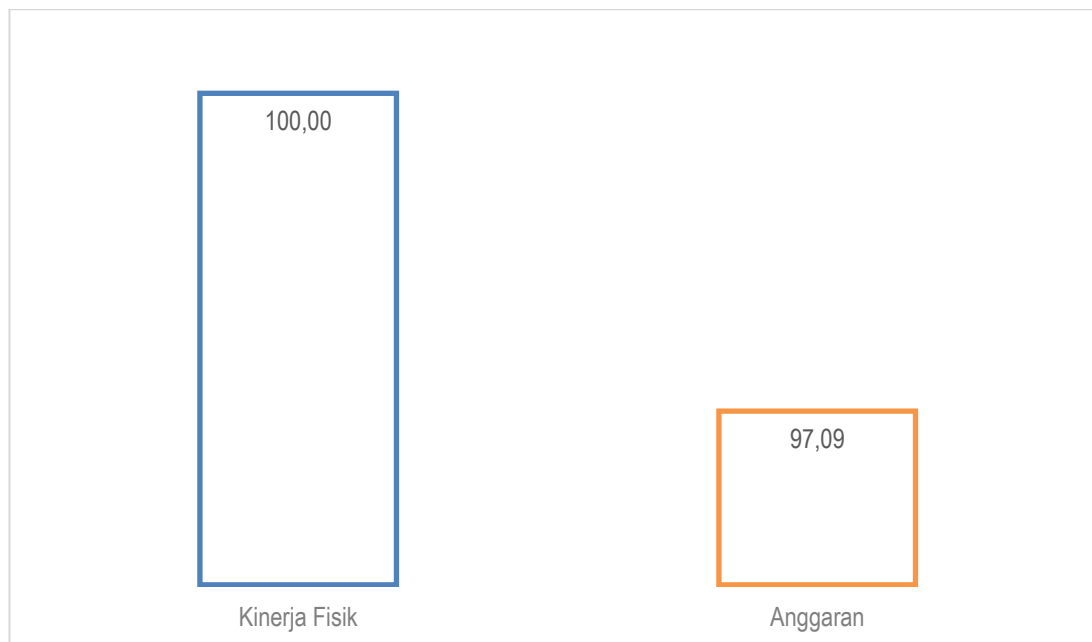
1. Program Pemenuhan Upaya Kesehatan Perorangan dan Upaya Kesehatan Masyarakat pada Triwulan IV Tahun 2022 menunjukkan capaian kinerja fisik sebesar 99,60% sehingga

masuk pada level predikat capaian kinerja sangat tinggi. Sedangkan capaian kinerja keuangan 93,16% sehingga masuk pada level predikat kinerja sangat tinggi. Adanya kesenjangan capaian keuangan dengan capaian fisiknya disebabkan oleh serapan keuangan pada sub kegiatan 'Pelaksanaan Akreditasi Fasilitas Kesehatan di Kabupaten/Kota' yang pada 2022 hanya terlaksana 2 kegiatan ABT saja karena mengikuti SE Kemenkes Nomor 652 Tahun 2022 bahwa akreditasi dilaksanakan pada tahun 2023.

2. Program Peningkatan Kapasitas Sumber Daya Manusia Kesehatan pada Triwulan IV Tahun 2022 menunjukkan capaian kinerja fisik sebesar 99,74% sehingga masuk pada level predikat capaian kinerja sangat tinggi, sedangkan capaian kinerja keuangan 96,94% sehingga masuk pada level predikat yang sama yaitu kinerja sangat tinggi.
3. Program Sediaan Farmasi Alat Kesehatan dan Makanan Minuman pada Triwulan IV Tahun 2022 menunjukkan capaian kinerja fisik 100% sehingga masuk pada level predikat capaian kinerja sangat sangat tinggi, sedangkan capaian kinerja keuangan sebesar 93,62% sehingga masuk pada level predikat kinerja sangat tinggi. Adanya kesenjangan capaian keuangan dengan capaian fisiknya diakibatkan oleh efisiensi serapan keuangan karena biaya pemeriksaan lebih murah / rendah daripada anggaran yang ditetapkan pada sub kegiatan 'Pemeriksaan Post Market pada Produk Makanan-Minuman Industri Rumah Tangga yang Beredar dan Pengawasan serta Tindak Lanjut Pengawasan'.
4. Program Pemberdayaan Masyarakat Bidang Kesehatan pada Triwulan IV Tahun 2022 menunjukkan capaian kinerja fisik sebesar 100,00% sehingga masuk pada level predikat capaian kinerja sangat tinggi, sedangkan capaian kinerja keuangan 98,37% sehingga masuk pada level predikat kinerja sangat tinggi.
5. Program Pengendalian Penduduk pada Triwulan IV Tahun 2022 menunjukkan capaian kinerja fisik sebesar 100,00% sehingga masuk pada level predikat capaian kinerja sangat tinggi, sedangkan capaian kinerja keuangan 99,60% sehingga masuk pada level predikat kinerja sangat tinggi.
6. Program Pembinaan Keluarga Berencana (KB) pada Triwulan IV Tahun 2022 menunjukkan capaian kinerja fisik sebesar 100,00% sehingga masuk pada level predikat capaian kinerja sangat tinggi, sedangkan capaian kinerja keuangan 96,37% sehingga masuk pada level predikat kinerja sangat tinggi.
7. Program Pemberdayaan dan Peningkatan Keluarga Sejahtera (KS) pada Triwulan IV Tahun 2022 menunjukkan capaian kinerja fisik sebesar 100% sehingga masuk pada level predikat capaian kinerja sangat tinggi, sedangkan capaian kinerja keuangan 98,05% sehingga masuk pada level predikat kinerja sangat tinggi.

### 3.9. Sasaran 9: Peran serta Masyarakat dalam Pengembangan dan Pelestarian Budaya Meningkatkan

Sampai dengan Triwulan IV Tahun 2022, capaian kinerja fisik sasaran 9 berhasil terealisasi 100% dan capaian anggaran sasaran ini berhasil tercapai 97,09%. Capaian kinerja fisik dan keuangan menunjukkan predikat kinerja pada level sangat tinggi.



Gambar 3. 9. Kinerja Fisik dan Anggaran Sasaran 9 s.d. Triwulan IV Tahun 2022

Program utama sasaran peran serta masyarakat dalam pengembangan dan pelestarian budaya meningkat diampu oleh Dinas Kebudayaan (Kundha Kabudayaan).

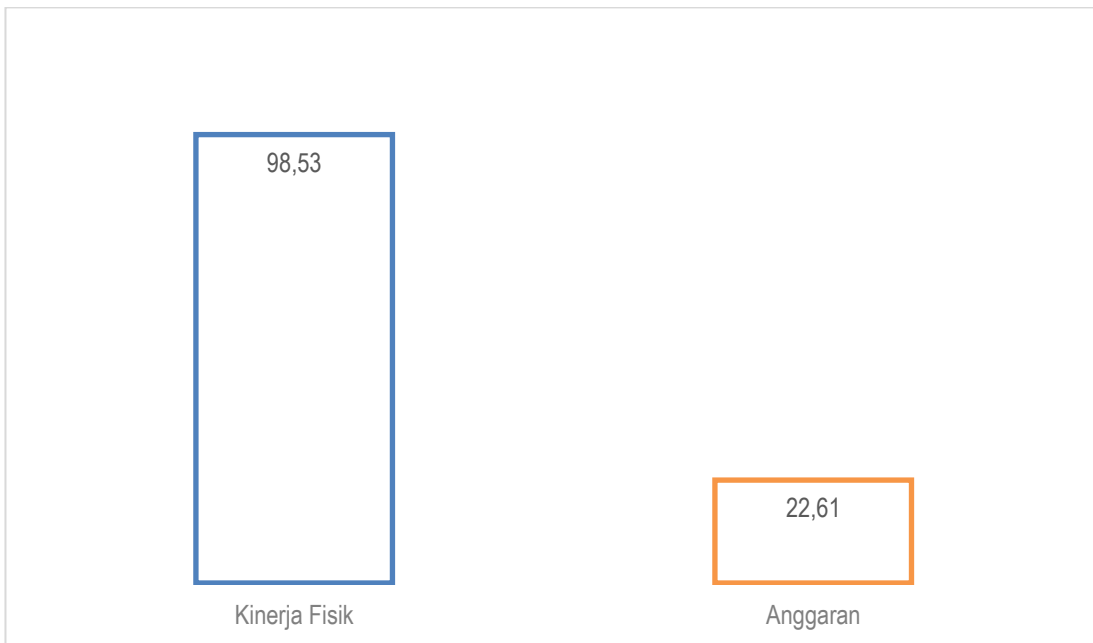
Tabel 3. 11. Capaian Kinerja Program Utama Sasaran 9

No	Program	Capaian Kinerja (%)	
		Fisik	Keuangan
1	PROGRAM PENYELENGGARAAN KEISTIMEWAAN YOGYAKARTA URUSAN KEBUDAYAAN	100,00	96,24
2	PROGRAM PENGEMBANGAN KEBUDAYAAN	100,00	90,39

1. Program Penyelenggaraan Keistimewaan Yogyakarta Urusan Kebudayaan pada Triwulan IV Tahun 2022 menunjukkan capaian kinerja fisik 100,00% sehingga masuk pada level predikat capaian kinerja sangat tinggi, sedangkan capaian kinerja keuangan sebesar 96,24% sehingga masuk pada level predikat kinerja sangat tinggi.
2. Program Pengembangan Kebudayaan pada Triwulan IV Tahun 2022 menunjukkan capaian kinerja fisik sebesar 100,00% sehingga masuk pada level predikat capaian kinerja sangat tinggi, sedangkan capaian kinerja keuangan 90,39% sehingga masuk pada level predikat kinerja sangat tinggi.

### 3.10. Sasaran 10: Kesesuaian Pemanfaatan Ruang Meningkat

Sampai dengan Triwulan IV Tahun 2022, capaian kinerja fisik sasaran 10 berhasil terealisasi 98,53% dan capaian anggaran sasaran ini berhasil tercapai 22,61%. Capaian kinerja fisik menunjukkan predikat kinerja pada level sangat tinggi sedangkan capaian kinerja anggaran pada level sangat rendah. Terdapat gap yang sangat signifikan antara capaian fisik dan keuangan. Hal tersebut terlihat dari capaian keuangan yang belum optimal dari program-program utama sasaran ini.



Gambar 3. 10. Kinerja Fisik dan Anggaran Sasaran 10 s.d. Triwulan IV Tahun 2022

Program utama sasaran kesesuaian pemanfaatan ruang meningkat diampu oleh Dinas Pertanahan dan Tata Ruang (Kundha Niti Mandala Sarta Tata Sasana).

Tabel 3. 12. Capaian Kinerja Program Utama Sasaran 10

No	Program	Capaian Kinerja (%)	
		Fisik	Keuangan
1	PROGRAM PENYELENGGARAAN PENATAAN RUANG	100,00	97,21
2	PROGRAM PENGELOLAAN IZIN LOKASI	100,00	95,99
3	PROGRAM PENYELESAIAN SENGKETA TANAH GARAPAN	100,00	44,11
4	PROGRAM PENYELESAIAN GANTI KERUGIAN DAN SANTUNAN TANAH UNTUK PEMBANGUNAN	90,70	5,32
5	PROGRAM PENGELOLAAN TANAH KOSONG	100,00	91,16
6	PROGRAM PENATAGUNAAN TANAH	100,00	90,41
7	PROGRAM PENYELENGGARAAN KEISTIMEWAAN YOGYAKARTA URUSAN PERTANAHAN	96,25	92,69

1. Program Penyelenggaraan Penataan Ruang pada Triwulan IV Tahun 2022 menunjukkan capaian kinerja fisik sebesar 100,00% sehingga masuk pada level predikat capaian kinerja


sangat tinggi, sedangkan capaian kinerja keuangan 97,21% sehingga masuk pada level predikat kinerja tinggi.

2. Program Pengelolaan Izin Lokasi pada Triwulan IV Tahun 2022 menunjukkan capaian kinerja fisik sebesar 100,00% sehingga masuk pada level predikat capaian kinerja sangat tinggi, sedangkan capaian kinerja keuangan 95,99% sehingga masuk pada level predikat kinerja sangat tinggi.
3. Program Penyelesaian Sengketa Tanah Garapan pada Triwulan IV Tahun 2022 menunjukkan capaian kinerja fisik sebesar 100,00% sehingga masuk pada level predikat capaian kinerja sangat tinggi, sedangkan capaian kinerja keuangan 44,11% sehingga masuk pada level predikat kinerja sangat rendah. Capaian Kinerja Keuangan yang sangat rendah ini disebabkan oleh honorarium tim dan jasa keamanan Jl Perwakilan yang tidak dapat direalisasikan karena adanya faktor eksternal yang menyebabkan kegiatan mundur dari tatakala.
4. Program Penyelesaian Ganti Kerugian dan Santunan Tanah untuk Pembangunan pada Triwulan IV Tahun 2022 menunjukkan capaian kinerja fisik sebesar 90,70% sehingga masuk pada level predikat capaian kinerja sangat tinggi, sedangkan capaian kinerja keuangan hanya sebesar 5,32% sehingga masuk pada level predikat kinerja sangat rendah. Capaian kinerja keuangan yang sangat rendah ini disebabkan oleh sisa anggaran yang merupakan anggaran pengadaan tanah untuk pengembangan RSUD Jogja yang tidak dapat direalisasikan karena tidak tercapai mufakat harga (harga penawaran di atas harga appraisal).
5. Program Pengelolaan Tanah Kosong pada Triwulan IV Tahun 2022 menunjukkan capaian kinerja fisik sebesar 100,00% sehingga masuk pada level predikat capaian kinerja sangat tinggi. Adapun capaian kinerja keuangan sebesar 91,16% sehingga masuk pada level predikat kinerja sangat tinggi.
6. Program Penatagunaan Tanah pada Triwulan IV Tahun 2022 menunjukkan capaian kinerja fisik sebesar 100,00% sehingga masuk pada level predikat capaian kinerja sangat tinggi, sedangkan capaian kinerja keuangan 90,41% sehingga masuk pada level predikat kinerja sangat tinggi.
7. Program Penyelenggaraan Keistimewaan Yogyakarta Urusan Pertanahan pada Triwulan IV Tahun 2022 menunjukkan capaian kinerja fisik sebesar 96,25% sehingga masuk pada level predikat capaian kinerja sangat tinggi, sedangkan capaian kinerja keuangan 92,69% sehingga masuk pada level predikat kinerja sangat tinggi.



### 3.11. Sasaran 11: Kualitas Lingkungan Hidup Meningkat

Sampai dengan Triwulan IV Tahun 2022, capaian kinerja fisik sasaran 11 berhasil terealisasi 100% dan capaian anggaran sasaran ini berhasil tercapai 97,88%. Capaian kinerja fisik dan anggaran menunjukkan predikat kinerja pada level sangat tinggi.



Gambar 3. 11. Kinerja Fisik dan Anggaran Sasaran 11 s.d. Triwulan IV Tahun 2022

Program utama sasaran kualitas lingkungan hidup meningkat diampu oleh Dinas Lingkungan Hidup.

Tabel 3. 13. Capaian Kinerja Program Utama Sasaran 11

No	Program	Capaian Kinerja (%)	
		Fisik	Keuangan
1	PROGRAM PENGELOLAAN KEANEKARAGAMAN HAYATI (KEHATI)	100,00	99,17
2	PROGRAM PEMBINAAN DAN PENGAWASAN TERHADAP IZIN LINGKUNGAN DAN IZIN PERLINDUNGAN DAN PENGELOLAAN LINGKUNGAN HIDUP (PPLH)	100,00	93,40
3	PROGRAM PENINGKATAN PENDIDIKAN PELATIHAN DAN PENYULUHAN LINGKUNGAN HIDUP UNTUK MASYARAKAT	100,00	97,13
4	PROGRAM PENGENDALIAN PENCEMARAN DAN/ATAU KERUSAKAN LINGKUNGAN HIDUP	100,00	99,56

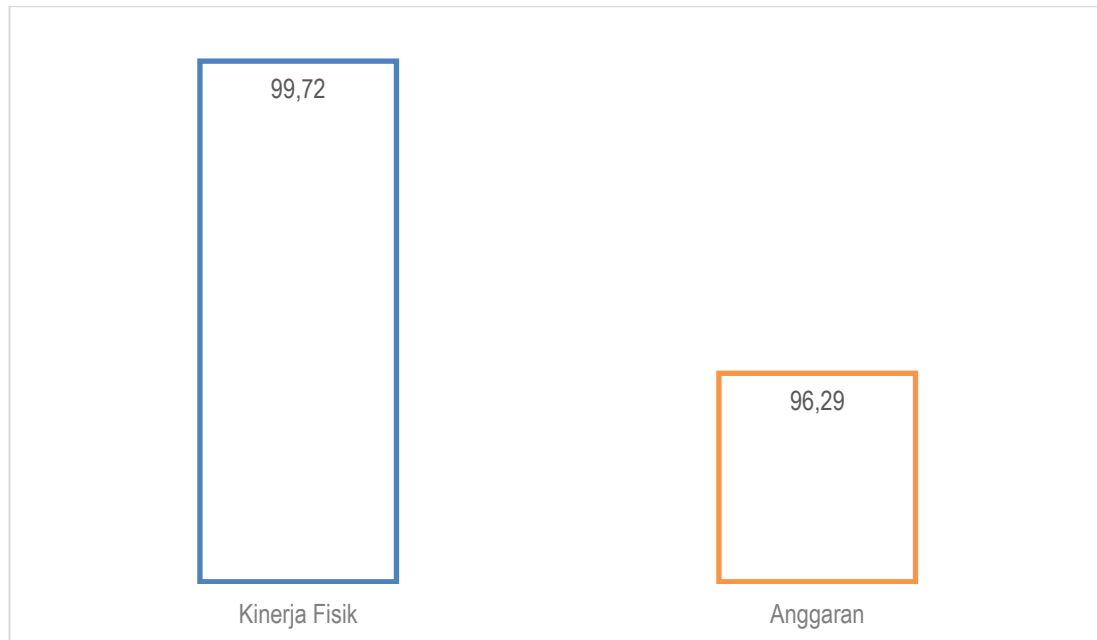
1. Program Pengelolaan Keanekaragaman Hayati (Kehati) pada Triwulan IV Tahun 2022 menunjukkan capaian kinerja fisik sebesar 100,00% sehingga masuk pada level predikat capaian kinerja sangat tinggi, sedangkan capaian kinerja keuangan 99,17% sehingga masuk pada level predikat kinerja sangat tinggi.
2. Program Pembinaan dan Pengawasan Terhadap Izin Lingkungan dan Izin Perlindungan dan Pengelolaan Lingkungan Hidup (PPLH) pada Triwulan IV Tahun 2022 menunjukkan capaian kinerja fisik sebesar 100,00% sehingga masuk pada level predikat capaian kinerja

sangat tinggi, sedangkan capaian kinerja keuangan 93,40% sehingga masuk pada level predikat kinerja sangat tinggi.

3. Program Peningkatan Pendidikan Pelatihan dan Penyuluhan Lingkungan Hidup untuk Masyarakat pada Triwulan IV Tahun 2022 menunjukkan capaian kinerja fisik sebesar 100,00% sehingga masuk pada level predikat capaian kinerja sangat tinggi, sedangkan capaian kinerja keuangan 97,13% sehingga masuk pada level predikat kinerja sangat tinggi.
4. Program Pengendalian Pencemaran dan/atau Kerusakan Lingkungan Hidup pada Triwulan IV Tahun 2022 menunjukkan capaian kinerja fisik sebesar 100,00% sehingga masuk pada level predikat capaian kinerja sangat tinggi, sedangkan capaian kinerja keuangan 99,56% sehingga masuk pada level predikat kinerja sangat tinggi.

### 3.12. Sasaran 12: Infrastruktur Wilayah Meningkatkan

Sampai dengan Triwulan IV Tahun 2022, capaian kinerja fisik sasaran 12 berhasil terealisasi 99,72% dan capaian anggaran sasaran ini berhasil tercapai 96,29%. Capaian kinerja fisik dan anggaran menunjukkan predikat kinerja pada level sangat tinggi.



Gambar 3. 12. Kinerja Fisik dan Anggaran Sasaran 12 s.d. Triwulan IV Tahun 2022

Program utama sasaran infrastruktur wilayah meningkat diampu oleh Dinas Pekerjaan Umum Perumahan dan Kawasan Permukiman, Dinas Lingkungan Hidup, Dinas Perhubungan, Badan Penanggulangan Bencana Daerah, Dinas Pemadam Kebakaran dan Penyelamatan.

Tabel 3. 14. Capaian Kinerja Program Utama Sasaran 12

No	Program	Capaian Kinerja (%)	
		Fisik	Keuangan
1	PROGRAM PENYELENGGARAAN LALU LINTAS DAN ANGKUTAN JALAN (LLAJ)	100,00	97,70
2	PROGRAM PENGELOLAAN SUMBER DAYA AIR (SDA)	96,75	90,17
3	PROGRAM PENGELOLAAN DAN PENGEMBANGAN SISTEM AIR LIMBAH	100,00	97,78
4	PROGRAM PENGELOLAAN DAN PENGEMBANGAN SISTEM DRAINASE	100,00	94,78
5	PROGRAM PENATAAN BANGUNAN GEDUNG	98,50	87,65
6	PROGRAM PENATAAN BANGUNAN DAN LINGKUNGANNYA	100,00	99,28
7	PROGRAM PENYELENGGARAAN JALAN	100,00	94,60
8	PROGRAM PENGEMBANGAN JASA KONSTRUKSI	100,00	98,29
9	PROGRAM KAWASAN PERMUKIMAN	100,00	98,92
10	PROGRAM PENGELOLAAN PERSAMPAHAN	100,00	98,75
11	PROGRAM PENGEMBANGAN PERUMAHAN	100,00	98,41

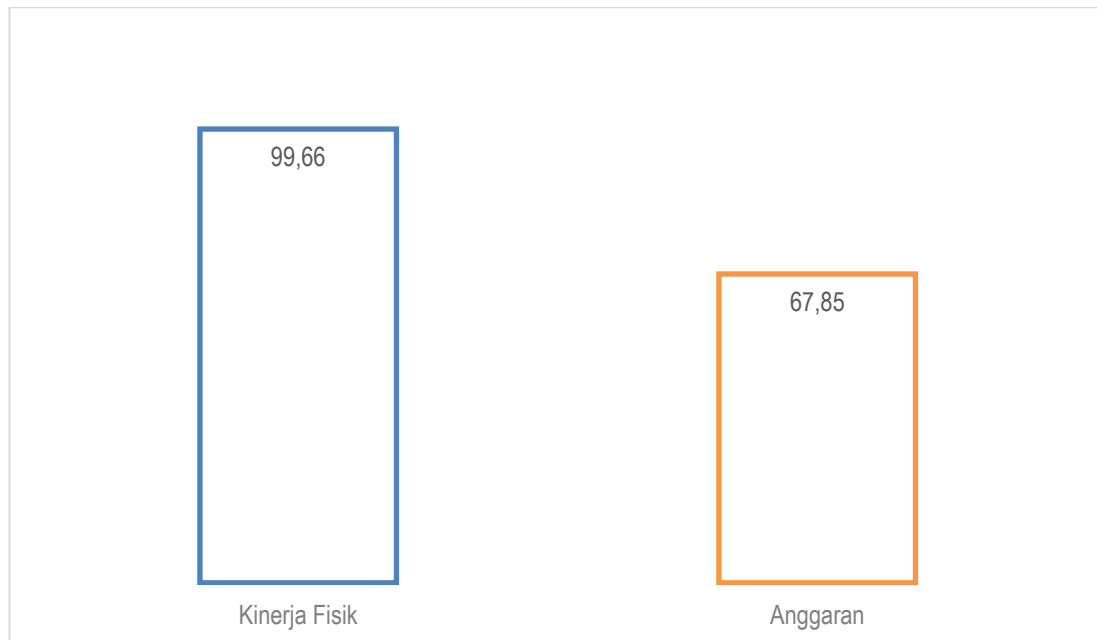
No	Program	Capaian Kinerja (%)	
		Fisik	Keuangan
12	PROGRAM PENCEGAHAN, PENANGGULANGAN, PENYELAMATAN KEBAKARAN DAN PENYELAMATAN NON KEBAKARAN	100,00	90,66
13	PROGRAM PENANGGULANGAN BENCANA	100,00	94,42
14	PROGRAM PENYELENGGARAAN KEISTIMEWAAN YOGYAKARTA URUSAN TATA RUANG	100,00	96,94

1. Program Penyelenggaraan Lalu Lintas Dan Angkutan Jalan (LLAJ) pada Triwulan IV Tahun 2022 menunjukkan capaian kinerja fisik sebesar 100,00% sehingga masuk pada level predikat capaian kinerja sangat tinggi, sedangkan capaian kinerja keuangan 97,70% sehingga masuk pada level predikat kinerja sangat tinggi.
2. Program Pengelolaan Sumber Daya Air (SDA) pada Triwulan IV Tahun 2022 menunjukkan capaian kinerja fisik sebesar 96,75% sehingga masuk pada level predikat capaian kinerja tinggi, sedangkan capaian kinerja keuangan 90,17% sehingga masuk pada level predikat kinerja sangat tinggi. Hal ini disebabkan oleh putus kontrak pekerjaan lelang rehabilitasi talud Sungai Winongo Kelurahan Pringgokusuman dikarenakan faktor alam dan kapasitas penyedia serta kondisi lapangan yang menyulitkan pengecoran.
3. Program Pengelolaan Dan Pengembangan Sistem Air Limbah pada Triwulan IV Tahun 2022 menunjukkan capaian kinerja fisik sebesar 100,00% sehingga masuk pada level predikat capaian kinerja sangat tinggi, sedangkan capaian kinerja keuangan 97,78% sehingga masuk pada level predikat kinerja sangat tinggi.
4. Program Pengelolaan dan Pengembangan Sistem Drainase pada Triwulan IV Tahun 2022 menunjukkan capaian kinerja fisik sebesar 100,00% sehingga masuk pada level predikat capaian kinerja sangat tinggi, sedangkan capaian kinerja keuangan 94,78% sehingga masuk pada level predikat kinerja sangat tinggi.
5. Program Penataan Bangunan Gedung pada Triwulan IV Tahun 2022 menunjukkan capaian kinerja fisik sebesar 98,50% sehingga masuk pada level predikat capaian kinerja sangat tinggi, sedangkan capaian kinerja keuangan 87,65% sehingga masuk pada level predikat kinerja tinggi. Hal ini disebabkan oleh beberapa hal yaitu adanya sisa anggaran di belanja makanan dan minuman, jumlah permohonan PBG & SLF yang memenuhi verifikasi kelengkapan persyaratan sangat sedikit sehingga jumlah kegiatan lapangan menjadi menurun serta sisa anggaran belana jasa tenaga ahli dikarenakan belum adanya penambahan ketersediaan daftar tenaga ahli dalam SIMBG untuk kualifikasi yang dibutuhkan.
6. Program Penataan Bangunan dan Lingkungannya pada Triwulan IV Tahun 2022 menunjukkan capaian kinerja fisik sebesar 100,00% sehingga masuk pada level predikat capaian kinerja sangat tinggi, sedangkan capaian kinerja keuangan 99,28% sehingga masuk pada level predikat kinerja sangat tinggi.

7. Program Penyelenggaraan Jalan pada Triwulan IV Tahun 2022 menunjukkan capaian kinerja fisik sebesar 100,00% sehingga masuk pada level predikat capaian kinerja sangat tinggi, sedangkan capaian kinerja keuangan 94,60% sehingga masuk pada level predikat kinerja sangat tinggi.
8. Program Pengembangan Jasa Konstruksi pada Triwulan IV Tahun 2022 menunjukkan capaian kinerja fisik sebesar 100,00% sehingga masuk pada level predikat capaian kinerja sangat tinggi, sedangkan capaian kinerja keuangan 98,29% sehingga masuk pada level predikat kinerja sangat tinggi.
9. Program Kawasan Permukiman pada Triwulan IV Tahun 2022 menunjukkan capaian kinerja fisik sebesar 100,00% sehingga masuk pada level predikat capaian kinerja sangat tinggi, sedangkan capaian kinerja keuangan 98,92% sehingga masuk pada level predikat kinerja sangat tinggi.
10. Program Pengelolaan Persampahan pada Triwulan IV Tahun 2022 menunjukkan capaian kinerja fisik sebesar 100,00% sehingga masuk pada level predikat capaian kinerja sangat tinggi, sedangkan capaian kinerja keuangan 98,75% sehingga masuk pada level predikat kinerja sangat tinggi.
11. Program Pengembangan Perumahan pada Triwulan IV Tahun 2022 menunjukkan capaian kinerja fisik sebesar 100,00% sehingga masuk pada level predikat capaian kinerja sangat tinggi, sedangkan capaian kinerja keuangan 98,41% sehingga masuk pada level predikat kinerja sangat tinggi.
12. Program Pencegahan, Penanggulangan, Penyelamatan Kebakaran dan Penyelamatan Non Kebakaran pada Triwulan IV Tahun 2022 menunjukkan capaian kinerja fisik sebesar 100,00% sehingga masuk pada level predikat capaian kinerja sangat tinggi, sedangkan capaian kinerja keuangan 90,66% sehingga masuk pada level predikat kinerja sangat tinggi.
13. Program Penanggulangan Bencana pada Triwulan IV Tahun 2022 menunjukkan capaian kinerja fisik sebesar 100,00% sehingga masuk pada level predikat capaian kinerja sangat tinggi, sedangkan capaian kinerja keuangan 94,42% sehingga masuk pada level predikat kinerja sangat tinggi.
14. Program Penyelenggaraan Keistimewaan Yogyakarta Urusan Tata Ruang pada Triwulan IV Tahun 2022 menunjukkan capaian kinerja fisik sebesar 100,00% sehingga masuk pada level predikat capaian kinerja sangat tinggi, sedangkan capaian kinerja keuangan 96,94% sehingga masuk pada level predikat kinerja sangat tinggi.

### 3.13. Sasaran 13: Kapasitas Tata Kelola Pemerintahan Meningkatkan

Sampai dengan Triwulan IV Tahun 2022, capaian kinerja fisik sasaran 13 berhasil tercapai sebesar 99,66% dan capaian anggaran sasaran ini berhasil tercapai 67,85%. Capaian kinerja fisik menunjukkan predikat kinerja pada level sangat tinggi sedangkan capaian kinerja anggaran pada level sedang.



Gambar 3. 13. Kinerja Fisik dan Anggaran Sasaran 13 s.d. Triwulan IV Tahun 2022

Program utama sasaran Kapasitas tata kelola pemerintahan meningkat diampu oleh Bagian Tata Pemerintahan, Bagian Perekonomian dan Kerjasama Daerah, Bagian Hukum, Bagian Administrasi Pembangunan, Bagian Pengadaan Barang dan Jasa, Bagian Organisasi, Bagian Administrasi dan Keuangan, Bagian Umum dan Protokol, Badan Perencanaan Pembangunan Daerah, Badan Pengelolaan Keuangan dan Aset Daerah, Inspektorat Daerah, Badan Kepegawaian dan Pengembangan Sumber Daya Manusia, Dinas Kependudukan dan Pencatatan Sipil, Dinas Perpustakaan dan Kearsipan, Dinas Perpustakaan dan Kearsipan, Sekretariat DPRD, dan Dinas Komunikasi, Informatika & Persandian.

Tabel 3. 15. Capaian Kinerja Program Utama Sasaran 13

No	Program	Capaian Kinerja (%)	
		Fisik	Keuangan
1	PROGRAM PEMERINTAHAN DAN KESEJAHTERAAN RAKYAT	100,00	92,65
2	PROGRAM PEMERINTAHAN DAN KESEJAHTERAAN RAKYAT	100,00	97,97
3	PROGRAM PEREKONOMIAN DAN PEMBANGUNAN	100,00	95,43
4	PROGRAM PEMERINTAHAN DAN KESEJAHTERAAN RAKYAT	100,00	92,65
5	PROGRAM PENUNJANG URUSAN PEMERINTAHAN DAERAH KABUPATEN/KOTA	100,00	96,88
6	PROGRAM PENYELENGGARAAN KEISTIMEWAAN YOGYAKARTA URUSAN KELEMBAGAAN DAN KETATALAKSANAAN	100,00	86,54
7	PROGRAM PEREKONOMIAN DAN PEMBANGUNAN	100,00	98,54

No	Program	Capaian Kinerja (%)	
		Fisik	Keuangan
8	PROGRAM PEREKONOMIAN DAN PEMBANGUNAN	100,00	98,88
9	PROGRAM PENUNJANG URUSAN PEMERINTAHAN DAERAH KABUPATEN/KOTA	100,00	98,45
10	PROGRAM PENUNJANG URUSAN PEMERINTAHAN DAERAH KABUPATEN/KOTA	100,00	98,72
11	PROGRAM PERENCANAAN PENGENDALIAN DAN EVALUASI PEMBANGUNAN DAERAH	100,00	99,33
12	PROGRAM KOORDINASI DAN SINKRONISASI PERENCANAAN PEMBANGUNAN DAERAH	100,00	99,64
13	PROGRAM PENELITIAN DAN PENGEMBANGAN DAERAH	100,00	99,24
14	PROGRAM PENGELOLAAN KEUANGAN DAERAH	100,00	84,29
15	PROGRAM PENGELOLAAN BARANG MILIK DAERAH	100,00	80,50
16	PROGRAM PENGELOLAAN PENDAPATAN DAERAH	99,49	98,27
17	PROGRAM PENYELENGGARAAN PENGAWASAN	100,00	95,95
18	PROGRAM PERUMUSAN KEBIJAKAN PENDAMPINGAN DAN ASISTENSI	100,00	97,63
19	PROGRAM KEPEGAWAIAN DAERAH	100,00	91,37
20	PROGRAM PENGEMBANGAN SUMBER DAYA MANUSIA	99,74	101,14
21	PROGRAM PENDAFTARAN PENDUDUK	100,00	98,16
22	PROGRAM PENCATATAN SIPIL	100,00	99,09
23	PROGRAM PENGELOLAAN INFORMASI ADMINISTRASI KEPENDUDUKAN	100,00	98,94
24	PROGRAM PENGELOLAAN ARSIP	100,00	99,30
25	PROGRAM PERLINDUNGAN DAN PENYELAMATAN ARSIP	100,00	99,86
26	PROGRAM PENUNJANG URUSAN PEMERINTAHAN DAERAH KABUPATEN/KOTA	100,00	98,45
27	PROGRAM DUKUNGAN PELAKSANAAN TUGAS DAN FUNGSI DPRD	97,08	80,09
28	PROGRAM INFORMASI DAN KOMUNIKASI PUBLIK	100,00	98,84
29	PROGRAM APLIKASI INFORMATIKA	99,96	93,24
30	PROGRAM PENYELENGGARAAN STATISTIK SEKTORAL	100,00	98,76
31	PROGRAM PENYELENGGARAAN PERSANDIAN UNTUK PENGAMANAN INFORMASI	100,00	95,86
32	PROGRAM PENYELENGGARAAN KEISTIMEWAAN YOGYAKARTA URUSAN KELEMBAGAAN DAN KETATALAKSANAAN	100,00	86,54

1. Program Pemerintahan dan Kesejahteraan Rakyat pada Triwulan IV Tahun 2022 menunjukkan capaian kinerja fisik sebesar 100,00% sehingga masuk pada level predikat capaian kinerja sangat tinggi, sedangkan capaian kinerja keuangan 92,65% sehingga masuk pada level predikat kinerja sangat tinggi.
2. Program Pemerintahan dan Kesejahteraan Rakyat pada Triwulan IV Tahun 2022 menunjukkan capaian kinerja fisik sebesar 100,00% sehingga masuk pada level predikat



capaian kinerja sangat tinggi, sedangkan capaian kinerja keuangan 97,97% sehingga masuk pada level predikat kinerja sangat tinggi.

3. Program Perekonomian Dan Pembangunan pada Triwulan IV Tahun 2022 menunjukkan capaian kinerja fisik sebesar 100,00% sehingga masuk pada level predikat capaian kinerja sangat tinggi, sedangkan capaian kinerja keuangan 95,43% sehingga masuk pada level predikat kinerja sangat tinggi.
4. Program Pemerintahan dan Kesejahteraan Rakyat pada Triwulan IV Tahun 2022 menunjukkan capaian kinerja fisik sebesar 100,00% sehingga masuk pada level predikat capaian kinerja sangat tinggi, sedangkan capaian kinerja keuangan 92,65% sehingga masuk pada level predikat kinerja sangat tinggi.
5. Program Penunjang Urusan Pemerintahan Daerah Kabupaten/Kota pada Triwulan IV Tahun 2022 menunjukkan capaian kinerja fisik sebesar 100,00% sehingga masuk pada level predikat capaian kinerja sangat tinggi, sedangkan capaian kinerja keuangan 96,88% sehingga masuk pada level predikat kinerja sangat tinggi.
6. Program Penyelenggaraan Keistimewaan Yogyakarta Urusan Kelembagaan dan Ketatalaksanaan pada Triwulan IV Tahun 2022 menunjukkan capaian kinerja fisik sebesar 100,00% sehingga masuk pada level predikat capaian kinerja sangat tinggi, sedangkan capaian kinerja keuangan 86,54% sehingga masuk pada level predikat kinerja tinggi. Capaian Kinerja Keuangan yang masih di bawah 90% ini disebabkan adanya efisiensi biaya transportasi SPPD dalam Pulau Jawa.
7. Program Perekonomian dan Pembangunan pada Triwulan IV Tahun 2022 menunjukkan capaian kinerja fisik sebesar 100,00% sehingga masuk pada level predikat capaian kinerja sangat tinggi, sedangkan capaian kinerja keuangan 98,54% sehingga masuk pada level predikat kinerja sangat tinggi.
8. Program Perekonomian dan Pembangunan pada Triwulan IV Tahun 2022 menunjukkan capaian kinerja fisik sebesar 100,00% sehingga masuk pada level predikat capaian kinerja sangat tinggi, sedangkan capaian kinerja keuangan 98,88% sehingga masuk pada level predikat kinerja sangat tinggi.
9. Program Penunjang Urusan Pemerintahan Daerah Kabupaten/Kota pada Triwulan IV Tahun 2022 menunjukkan capaian kinerja fisik sebesar 100,00% sehingga masuk pada level predikat capaian kinerja sangat tinggi, sedangkan capaian kinerja keuangan 98,45% sehingga masuk pada level predikat kinerja sangat tinggi.
10. Program Penunjang Urusan Pemerintahan Daerah Kabupaten/Kota pada Triwulan IV Tahun 2022 menunjukkan capaian kinerja fisik sebesar 100,00% sehingga masuk pada level predikat capaian kinerja sangat tinggi, sedangkan capaian kinerja keuangan 98,72% sehingga masuk pada level predikat kinerja sangat tinggi.

11. Program Perencanaan Pengendalian dan Evaluasi Pembangunan Daerah pada Triwulan IV Tahun 2022 menunjukkan capaian kinerja fisik sebesar 100,00% sehingga masuk pada level predikat capaian kinerja sangat tinggi, sedangkan capaian kinerja keuangan 99,33% sehingga masuk pada level predikat kinerja sangat tinggi.
12. Program Koordinasi dan Sinkronisasi Perencanaan Pembangunan Daerah pada Triwulan IV Tahun 2022 menunjukkan capaian kinerja fisik sebesar 100,00% sehingga masuk pada level predikat capaian kinerja sangat tinggi, sedangkan capaian kinerja keuangan 99,64% sehingga masuk pada level predikat kinerja sangat tinggi.
13. Program Penelitian dan Pengembangan Daerah pada Triwulan IV Tahun 2022 menunjukkan capaian kinerja fisik sebesar 100,00% sehingga masuk pada level predikat capaian kinerja sangat tinggi, sedangkan capaian kinerja keuangan 99,24% sehingga masuk pada level predikat kinerja sangat tinggi.
14. Program Pengelolaan Keuangan Daerah pada Triwulan IV Tahun 2022 menunjukkan capaian kinerja fisik sebesar 100,00% sehingga masuk pada level predikat capaian kinerja sangat tinggi, sedangkan capaian kinerja keuangan 84,29% sehingga masuk pada level predikat kinerja tinggi.
15. Program Pengelolaan Barang Milik Daerah pada Triwulan IV Tahun 2022 menunjukkan capaian kinerja fisik sebesar 100,00% sehingga masuk pada level predikat capaian kinerja sangat tinggi, sedangkan capaian kinerja keuangan 80,50% sehingga masuk pada level predikat kinerja tinggi.
16. Program Pengelolaan Pendapatan Daerah pada Triwulan IV Tahun 2022 menunjukkan capaian kinerja fisik sebesar 99,49% sehingga masuk pada level predikat capaian kinerja sangat tinggi, sedangkan capaian kinerja keuangan 98,27% sehingga masuk pada level predikat kinerja sangat tinggi.
17. Program Penyelenggaraan Pengawasan pada Triwulan IV Tahun 2022 menunjukkan capaian kinerja fisik sebesar 100,00% sehingga masuk pada level predikat capaian kinerja sangat tinggi, sedangkan capaian kinerja keuangan 95,95% sehingga masuk pada level predikat kinerja sangat tinggi.
18. Program Perumusan Kebijakan Pendampingan dan Asistensi pada Triwulan IV Tahun 2022 menunjukkan capaian kinerja fisik sebesar 100,00% sehingga masuk pada level predikat capaian kinerja sangat tinggi, sedangkan capaian kinerja keuangan 97,63% sehingga masuk pada level predikat kinerja sangat tinggi.
19. Program Kepegawaian Daerah pada Triwulan IV Tahun 2022 menunjukkan capaian kinerja fisik sebesar 100,00% sehingga masuk pada level predikat capaian kinerja sangat tinggi, sedangkan capaian kinerja keuangan 91,37% sehingga masuk pada level predikat kinerja sangat tinggi.

20. Program Pengembangan Sumber Daya Manusia pada Triwulan IV Tahun 2022 menunjukkan capaian kinerja fisik sebesar 99,74% sehingga masuk pada level predikat capaian kinerja sangat tinggi, sedangkan capaian kinerja keuangan 101,14% sehingga masuk pada level predikat kinerja sangat tinggi.
21. Program Pendaftaran Penduduk pada Triwulan IV Tahun 2022 menunjukkan capaian kinerja fisik sebesar 100,00% sehingga masuk pada level predikat capaian kinerja sangat tinggi, sedangkan capaian kinerja keuangan 98,16% sehingga masuk pada level predikat kinerja sangat tinggi.
22. Program Pencatatan Sipil pada Triwulan IV Tahun 2022 menunjukkan capaian kinerja fisik sebesar 100,00% sehingga masuk pada level predikat capaian kinerja sangat tinggi, sedangkan capaian kinerja keuangan 99,09% sehingga masuk pada level predikat kinerja sangat tinggi.
23. Program Pengelolaan Informasi Administrasi Kependudukan pada Triwulan IV Tahun 2022 menunjukkan capaian kinerja fisik sebesar 100,00% sehingga masuk pada level predikat capaian kinerja sangat tinggi, sedangkan capaian kinerja keuangan 98,94% sehingga masuk pada level predikat kinerja sangat tinggi.
24. Program Pengelolaan Arsip pada Triwulan IV Tahun 2022 menunjukkan capaian kinerja fisik sebesar 100,00% sehingga masuk pada level predikat capaian kinerja sangat tinggi, sedangkan capaian kinerja keuangan 99,30% sehingga masuk pada level predikat kinerja sangat tinggi.
25. Program Perlindungan dan Penyelamatan Arsip pada Triwulan IV Tahun 2022 menunjukkan capaian kinerja fisik sebesar 100,00% sehingga masuk pada level predikat capaian kinerja sangat tinggi, sedangkan capaian kinerja keuangan 99,86% sehingga masuk pada level predikat kinerja sangat tinggi.
26. Program Penunjang Urusan Pemerintahan Daerah Kabupaten/Kota pada Triwulan IV Tahun 2022 menunjukkan capaian kinerja fisik sebesar 100,00% sehingga masuk pada level predikat capaian kinerja sangat tinggi, sedangkan capaian kinerja keuangan 98,45% sehingga masuk pada level predikat kinerja sangat tinggi.
27. Program Dukungan Pelaksanaan Tugas dan Fungsi DPRD pada Triwulan IV Tahun 2022 menunjukkan capaian kinerja fisik sebesar 97,08% sehingga masuk pada level predikat capaian kinerja sangat tinggi, sedangkan capaian kinerja keuangan 80,09% sehingga masuk pada level predikat kinerja tinggi. Capaian kinerja keuangan yang masih di bawah 90% ini disebabkan oleh tidak terlaksananya kegiatan sosialisasi perda berdasarkan keputusan pimpinan DPRD, menyesuaikan frekuensi rapat komisi, menyesuaikan realisasi akomodasi perjalanan dinas.
28. Program Informasi dan Komunikasi Publik pada Triwulan IV Tahun 2022 menunjukkan capaian kinerja fisik sebesar 100,00% sehingga masuk pada level predikat capaian kinerja

sangat tinggi, sedangkan capaian kinerja keuangan 98,84% sehingga masuk pada level predikat kinerja sangat tinggi.

29. Program Aplikasi Informatika pada Triwulan IV Tahun 2022 menunjukkan capaian kinerja fisik sebesar 99,96% sehingga masuk pada level predikat capaian kinerja sangat tinggi, sedangkan capaian kinerja keuangan 93,24% sehingga masuk pada level predikat kinerja sangat tinggi.
30. Program Penyelenggaraan Statistik Sektoral pada Triwulan IV Tahun 2022 menunjukkan capaian kinerja fisik sebesar 100,00% sehingga masuk pada level predikat capaian kinerja sangat tinggi, sedangkan capaian kinerja keuangan 98,76% sehingga masuk pada level predikat kinerja sangat tinggi.
31. Program Penyelenggaraan Persandian untuk Pengamanan Informasi pada Triwulan IV Tahun 2022 menunjukkan capaian kinerja fisik sebesar 100,00% sehingga masuk pada level predikat capaian kinerja sangat tinggi, sedangkan capaian kinerja keuangan 95,86% sehingga masuk pada level predikat kinerja sangat tinggi.
32. Program Penyelenggaraan Keistimewaan Yogyakarta Urusan Kelembagaan Ketatalaksanaan pada Triwulan IV Tahun 2022 menunjukkan capaian kinerja fisik sebesar 100,00% sehingga masuk pada level predikat capaian kinerja sangat tinggi, sedangkan capaian kinerja keuangan 99,67% sehingga masuk pada level predikat kinerja sangat tinggi.

## BAB IV PENUTUP

### 4.1. Kesimpulan

Berikut ini disampaikan capaian indikator kinerja utama sasaran daerah Kota Yogyakarta Triwulan IV Tahun 2022:

Tabel 4. 1. Rekapitulasi Realisasi Sasaran Daerah Kota Yogyakarta Triwulan IV Tahun 2022

No	Sasaran	Indikator Sasaran	Target	Realisasi	Capaian (%)
1	Kemiskinan masyarakat menurun	Angka kemiskinan	7,68 – 6,32	6,82	113,80%
2	Keberdayaan masyarakat meningkat	Indeks keberdayaan masyarakat	65	65,29	100,45%
3	Ketahanan pangan masyarakat meningkat	Pola Pangan Harapan	95,1	95,3	100,21%
4	Ketimpangan pendapatan antar penduduk menurun	Indeks Ketimpangan Pendapatan	0,464 - 0,382	0,449	100,00%
5	Pertumbuhan ekonomi meningkat	Angka pertumbuhan ekonomi	4,20% – 5,50%	4,52	100,00%
6	Gangguan ketentraman dan ketertiban masyarakat menurun	Angka Kriminalitas	600	698	83,67%
		Jumlah pelanggaran Perda	4.200	3.815	109,17%
7	Kualitas pendidikan meningkat	Angka Rata-rata lama sekolah	11,72	11,89	101,45%
		Angka harapan lama sekolah	17,60	17,61	100,06%
8	Harapan hidup masyarakat meningkat	Angka harapan hidup	74,76	74,83	100,09%
9	Peran serta masyarakat dalam pengembangan dan pelestarian budaya meningkat	Persentase rintisan kelurahan budaya yang aktif	72	80,65	112,01%
10	Kesesuaian pemanfaatan ruang meningkat	Persentase kesesuaian pemanfaatan ruang	79,84 - 82,5	82,53	100,04%
11	Kualitas lingkungan hidup meningkat	Indeks Kualitas Lingkungan Hidup	55,65	60,89	109,42%
12	Infrastruktur wilayah meningkat	Indeks Infrastruktur Wilayah	45,28	46,49	102,67%
13	Kapasitas tata kelola pemerintahan meningkat	Nilai akuntabilitas kinerja pemerintah	A	A	100,00%
		Opini BPK terhadap Laporan Keuangan Pemerintah Daerah	WTP	WTP	100,00%

Dari 16 indikator sasaran daerah, 15 indikator berhasil tercapai dengan capaian  $\geq 100\%$ . Capaian terendah terdapat pada indikator angka kriminalitas sebesar 83,67%. Sementara capaian tertinggi terdapat pada indikator jumlah pelanggaran perda sebesar 113,80%.

Tabel 4. 2. Predikat Capaian Kinerja Sasaran Daerah Triwulan IV Tahun 2022

No.	Sasaran	Capaian		Predikat Capaian	
		Kinerja (%)	Anggaran (%)	Kinerja	Anggaran
1	Kemiskinan Masyarakat Menurun	100,00	84,45	Sangat Tinggi	Tinggi
2	Keberdayaan Masyarakat Meningkat	99,92	98,61	Sangat Tinggi	Sangat Tinggi
3	Ketahanan Pangan Masyarakat Meningkat	98,94	96,92	Sangat Tinggi	Sangat Tinggi
4	Ketimpangan Pendapatan Antar Penduduk Menurun	100,00	98,02	Sangat Tinggi	Sangat Tinggi
5	Pertumbuhan Ekonomi Meningkat	99,84	91,66	Sangat Tinggi	Sangat Tinggi
6	Gangguan Ketentraman dan Ketertiban Menurun	99,86	96,52	Sangat Tinggi	Sangat Tinggi
7	Kualitas Pendidikan Meningkat	100,00	94,53	Sangat Tinggi	Sangat Tinggi
8	Harapan Hidup Masyarakat Meningkat	99,63	89,06	Sangat Tinggi	Tinggi
9	Peran Serta Masyarakat dalam Pengembangan dan Pelestarian Budaya Meningkat	100,00	97,09	Sangat Tinggi	Sangat Tinggi
10	Kesesuaian Pemanfaatan Ruang Meningkat	98,53	22,61	Sangat Tinggi	Sangat Rendah
11	Kualitas Lingkungan Hidup Meningkat	100,00	97,88	Sangat Tinggi	Sangat Tinggi
12	Infrastruktur Wilayah Meningkat	99,72	96,29	Sangat Tinggi	Sangat Tinggi
13	Kapasitas Tata Kelola Pemerintah Meningkat	99,66	67,85	Sangat Tinggi	Sedang
<b>RATA-RATA TINGKAT CAPAIAN</b>		<b>99,70</b>	<b>87,04</b>	<b>Sangat Tinggi</b>	<b>Tinggi</b>

Rata-rata tingkat capaian kinerja sasaran daerah pada triwulan IV tahun 2022 menunjukkan capaian fisik berhasil tercapai sebesar 99,70% dengan predikat sangat tinggi dan anggaran sebesar 87,04% dengan predikat tinggi. Adapun capaian kinerja fisik berdasarkan sasaran daerah Triwulan IV Tahun 2022, dari 13 sasaran daerah, 100% atau 13 sasaran daerah berhasil tercapai dengan predikat sangat tinggi. Adapun capaian anggaran sebesar 69% atau 9 sasaran daerah berhasil tercapai dengan predikat sangat tinggi, 15% atau 2 sasaran daerah tercapai dengan predikat tinggi, 8% atau 1 sasaran daerah tercapai dengan predikat sedang dan 8% atau 1 sasaran daerah tercapai dengan predikat sangat rendah.

#### 4.2. Rekomendasi

Adapun rekomendasi secara umum dari Evaluasi terhadap Hasil RKPD Triwulan IV Tahun 2022 sebagai berikut:

- Melaksanakan Identifikasi penyebab ketidaktercapaian Indikator Kinerja Utama Tahun 2022 sebagai bahan evaluasi perencanaan tahun berikutnya.
- Mencermati kembali dukungan output yang telah dilaksanakan terhadap pencapaian sasaran daerah untuk dapat dipertimbangkan keberlanjutannya pada penyusunan dokumen perencanaan tahun berikutnya.
- Meningkatkan kolaborasi lintas sector, baik itu antar perangkat daerah maupun antar pemangku kepentingan (Gerakan Gandeng Gendong 5K) dalam pencapaian target sasaran daerah

- d. Memperkuat inovasi serta *e-government* untuk mempercepat kinerja perangkat daerah serta meningkatkan kualitas pelayanan kepada masyarakat.



## SASARAN 1

## EVALUASI TERHADAP HASIL RKPd KOTA YOGYAKARTA TAHUN 2022

Sasaran Pembangunan : KEMISKINAN MASYARAKAT MENURUN

No.	Sasaran Daerah	Program/Kegiatan	Indikator Kinerja Program (outcome)/ Kegiatan (output)	Formula Indikator Program	Target Capaian Kinerja RPJMD pada Akhir RPJMD		Realisasi Capaian Kinerja RPJMD s/d RKPd Tahun Lalu (n-1) 2021		Target dan Realisasi Kinerja Program dan Kegiatan Tahun 2022								Perangkat Daerah Penanggung Jawab	Ket	
					Fisik	Keuangan	Fisik	Keuangan	Target Kinerja dan Anggaran RKPd Tahun 2022		Target RKPd TW IV Tahun 2022		Realisasi RKPd TW IV Tahun 2022		Tingkat Realisasi TW IV Tahun 2022				
									Fisik	Keuangan	Fisik	Keuangan	Fisik	Keuangan	Fisik	Keuangan			
-1	-2	-3	-4	-5	-6	-7	-8	-9	-10	-11	-12	-13	-14	-15	-16	-17	-22	-23	
1	Kemiskinan Masyarakat Menurun	PROGRAM PEMBERDAYAAN SOSIAL	Persentase Potensi dan Sumber Kesejahteraan Sosial (PSKS) yang aktif	Rerata persentase PSKS yang aktif secara individu, lembaga maupun jejaring	90,42%	0	91,53%	0	90,42%	531.638.020,00	90,42 %	531.638.020,00	90,42 %	528.277.020,00	100,00%	99,37%			
		1 Peningkatan Kemampuan Potensi Pekerja Sosial Masyarakat Kewenangan Kabupaten/Kota	Pelatihan BSD		0 kali	0	0 kali	0	1 kali	187.606.375,00	100,00%	187.606.375,00	100,00%	186.238.375,00	100,00%	99,27%		DINAS SOSIAL TENAGA KERJA DAN TRANSMIGRASI	
			Pemberdayaan TKSK		0 orang	0	0 orang	0	14 orang		100,00%		100,00%		100,00%			DINAS SOSIAL TENAGA KERJA DAN TRANSMIGRASI	
			PSM yang mendapat penyuluhan		0 kali	0	0 kali	0	1 kali		100,00%		100,00%		100,00%			DINAS SOSIAL TENAGA KERJA DAN TRANSMIGRASI	
		2 Peningkatan Kemampuan Potensi Sumber Kesejahteraan Sosial Kelembagaan Masyarakat Kewenangan Kabupaten/Kota	Bantuan Hibah dan Operasional PSKS kepada K3S, Karang Taruna, PWRI, dan IPSM		0 lembaga	0	0 lembaga	0	4 lembaga	312.111.645,00	100,00%	312.111.645,00	100,00%	310.518.645,00	100,00%	99,49%		DINAS SOSIAL TENAGA KERJA DAN TRANSMIGRASI	
			Musrenbang Tematik Lansia		0 kali	0	0 kali	0	1 kali		100,00%		100,00%		100,00%			DINAS SOSIAL TENAGA KERJA DAN TRANSMIGRASI	
			Gebyar HALUN		0 kali	0	0 kali	0	1 kali		100,00%		100,00%		100,00%			DINAS SOSIAL TENAGA KERJA DAN TRANSMIGRASI	
			Peringatan Hari Kesetiakawanan Sosial Nasional (HKSAN)		0 kali	0	0 kali	0	1 kali		100,00%		100,00%		100,00%			DINAS SOSIAL TENAGA KERJA DAN TRANSMIGRASI	
			PSKS yang mendapat penyuluhan		0 kali	0	0 kali	0	172 kali		100,00%		100,00%		100,00%			DINAS SOSIAL TENAGA KERJA DAN TRANSMIGRASI	
			Seleksi PSKS (PSM, TKSK, Karang Taruna, LKS, WKSBM) Berprestasi		0 kejuaraan	0	0 kejuaraan	0	5 kejuaraan		100,00%		100,00%		100,00%			DINAS SOSIAL TENAGA KERJA DAN TRANSMIGRASI	
		3 Peningkatan Kemampuan Sumber Daya Manusia dan Penguatan Lembaga Konsultasi Kesejahteraan Keluarga (LK3)	Pelayanan Konsultasi Kesejahteraan Keluarga		0 orang	0	0 orang	0	240 orang	31.920.000,00	100,00%	31.920.000,00	100,00%	31.520.000,00	100,00%	98,75%		DINAS SOSIAL TENAGA KERJA DAN TRANSMIGRASI	
<b>Rata-rata capaian kinerja</b>															<b>100,00%</b>	<b>99,17%</b>			
<b>Predikat kinerja</b>																	<b>Sangat Tinggi</b>	<b>Sangat Tinggi</b>	
2	Kemiskinan Masyarakat Menurun	PROGRAM REHABILITASI SOSIAL	Persentase Pemerlu Pelayanan Kesejahteraan Sosial (PPKS) yang tertangani dengan advokasi dan rehabilitasi sosial	Rerata persentase PPKS yang tertangani dengan advokasi dan rehabilitasi sosial secara individu maupun kelompok/keluarga	86,98%	0	87,47%	0	86,98%	5.909.730.344,00	86,98 %	5.909.730.344,00	95,17 %	4.878.083.177,00	109,42%	82,54%			
			Persentase Pemerlu Pelayanan Kesejahteraan Sosial (PPKS) yang tertangani layanan kedaruratan sosial	Jumlah PPKS yang mendapatkan layanan kedaruratan sosial/Jumlah PPKS yang seharusnya mendapatkan layanan kedaruratan sosial	100,00%	0	100,00%	0	100,00%	0	100,00%	0	100,00%	0	100,00%	0,00%		Bidang Pemberdayaan dan Rehabilitasi Sosial	
		1 Penyediaan Permakanan	Penyediaan Permakanan Anak Terlantar/ Anak Jalanan		0 Orang	0	0 Orang	0	20 Orang	108.000.000,00	100,00%	108.000.000,00	100,00%	108.000.000,00	100,00%	100,00%		DINAS SOSIAL TENAGA KERJA DAN TRANSMIGRASI	
		2 Penyediaan Permakanan Upt Rumah Pelayanan Sosial Lanjut Usia Budhi Dharma	Penyediaan Permakanan Bagi Lansia Terlantar di Rumah Pelayanan Sosial Lanjut Usia (RPSLU)		0 orang	0	0 orang	0	68 orang	855.213.360,00	100,00%	855.213.360,00	100,00%	823.173.337,00	100,00%	96,25%		DINAS SOSIAL TENAGA KERJA DAN TRANSMIGRASI	
		3 Penyediaan Permakanan Upt Rumah Pengasuhan Anak Wilosoprojo	Penyediaan Permakanan Bagi Anak Terlantar (AT) di Rumah Pengasuhan Anak (RPA) Wiloso Projo		0 orang	0	0 orang	0	25 orang	246.238.000,00	100,00%	246.238.000,00	100,00%	211.829.000,00	100,00%	86,03%		DINAS SOSIAL TENAGA KERJA DAN TRANSMIGRASI	
		4 Penyediaan Sandang Upt Rumah Pengasuhan Anak Wilosoprojo	Penyediaan Sandang Bagi Anak Terlantar (AT) di Rumah Pengasuhan Anak (RPA) Wiloso Projo		0 orang	0	0 orang	0	25 orang	49.232.000,00	100,00%	49.232.000,00	100,00%	42.861.000,00	100,00%	87,06%		DINAS SOSIAL TENAGA KERJA DAN TRANSMIGRASI	
		5 Penyediaan Sandang Upt Rumah Pelayanan Sosial Lanjut Usia Budhi Dharma	Penyediaan Sandang Bagi Lansia Terlantar di Rumah Pelayanan Sosial Lanjut Usia (RPSLU)		0 orang	0	0 orang	0	68 orang	106.063.000,00	100,00%	106.063.000,00	100,00%	94.727.000,00	100,00%	89,31%		DINAS SOSIAL TENAGA KERJA DAN TRANSMIGRASI	
		6 Penyediaan Sandang	Penyediaan Sandang bagi Anak Terlantar/Anak Jalanan		0 Orang	0	0 Orang	0	20 Orang	4.000.000,00	100,00%	4.000.000,00	100,00%	4.000.000,00	100,00%	100,00%		DINAS SOSIAL TENAGA KERJA DAN TRANSMIGRASI	
		7 Penyediaan Alat Bantu	Penyediaan Alat Bantu Bagi Penyandang Disabilitas		0 Unit	0	0 Unit	0	15 Unit	51.500.000,00	100,00%	51.500.000,00	100,00%	47.256.000,00	100,00%	91,76%		DINAS SOSIAL TENAGA KERJA DAN TRANSMIGRASI	
		8 Pemberian Pelayanan Reunifikasi Keluarga Upt Rumah Pelayanan Sosial Lanjut Usia Budhi Dharma	Reunifikasi Keluarga untuk Lansia di UPT RPSLU Budhi Dharma		0 orang	0	0 orang	0	68 orang	2.400.000,00	100,00%	2.400.000,00	100,00%	2.200.000,00	100,00%	91,67%		DINAS SOSIAL TENAGA KERJA DAN TRANSMIGRASI	
		9 Pemberian Bimbingan FisikMentalSpiritualdan Sosial Upt Rumah Pelayanan Sosial Lanjut Usia Budhi Dharma	Pelayanan Kesejahteraan Sosial bagi Lansia di UPT Budhi Dharma		0 orang	0	0 orang	0	68 orang	540.780.024,00	100,00%	540.780.024,00	100,00%	532.065.895,00	100,00%	98,39%		DINAS SOSIAL TENAGA KERJA DAN TRANSMIGRASI	
		10 Pemberian Bimbingan FisikMentalSpiritualdan Sosial Upt Rumah Pengasuhan Anak Wilosoprojo	Pelayanan Kesejahteraan Sosial bagi Anak Terlantar di UPT RPA ( Rumah Pengasuhan Anak)		0 orang	0	0 orang	0	25 orang	51.500.000,00	100,00%	51.500.000,00	100,00%	51.500.000,00	100,00%	100,00%		DINAS SOSIAL TENAGA KERJA DAN TRANSMIGRASI	
		11 Pemberian Bimbingan FisikMentalSpiritualdan Sosial	Bantuan Modal Usaha KUBE Pengembangan		0 Kelompok	0	0 Kelompok	0	15 Kelompok	844.944.560,00	100,00%	844.944.560,00	100,00%	844.864.560,00	100,00%	99,99%		DINAS SOSIAL TENAGA KERJA DAN TRANSMIGRASI	

SASARAN 1

No.	Sasaran Daerah	Program/Kegiatan	Indikator Kinerja Program (outcome)/ Kegiatan (output)	Formula Indikator Program	Target Capaian Kinerja RPJMD pada Akhir RPJMD		Realisasi Capaian Kinerja RPJMD s/d RPKD Tahun Lalu (n-1) 2021		Target dan Realisasi Kinerja Program dan Kegiatan Tahun 2022						Perangkat Daerah Penanggung Jawab	Ket			
					Fisik	Keuangan	Fisik	Keuangan	Target Kinerja dan Anggaran RPKD Tahun 2022		Target RPKD TW IV Tahun 2022		Realisasi RPKD TW IV Tahun 2022				Tingkat Realisasi TW IV Tahun 2022		
					-6	-7	-8	-9	Fisik	Keuangan	Fisik	Keuangan	Fisik	Keuangan			Fisik	Keuangan	
-1	-2	-3	-4	-5	-6	-7	-8	-9	-10	-11	-12	-13	-14	-15	-16	-17	-22	-23	
			Bimbingan Teknis Manajemen Usaha E Warong KUBE Jasa		0 Kelompok		0 Kelompok		25 Kelompok		100,00%		100,00%		100,00%		DINAS SOSIAL TENAGA KERJA DAN TRANSMIGRASI		
			Pendampingan Masyarakat Miskin dan Rentan yang Terbagung dalam KUBE dan USEP di 45 Kelurahan		0 Kelompok		0 Kelompok		364 Kelompok		100,00%		100,00%		100,00%		DINAS SOSIAL TENAGA KERJA DAN TRANSMIGRASI		
			Bimbingan Teknis Pengembangan KUBE		0 Kelompok		0 Kelompok		15 Kelompok		100,00%		100,00%		100,00%		DINAS SOSIAL TENAGA KERJA DAN TRANSMIGRASI		
			Bantuan Sosial Untuk UEP KUBE Pengembangan		0 Paket		0 Paket		10 Paket		100,00%		100,00%		100,00%		DINAS SOSIAL TENAGA KERJA DAN TRANSMIGRASI		
		12	Pemberian Bimbingan Sosial kepada Keluarga Penyandang Disabilitas TerlantarAnak TerlantarLanjut Usia Terlantarserta Gelandangan Pengemis dan Masyarakat			0	0	0		122.419.120,00	100,00%	122.419.120,00	100,00%	122.419.120,00	100,00%	100,00%		DINAS SOSIAL TENAGA KERJA DAN TRANSMIGRASI	
			Pemberian Motivasi, Pelatihan Singkat bagi Keluarga Disabilitas		0 Orang		0 Orang		20 Orang		100,00%		100,00%		100,00%		DINAS SOSIAL TENAGA KERJA DAN TRANSMIGRASI		
			Temu Penguatan Kapasitas Anak dan Keluarga, Anak Terlantar		0 Orang		0 Orang		350 Orang		100,00%		100,00%		100,00%		DINAS SOSIAL TENAGA KERJA DAN TRANSMIGRASI		
		13	Pemberian Bimbingan Sosial kepada Keluarga Penyandang Disabilitas TerlantarAnak TerlantarLanjut Usia Terlantarserta Gelandangan Pengemis dan Masyarakat Upt Rumah Pengasuhan Anak Wilosoprojo			0	0	0		162.126.720,00	100,00%	162.126.720,00	100,00%	162.126.720,00	100,00%	100,00%		DINAS SOSIAL TENAGA KERJA DAN TRANSMIGRASI	
			Pelayanan Kesejahteraan Sosial bagi anak terlantar di UPT RPA (Rumah Pengasuhan Anak)		0 orang		0 orang		25 orang		100,00%		100,00%		100,00%		DINAS SOSIAL TENAGA KERJA DAN TRANSMIGRASI		
		14	Fasilitasi Pembuatan Nomor Induk KependudukanAkta KelahiranSurat Nikahkan Kartu Identitas Anak			0	0	0		4.380.000,00	100,00%	4.380.000,00	100,00%	4.380.000,00	100,00%	100,00%		DINAS SOSIAL TENAGA KERJA DAN TRANSMIGRASI	
			Pemberian Akses Pembuatan Nomor Induk Kependudukan, Akta Kelahiran, dan Kartu Identitas Anak bagi Anak Terlantar dan Anak Jalanan		0 Anak		0 Anak		5 Anak		100,00%		100,00%		100,00%		DINAS SOSIAL TENAGA KERJA DAN TRANSMIGRASI		
		15	Pemberian Akses ke Layanan Pendidikan dan Kesehatan Dasar			0	0	0		226.293.420,00	100,00%	226.293.420,00	100,00%	223.520.420,00	100,00%	98,77%		DINAS SOSIAL TENAGA KERJA DAN TRANSMIGRASI	
			Pemantauan Pemenuhan Hak Penyandang Disabilitas oleh Komite Perlindungan dan Pemenuhan Hak Penyandang Disabilitas melalui Musrenbang Tematik Disabilitas, Bimtek Forum Kecamatan Inklusi (FKI) di 12 Kecamatan, dan Sosialisasi Rumah Layanan Disabilitas		0 Bulan		0 Bulan		12 Bulan		100,00%		163,00%		163,00%		DINAS SOSIAL TENAGA KERJA DAN TRANSMIGRASI		
			Peringatan Hari Disabilitas Internasional		0 Orang		0 Orang		200 Orang		100,00%		100,00%		100,00%		DINAS SOSIAL TENAGA KERJA DAN TRANSMIGRASI		
		16	Pemberian Akses ke Layanan Pendidikan dan Kesehatan Dasar Upt Rumah Pengasuhan Anak Wilosoprojo			0	0	0		142.900.000,00	100,00%	142.900.000,00	100,00%	99.549.600,00	100,00%	69,66%		DINAS SOSIAL TENAGA KERJA DAN TRANSMIGRASI	
			Pemberian Biaya Pendidikan dan Persediaan Obat-obatan bagi Anak Terlantar di UPT RPA Wiloso Projo		0 anak		0 anak		25 anak		100,00%		100,00%		100,00%		DINAS SOSIAL TENAGA KERJA DAN TRANSMIGRASI		
		17	Pemberian Layanan Kedaruratan Upt Rumah Pelayanan Sosial Lanjut Usia Budhi Dharma			0	0	0		36.936.200,00	100,00%	36.936.200,00	100,00%	29.357.500,00	100,00%	79,48%		DINAS SOSIAL TENAGA KERJA DAN TRANSMIGRASI	
			Pemberian Layanan Kedaruratan Lansia di UPT RPSLU berupa Shelter dan Day Care bagi Lansia		0 orang		0 orang		5 orang		100,00%		100,00%		100,00%		DINAS SOSIAL TENAGA KERJA DAN TRANSMIGRASI		
		18	Pemberian Layanan Kedaruratan			0	0	0		25.380.000,00	100,00%	25.380.000,00	100,00%	17.380.000,00	100,00%	68,48%		DINAS SOSIAL TENAGA KERJA DAN TRANSMIGRASI	
			Operasional Pelayanan Kedaruratan Sosial		0 Bulan		0 Bulan		12 Bulan		100,00%		100,00%		100,00%		DINAS SOSIAL TENAGA KERJA DAN TRANSMIGRASI		
		19	Pemberian Pelayanan Penelusuran Keluarga			0	0	0		3.576.200,00	100,00%	3.576.200,00	100,00%	3.576.200,00	100,00%	100,00%		DINAS SOSIAL TENAGA KERJA DAN TRANSMIGRASI	
			Penelusuran Keluarga untuk Anak Terlantar		0 Anak		0 Anak		5 Anak		100,00%		100,00%		100,00%		DINAS SOSIAL TENAGA KERJA DAN TRANSMIGRASI		
		20	Pemberian Layanan Rujukan			0	0	0		1.840.000,00	100,00%	1.840.000,00	100,00%	1.840.000,00	100,00%	100,00%		DINAS SOSIAL TENAGA KERJA DAN TRANSMIGRASI	
			Layanan Rujukan untuk Anak Terlantar ke Lembaga Sosial		0 Anak		0 Anak		2 Anak		100,00%		100,00%		100,00%		DINAS SOSIAL TENAGA KERJA DAN TRANSMIGRASI		
		21	Pemberian Layanan Kedaruratan			0	0	0		2.010.299.620,00	100,00%	2.010.299.620,00	100,00%	1.137.748.705,00	100,00%	56,60%		DINAS SOSIAL TENAGA KERJA DAN TRANSMIGRASI	
			Pelayanan Orang Terlantar Kehabisan Bekal dalam Perjalanan		0 bulan		0 bulan		12 bulan		100,00%		100,00%		100,00%		DINAS SOSIAL TENAGA KERJA DAN TRANSMIGRASI		
			Pelayanan Santunan Kematian		0 bulan		0 bulan		12 bulan		100,00%		100,00%		100,00%		DINAS SOSIAL TENAGA KERJA DAN TRANSMIGRASI		
			pelayanan Shelter Covid 19		0 bulan		0 bulan		12 bulan		100,00%		100,00%		100,00%		DINAS SOSIAL TENAGA KERJA DAN TRANSMIGRASI		
			Pelayanan Shelter Mandiri di Wilayah		0 hari		0 hari		90 hari		100,00%		100,00%		100,00%		DINAS SOSIAL TENAGA KERJA DAN TRANSMIGRASI		
			Penanganan Jenasah Terlantar		0 bulan		0 bulan		12 bulan		100,00%		100,00%		100,00%		DINAS SOSIAL TENAGA KERJA DAN TRANSMIGRASI		
		22	Pemberian Bimbingan FisikMentalSpiritualdan Sosial			0	0	0		268.062.000,00	100,00%	268.062.000,00	100,00%	268.062.000,00	100,00%	100,00%		DINAS SOSIAL TENAGA KERJA DAN TRANSMIGRASI	
			Asistensi Sosial Penyandang Disabilitas		0 Orang		0 Orang		200 Orang		100,00%		103,00%		103,00%		DINAS SOSIAL TENAGA KERJA DAN TRANSMIGRASI		
			Pemberian Bimbingan Sosial, Motivasi, Pelatihan Singkat bagi Korban Tindak Kekerasan		0 Orang		0 Orang		20 Orang		100,00%		144,50%		144,50%		DINAS SOSIAL TENAGA KERJA DAN TRANSMIGRASI		
			Pemberian Bimbingan Sosial, Motivasi, Pelatihan Singkat bagi Penyandang Disabilitas		0 Orang		0 Orang		20 Orang		100,00%		138,20%		138,20%		DINAS SOSIAL TENAGA KERJA DAN TRANSMIGRASI		
			Pemberian Bimbingan Sosial, Motivasi, Pelatihan Singkat bagi Perempuan Rawan Sosial Ekonomi		0 Orang		0 Orang		20 Orang		100,00%		59,25%		59,25%		DINAS SOSIAL TENAGA KERJA DAN TRANSMIGRASI		
			Pemberian Motivasi Mental, Spiritual, dan Sosial bagi ABH		0 Orang		0 Orang		15 Orang		100,00%		104,50%		104,50%		DINAS SOSIAL TENAGA KERJA DAN TRANSMIGRASI		
		23	Pemberian Akses ke Layanan Pendidikan dan Kesehatan Dasar.			0	0	0		45.646.120,00	100,00%	45.646.120,00	100,00%	45.646.120,00	100,00%	100,00%		DINAS SOSIAL TENAGA KERJA DAN TRANSMIGRASI	
			Rekomendasi keringanan biaya pendidikan (100 orang) dan penjaminan kesehatan (50 orang) bagi warga miskin		0 Orang		0 Orang		150 Orang		100,00%		100,00%		100,00%		DINAS SOSIAL TENAGA KERJA DAN TRANSMIGRASI		
<b>Rata-rata capaian kinerja</b>																			
<b>Predikat kinerja</b>																			
<b>100,00%</b>																			
<b>91,89%</b>																			
<b>Sangat Tinggi</b>																			
<b>Sangat Tinggi</b>																			

SASARAN 1

No.	Sasaran Daerah	Program/Kegiatan	Indikator Kinerja Program (outcome)/ Kegiatan (output)	Formula Indikator Program	Target Capaian Kinerja RPJMD pada Akhir RPJMD		Realisasi Capaian Kinerja RPJMD s/d RKPD Tahun Lalu (n-1) 2021		Target dan Realisasi Kinerja Program dan Kegiatan Tahun 2022								Perangkat Daerah Penanggung Jawab	Ket										
					Fisik	Keuangan	Fisik	Keuangan	Target Kinerja dan Anggaran RKPD Tahun 2022		Target RKPD TW IV Tahun 2022		Realisasi RKPD TW IV Tahun 2022		Tingkat Realisasi TW IV Tahun 2022													
									Fisik	Keuangan	Fisik	Keuangan	Fisik	Keuangan	Fisik	Keuangan												
-1	-2	-3	-4	-5	-6	-7	-8	-9	-10	-11	-12	-13	-14	-15	-16	-17	-22	-23										
3	Kemiskinan Masyarakat Menurun	PROGRAM PERLINDUNGAN DAN JAMINAN SOSIAL	Persentase Pemerlu Pelayanan Kesejahteraan Sosial (PPKS) yang memperoleh perlindungan dan jaminan sosial	Rerata persentase PPKS yang memperoleh perlindungan dan jaminan sosial secara individu maupun kelompok/keluarga	87,41%	0	82,46%	0	87,41%	5.600.973.695,00	87,41 %	5.600.973.695,00	89,25 %	4.782.180.370,00	102,11%	85,38%												
			Persentase Pemerlu Pelayanan Kesejahteraan Sosial (PPKS) terlantar yang tertangani	Jumlah PPKS terlantar yang tertangani/ Jumlah PPKS yang seharusnya tertangani	100,00%	0	100,00%	0	100,00%	0	100,00%	0	100,00%	0	100,00%	0,00%	Bidang Pemberdayaan dan Rehabilitasi Sosial											
		1	Pemantauan terhadap Pelaksanaan Pemeliharaan Anak Terlantar			0		0		9.750.000,00	100,00%	9.750.000,00	100,00%	9.750.000,00	100,00%	100,00%												
			Pendampingan dan Monev Penerapan Standar Nasional Pengasuhan Anak di LKSA			0 LKSA		0 LKSA		16 LKSA	100,00%		100,00%		100,00%		DINAS SOSIAL TENAGA KERJA DAN TRANSMIGRASI											
		2	Pendataan Fakir Miskin Cakupan Daerah Kabupaten/Kota			0		0		1.467.232.330,00	100,00%	1.467.232.330,00	100,00%	1.465.837.280,00	100,00%	99,90%												
			Data base DTKS			0 dokumen		0 dokumen		1 dokumen	100,00%		100,00%		100,00%		DINAS SOSIAL TENAGA KERJA DAN TRANSMIGRASI											
			Data base PPKS dan PSKS			0 dokumen		0 dokumen		2 dokumen	100,00%		100,00%		100,00%		DINAS SOSIAL TENAGA KERJA DAN TRANSMIGRASI											
			Data base PBI Jaminan Kesehatan (PBI JK) Hasil Validasi			0 dokumen		0 dokumen		1 dokumen	100,00%		100,00%		100,00%		DINAS SOSIAL TENAGA KERJA DAN TRANSMIGRASI											
			Data base Penyandang Disabilitas			0 dokumen		0 dokumen		1 dokumen	100,00%		100,00%		100,00%		DINAS SOSIAL TENAGA KERJA DAN TRANSMIGRASI											
		3	Fasilitasi Bantuan Sosial Kesejahteraan Keluarga					0		3.479.056.365,00	99,99%	3.479.056.365,00	99,99%	2.661.958.090,00	100,00%	76,51%												
			Penyaluran Bantuan Sosial Program Keluarga Harapan (PKH)			0 KPM		0 KPM		10.227 KPM	100,00%		100,00%		100,00%		DINAS SOSIAL TENAGA KERJA DAN TRANSMIGRASI											
			Penyaluran Bantuan Sosial Program Sembako			0 KPM		0 KPM		15.444 KPM	100,00%		100,00%		100,00%		DINAS SOSIAL TENAGA KERJA DAN TRANSMIGRASI											
			Asistensi Sosial Bagi Lanjut Usia Miskin			0 KPM		0 KPM		1.340 KPM	100,00%		100,00%		100,00%		DINAS SOSIAL TENAGA KERJA DAN TRANSMIGRASI											
			Asistensi Bantuan Bagi Keluarga Miskin Yang Belum Mendapat Program			0 KPM		0 KPM		280 KPM	100,00%		100,00%		100,00%		DINAS SOSIAL TENAGA KERJA DAN TRANSMIGRASI											
			Bantuan Langsung Tunai bagi Masyarakat Terdampak Kenaikan BBM			0 KPM		0 KPM		4.276 KPM	100,00%		100,00%		100,00%		DINAS SOSIAL TENAGA KERJA DAN TRANSMIGRASI											
		4	Fasilitasi Bantuan Pengembangan Ekonomi Masyarakat					0		644.935.000,00	100,00%	644.935.000,00	100,00%	644.635.000,00	100,00%	99,95%												
			Bimtek Calon Penerima UEP PKH BKK			0 KPM		0 KPM		50 KPM	100,00%		100,00%		100,00%		DINAS SOSIAL TENAGA KERJA DAN TRANSMIGRASI											
			Bimtek UEP PKH Graduasi			0 KPM		0 KPM		50 KPM	100,00%		100,00%		100,00%		DINAS SOSIAL TENAGA KERJA DAN TRANSMIGRASI											
			Bantuan Modal Usaha UEP PKH Graduasi			0 KPM		0 KPM		50 KPM	100,00%		100,00%		100,00%		DINAS SOSIAL TENAGA KERJA DAN TRANSMIGRASI											
			Bantuan Sosial Untuk UEP PKH Pengembangan			0 orang		0 orang		101 orang	100,00%		100,00%		100,00%		DINAS SOSIAL TENAGA KERJA DAN TRANSMIGRASI											
			Bantuan Sosial Untuk UEP PKH Penumbuhan			0 orang		0 orang		60 orang	100,00%		100,00%		100,00%		DINAS SOSIAL TENAGA KERJA DAN TRANSMIGRASI											
<b>Rata-rata capaian kinerja</b>																												
<b>Predikat kinerja</b>																												
4	Kemiskinan Masyarakat Menurun	PROGRAM PENANGANAN BENCANA	Persentase korban bencana yang tertangani	Jumlah korban bencana alam, non alam dan sosial yang tertangani/ Jumlah korban bencana alam, non alam dan sosial yang seharusnya tertangani	100,00%	0	100,00%	0	100,00%	96.531.120,00	100%	96.531.120,00	100%	59.580.320,00	100,00%	61,72%												
		1	Penyediaan Makanan					0		71.641.120,00	100,00%	71.641.120,00	100,00%	38.620.320,00	100,00%	53,91%												
			Pengadaan dan Pengelolaan Bufferstock Logistik Bencana			0 jenis		0 jenis		4 jenis	100,00%		100,00%		100,00%		DINAS SOSIAL TENAGA KERJA DAN TRANSMIGRASI											
		2	Penanganan Khusus bagi Kelompok Rentan					0		720.000,00	100,00%	720.000,00	100,00%	720.000,00	100,00%	100,00%												
			Pendampingan dan Pemenuhan Kebutuhan Kelompok Rentan			0 kecamatan		0 kecamatan		14 kecamatan	100,00%		100,00%		100,00%		DINAS SOSIAL TENAGA KERJA DAN TRANSMIGRASI											
		3	Pelayanan Dukungan Psikososial					0		720.000,00	100,00%	720.000,00	100,00%	720.000,00	100,00%	100,00%												
			Pendampingan Dukungan Psikososial			0 kecamatan		0 kecamatan		14 kecamatan	100,00%		100,00%		100,00%		DINAS SOSIAL TENAGA KERJA DAN TRANSMIGRASI											
		4	Koordinasi Sosialisasi dan Pelaksanaan Kampung Siaga Bencana					0		3.360.000,00	100,00%	3.360.000,00	100,00%	3.360.000,00	100,00%	100,00%												
			Operasional Kampung Siaga Bencana			0 KSB		0 KSB		3 KSB	100,00%		100,00%		100,00%		DINAS SOSIAL TENAGA KERJA DAN TRANSMIGRASI											
		5	Koordinasi Sosialisasi dan Pelaksanaan Taruna Siaga Bencana					0		20.090.000,00	100,00%	20.090.000,00	100,00%	16.160.000,00	100,00%	80,44%												
			Operasional Tagana			0 tagana		0 tagana		69 tagana	100,00%		100,00%		100,00%		DINAS SOSIAL TENAGA KERJA DAN TRANSMIGRASI											
			Operasional Tenaga Pelopor Perdamai			0 orang		0 orang		35 orang	100,00%		100,00%		100,00%		DINAS SOSIAL TENAGA KERJA DAN TRANSMIGRASI											
			Penguatan Kapasitas Personil Taruna Siaga Bencana			0 tagana		0 tagana		69 tagana	100,00%		100,00%		100,00%		DINAS SOSIAL TENAGA KERJA DAN TRANSMIGRASI											
			Penyebarluasan Media Informasi Kebencanaan			0 kecamatan		0 kecamatan		14 kecamatan	100,00%		100,00%		100,00%		DINAS SOSIAL TENAGA KERJA DAN TRANSMIGRASI											
<b>Rata-rata capaian kinerja</b>																												
<b>Predikat kinerja</b>																												
5	Kemiskinan Masyarakat Menurun	PROGRAM PENGELOLAAN TAMAN MAKAM PAHLAWAN	Persentase makam pahlawan yang terpelihara	Jumlah makam pahlawan yang terpelihara/ Jumlah makam pahlawan yang seharusnya terpelihara	100,00%	0	100,00%	0	100,00%	26.325.000,00	100%	26.325.000,00	100%	25.845.000,00	100,00%	98,18%												

SASARAN 1

No.	Sasaran Daerah	Program/Kegiatan	Indikator Kinerja Program (outcome)/ Kegiatan (output)	Formula Indikator Program	Target Capaian Kinerja RPJMD pada Akhir RPJMD		Realisasi Capaian Kinerja RPJMD s/d RKPD Tahun Lalu (n-1) 2021		Target dan Realisasi Kinerja Program dan Kegiatan Tahun 2022								Perangkat Daerah Penanggung Jawab	Ket
					Fisik	Keuangan	Fisik	Keuangan	Target Kinerja dan Anggaran RKPD Tahun 2022		Target RKPD TW IV Tahun 2022		Realisasi RKPD TW IV Tahun 2022		Tingkat Realisasi TW IV Tahun 2022			
									Fisik	Keuangan	Fisik	Keuangan	Fisik	Keuangan	Fisik	Keuangan		
-1	-2	-3	-4	-5	-6	-7	-8	-9	-10	-11	-12	-13	-14	-15	-16	-17	-22	-23
		1. Pemeliharaan Taman Makam Pahlawan Nasional Kabupaten/Kota	Perawatan Makam Pahlawan Selama 12 Bulan		0 makam	0	0 makam	0	9 makam	26.325.000,00	100,00%	26.325.000,00	100,00%	25.845.000,00	100,00%	98,18%		
<b>Rata-rata capaian kinerja</b>																		
<b>Predikat kinerja</b>																		
<b>Sangat Tinggi</b>																		
<b>Sangat Tinggi</b>																		
<b>100,00%</b>																		
<b>98,18%</b>																		
<b>Total anggaran dari seluruh program</b>																		
<b>12.165.198.179,00</b>																		
<b>12.165.198.179,00</b>																		
<b>10.273.965.887,00</b>																		
<b>Total Rata-rata capaian kinerja dan anggaran dari seluruh program (Program 1 s.d. 4) (%)</b>																		
<b>100,00%</b>																		
<b>84,45%</b>																		
<b>Predikat kinerja dari seluruh program (program 1 s.d. program 4)</b>																		
<b>Sangat Tinggi</b>																		
<b>Tinggi</b>																		
Faktor Pendorong Keberhasilan Kinerja :																		
Faktor Penghambat Keberhasilan Kinerja :																		
Tindak lanjut yang diperlukan dalam triwulan berikutnya :																		
Tindak lanjut yang diperlukan dalam tahun berikutnya :																		

SASARAN 2

EVALUASI TERHADAP HASIL RKPd KOTA YOGYAKARTA TAHUN 2022

Sasaran Pembangunan : KEBERDAYAAN MASYARAKAT MENINGKAT

No.	Sasaran Daerah	Program/Kegiatan	Indikator Kinerja Program (outcome)/ Kegiatan (output)	Formula Indikator Program	Target Capaian Kinerja RPJMD pada Akhir RPJMD		Realisasi Capaian Kinerja RPJMD s/d RKPd Tahun Lalu (n-1) 2021		Target dan Realisasi Kinerja Program dan Kegiatan Tahun 2022								Perangkat Daerah Penanggung Jawab	Ket
					Fisik	Keuangan	Fisik	Keuangan	Target Kinerja dan Anggaran RKPd Tahun 2022		Target RKPd TW IV Tahun 2022		Realisasi RKPd TW IV Tahun 2022		Tingkat Realisasi TW IV Tahun 2022			
									-6	-7	-8	-9	-10	-11	-12	-13		
-1	-2	-3	-4	-5	-6	-7	-8	-9	-10	-11	-12	-13	-14	-15	-16	-17	-22	-23
1	Keberdayaan Masyarakat Meningkat	PROGRAM PENYELENGGARAAN PEMERINTAHAN DAN PELAYANAN PUBLIK	Nilai survei kepuasan masyarakat	Jumlah NRR * nilai tertimbang dari 9 unsur * 25	81,69	0	81,6	0	81,69	387.250.754,00	81,69	387.250.754,00	81,72	386.570.828,00	100,04%	99,82%		
		1 Peningkatan Efektifitas Kegiatan Pemerintahan di Tingkat Kecamatan				0		0		93.379.294,00	99,99%	93.379.294,00	99,99%	93.345.168,00	100,00%	99,96%		
		Dokumen Monografi Kelurahan			0 Dokumen		0 Dokumen		2 Dokumen		100,00%		100,00%		100,00%			KEMANTREN PAKUALAMAN
		Dokumen Profil Kelurahan dan Kemantren di Kemantren Pakualaman			0 Dokumen		0 Dokumen		2 Dokumen		100,00%		100,00%		100,00%			KEMANTREN PAKUALAMAN
		Forum Kerukunan Antar Umat Beragama (FKUB)			0 Kali		0 Kali		2 Kali		100,00%		100,00%		100,00%			KEMANTREN PAKUALAMAN
		Forum Kewaspadaan Dini Masyarakat (FKDM)			0 Kali		0 Kali		5 Kali		100,00%		100,00%		100,00%			KEMANTREN PAKUALAMAN
		Forum Pembauran Kebangsaan (FPK)			0 Kali		0 Kali		5 Kali		100,00%		100,00%		100,00%			KEMANTREN PAKUALAMAN
		Fasilitasi Forum Penyelenggaraan Pemerintah Kemantren (FORKOPIMKA)			0 Kali		0 Kali		5 Kali		100,00%		100,00%		100,00%			KEMANTREN PAKUALAMAN
		Fasilitasi Kelembagaan Masyarakat Tingkat Kemantren			0 Kali		0 Kali		3 Kali		100,00%		100,00%		100,00%			KEMANTREN PAKUALAMAN
		Kelurahan yang dimonitor dan dievaluasi			0 Kelurahan		0 Kelurahan		2 Kelurahan		100,00%		100,00%		100,00%			KEMANTREN PAKUALAMAN
		Musrenbang Kelurahan Gunungketur			0 Dokumen		0 Dokumen		1 Dokumen		100,00%		100,00%		100,00%			KEMANTREN PAKUALAMAN
		Musrenbang Kelurahan Purwokinanti			0 Dokumen		0 Dokumen		1 Dokumen		100,00%		100,00%		100,00%			KEMANTREN PAKUALAMAN
		Musrenbang Kemantren Pakualaman			0 Dokumen		0 Dokumen		1 Dokumen		100,00%		100,00%		100,00%			KEMANTREN PAKUALAMAN
		Upacara Peringatan HUT Kemerdekaan RI			0 Kali		0 Kali		1 Kali		100,00%		100,00%		100,00%			KEMANTREN PAKUALAMAN
		Workshop Teknis Perencanaan Usulan Musrenbang			0 orang		0 orang		50 orang		100,00%		100,00%		100,00%			KEMANTREN PAKUALAMAN
		2 Koordinasi/Sinergi dengan Perangkat Daerah dan/atau Instansi Vertikal yang terkait dalam Pemeliharaan Sarana dan Prasarana Pelayanan Umum				0		0		81.201.620,00	100,00%	81.201.620,00	100,00%	81.041.560,00	100,00%	99,80%		
		Dokumen Informasi Program Kegiatan Pembangunan Kemantren Pakualaman			0 Dokumen		0 Dokumen		2 Dokumen		100,00%		100,00%		100,00%			KEMANTREN PAKUALAMAN
		Dokumen Perencanaan Wilayah Terintegrasi (Master Plan)			0 Dokumen		0 Dokumen		2 Dokumen		100,00%		100,00%		100,00%			KEMANTREN PAKUALAMAN
		Evaluasi CSR			0 Dokumen		0 Dokumen		1 Dokumen		100,00%		100,00%		100,00%			KEMANTREN PAKUALAMAN
		Fasilitasi Kelembagaan Pelaku Ekonomi Kemantren Pakualaman			0 Kali		0 Kali		10 Kali		100,00%		100,00%		100,00%			KEMANTREN PAKUALAMAN
		Koordinasi dan Evaluasi Pembangunan di Kemantren Pakualaman			0 Kali		0 Kali		4 Kali		100,00%		100,00%		100,00%			KEMANTREN PAKUALAMAN
		Workshop Digital Marketing Kemantren Pakualaman			0 Orang		0 Orang		40 Orang		100,00%		100,00%		100,00%			KEMANTREN PAKUALAMAN
		Forum Bank Sampah Tingkat Kemantren			0 Kali		0 Kali		1 Kali		100,00%		100,00%		100,00%			KEMANTREN PAKUALAMAN
		Forum Gapoktan Kemantren Pakualaman			0 Kali		0 Kali		1 Kali		100,00%		100,00%		100,00%			KEMANTREN PAKUALAMAN
		Koordinasi Monev dan Perencanaan Pembangunan Kewilayahan			0 Kelurahan		0 Kelurahan		2 Kelurahan		100,00%		100,00%		100,00%			KEMANTREN PAKUALAMAN
		Pelatihan Sablon Digital			0 orang		0 orang		20 orang		100,00%		100,00%		100,00%			KEMANTREN PAKUALAMAN
		3 Pelaksanaan Urusan Pemerintahan yang terkait dengan Pelayanan Perizinan Non Usaha				0		0		8.305.850,00	100,00%	8.305.850,00	100,00%	8.302.850,00	100,00%	99,96%		
		Operasional Pelayanan yang terkait Perizinan			0 Bulan		0 Bulan		12 Bulan		100,00%		100,00%		100,00%			KEMANTREN PAKUALAMAN
		Sosialisasi Tentang Pemeliharaan & Pengembangan Benda-Benda Bersejarah			0 Orang		0 Orang		40 Orang		100,00%		100,00%		100,00%			KEMANTREN PAKUALAMAN
		4 Pelaksanaan Urusan Pemerintahan yang terkait dengan Nonperizinan				0		0		28.020.050,00	100,01%	28.020.050,00	100,01%	28.019.850,00	100,00%	100,00%		
		Operasional Pelayanan yang terkait Non Perizinan			0 Bulan		0 Bulan		12 Bulan		100,00%		100,00%		100,00%			KEMANTREN PAKUALAMAN
		Pelayanan Administrasi Terpadu Kemantren Pakualaman (PATEN)			0 Bulan		0 Bulan		12 Bulan		100,00%		100,00%		100,00%			KEMANTREN PAKUALAMAN
		Sosialisasi Tentang Pelayanan Publik dan Pelayanan PATEN			0 Orang		0 Orang		110 Orang		100,00%		100,00%		100,00%			KEMANTREN PAKUALAMAN
		Pengelolaan Website dan Media Sosial Kemantren dan Kelurahan			0 Bulan		0 Bulan		3 Bulan		100,00%		100,00%		100,00%			KEMANTREN PAKUALAMAN
		5 Pelaksanaan Urusan Pemerintahan yang terkait dengan Kewenangan Lain yang Dilimpahkan				0		0		176.343.940,00	100,05%	176.343.940,00	100,05%	175.861.400,00	100,00%	99,73%		
		Evaluasi Pemberdayaan Kelurahan			0 Dokumen		0 Dokumen		2 Dokumen		100,00%		100,00%		100,00%			KEMANTREN PAKUALAMAN
		Fasilitasi Lembaga Pemberdayaan Masyarakat Tingkat Kemantren			0 Lembaga		0 Lembaga		26 Lembaga		100,00%		100,00%		100,00%			KEMANTREN PAKUALAMAN
		Fasilitasi Lomba PKK Kemantren Pakualaman			0 Kali		0 Kali		1 Kali		100,00%		100,00%		100,00%			KEMANTREN PAKUALAMAN
		Fasilitasi Penyandang Difabel & Keluarga Penyandang Difabel Kemantren Pakualaman			0 Kali		0 Kali		3 Kali		100,00%		100,00%		100,00%			KEMANTREN PAKUALAMAN
		Fasilitasi PKK Kemantren Pakualaman			0 Kali		0 Kali		25 Kali		100,00%		100,00%		100,00%			KEMANTREN PAKUALAMAN
		FGD Penanganan Masalah Sosial Kemantren Pakualaman			0 Orang		0 Orang		35 Orang		100,00%		100,00%		100,00%			KEMANTREN PAKUALAMAN
		GEYAR Lansia Kemantren Pakualaman			0 Kali		0 Kali		1 Kali		100,00%		100,00%		100,00%			KEMANTREN PAKUALAMAN
		GEYAR PAUD Kemantren Pakualaman			0 Kali		0 Kali		1 Kali		100,00%		100,00%		100,00%			KEMANTREN PAKUALAMAN
		HKG (Hari Kesatuan Gerak) PKK Kemantren Pakualaman			0 Kali		0 Kali		1 Kali		100,00%		100,00%		100,00%			KEMANTREN PAKUALAMAN
		Kerja Bakti Fasilitas Umum Kemantren Pakualaman			0 Kali		0 Kali		9 Kali		100,00%		100,00%		100,00%			KEMANTREN PAKUALAMAN
		Pawai Budaya Kemantren Pakualaman			0 Kali		0 Kali		1 Kali		100,00%		100,00%		100,00%			KEMANTREN PAKUALAMAN

SASARAN 2

No.	Sasaran Daerah	Program/Kegiatan	Indikator Kinerja Program (outcome)/ Kegiatan (output)	Formula Indikator Program	Target Capaian Kinerja RPJMD pada Akhir RPJMD		Realisasi Capaian Kinerja RPJMD s/d RKPD Tahun Lalu (n-1) 2021		Target dan Realisasi Kinerja Program dan Kegiatan Tahun 2022								Perangkat Daerah Penganggung Jawab	Ket	
					Fisik	Keuangan	Fisik	Keuangan	Target Kinerja dan Anggaran RKPD Tahun 2022		Target RKPD TW IV Tahun 2022		Realisasi RKPD TW IV Tahun 2022		Tingkat Realisasi TW IV Tahun 2022				
					-6	-7	-8	-9	Fisik	Keuangan	Fisik	Keuangan	Fisik	Keuangan	Fisik	Keuangan			-16
-1	-2	-3	-4	-5	-6	-7	-8	-9	-10	-11	-12	-13	-14	-15	-16	-17	-22	-23	
			Pembinaan Administrasi Kader Posyandu		0 Orang		0 Orang		30 Orang		100,00%		100,00%		100,00%		KEMANTREN PAKUALAMAN		
			Penyuluhan Dampak Pergaulan Bebas dan Pernikahan Dini		0 Orang		0 Orang		35 Orang		100,00%		100,00%		100,00%		KEMANTREN PAKUALAMAN		
			Penyuluhan Kerukunan Antar Umat Beragama Kemantren Pakualaman		0 Orang		0 Orang		60 Orang		100,00%		100,00%		100,00%		KEMANTREN PAKUALAMAN		
			Penyuluhan Penumbuhan Rasa Percaya Diri Dini Dalam Rangka Pencegahan Gangguan Jiwa		0 Orang		0 Orang		35 Orang		100,00%		100,00%		100,00%		KEMANTREN PAKUALAMAN		
			Peringatan Malam 1 Suro Kemantren Pakualaman		0 Kali		0 Kali		0 Kali		100,00%		100,00%		100,00%		KEMANTREN PAKUALAMAN		
			Workshop Edukasi Tentang Pengentasan Kemiskinan		0 Orang		0 Orang		35 Orang		100,00%		100,00%		100,00%		KEMANTREN PAKUALAMAN		
			Workshop Edukasi Tentang Stunting dan Penanganannya		0 Orang		0 Orang		35 Orang		100,00%		100,00%		100,00%		KEMANTREN PAKUALAMAN		
			Workshop HATINYA PKK Kemantren Pakualaman		0 Orang		0 Orang		35 Orang		100,00%		100,00%		100,00%		KEMANTREN PAKUALAMAN		
			Workshop Kemantren Layak Anak		0 Orang		0 Orang		35 Orang		100,00%		100,00%		100,00%		KEMANTREN PAKUALAMAN		
			Workshop Mitra Keluarga		0 Orang		0 Orang		35 Orang		100,00%		100,00%		100,00%		KEMANTREN PAKUALAMAN		
			Workshop Pemanfaatan Limbah		0 Orang		0 Orang		35 Orang		100,00%		100,00%		100,00%		KEMANTREN PAKUALAMAN		
			Workshop Pendidikan Karakter Anak Muda		0 Orang		0 Orang		35 Orang		100,00%		100,00%		100,00%		KEMANTREN PAKUALAMAN		
			Kegiatan Keluarga Sehat dan Tangguh Bencana		0 Kali		0 Kali		6 Kali		100,00%		100,00%		100,00%		KEMANTREN PAKUALAMAN		
			Pelestarian Seni dan Budaya Kemantren Pakualaman		0 Kali		0 Kali		1 Kali		100,00%		100,00%		100,00%		KEMANTREN PAKUALAMAN		
					<b>Rata-rata capaian kinerja</b>														
					<b>Predikat kinerja</b>														
	<b>2</b>	<b>Keberdayaan Masyarakat Meningkat</b>	<b>PROGRAM PENYELENGGARAAN PEMERINTAHAN DAN PELAYANAN PUBLIK</b>	<b>Nilai survei kepuasan masyarakat</b>	<b>Jumlah NRR x nilai tertimbang dari 9 unsur x 25</b>	<b>90,50 poin</b>	<b>0</b>	<b>90,15 poin</b>	<b>0</b>	<b>90,50 poin</b>	<b>506.733.070,00</b>	<b>90,50 poin</b>	<b>506.733.070,00</b>	<b>90,60 poin</b>	<b>502.811.910,00</b>	<b>100,00%</b>	<b>99,23%</b>		
			1 Peningkatan Efektifitas Kegiatan Pemerintahan di Tingkat Kecamatan				0		0		96.087.500,00	100,00%	96.087.500,00	100,00%	96.062.500,00	100,00%	99,97%		
			Dokumen Musrenbang Kemantren KG				0 dokumen		0 dokumen		1 dokumen	100,00%		100,00%		100,00%		KEMANTREN KOTAGEDE	
			Dokumen Musrenbang Kelurahan Rejowinangun, Prenggan dan Purbayan				0 dokumen		0 dokumen		3 dokumen	100,00%		100,00%		100,00%		KEMANTREN KOTAGEDE	
			Evaluasi Kelurahan				0 dokumen		0 dokumen		1 dokumen	100,00%		100,00%		100,00%		KEMANTREN KOTAGEDE	
			Fasilitasi Forum Pembauran Kebangsaan				0 orang		0 orang		50 orang	100,00%		100,00%		100,00%		KEMANTREN KOTAGEDE	
			Fasilitasi Forum Kewaspadaan Dini Masyarakat				0 orang		0 orang		50 orang	100,00%		100,00%		100,00%		KEMANTREN KOTAGEDE	
			Fasilitasi Lembaga Pemerintahan				0 bulan		0 bulan		11 bulan	100,00%		100,00%		100,00%		KEMANTREN KOTAGEDE	
			Penyusunan Data Monografi Kelurahan Rejowinangun, Prenggan dan Purbayan				0 dokumen		0 dokumen		3 dokumen	100,00%		100,00%		100,00%		KEMANTREN KOTAGEDE	
			Penyusunan Profil Kelurahan Rejowinangun, Prenggan dan Purbayan				0 dokumen		0 dokumen		3 dokumen	100,00%		100,00%		100,00%		KEMANTREN KOTAGEDE	
			Desiminasi Informasi Tugas Pokok Fungsi Pengurus RT RW se-Kemantren Kotagede				0 Kelurahan		0 Kelurahan		3 Kelurahan	100,00%		100,00%		100,00%		KEMANTREN KOTAGEDE	
			Fasilitasi Forum Penyelenggaraan Pemerintahan (Forkompinca)				0 kali		0 kali		11 kali	100,00%		100,00%		100,00%		KEMANTREN KOTAGEDE	
			2 Koordinasi/Sinergi dengan Perangkat Daerah dan/atau Instansi Vertikal yang terkait dalam Pemeliharaan Sarana dan Prasarana Pelayanan Umum				0		0		154.588.250,00	100,02%	154.588.250,00	100,02%	154.491.050,00	100,00%	99,94%		
			Evaluasi Company Social Responsibility (CSR)				0 Dokumen		0 Dokumen		1 Dokumen	100,00%		100,00%		100,00%		KEMANTREN KOTAGEDE	
			Fasilitasi Lembaga Kemakmuran Kemantren				0 Dokumen		0 Dokumen		1 Dokumen	100,00%		100,00%		100,00%		KEMANTREN KOTAGEDE	
			Pelatihan Pembuatan Ayam Panggang				0 Orang		0 Orang		35 Orang	100,00%		100,00%		100,00%		KEMANTREN KOTAGEDE	
			Pelatihan Pembuatan Tanaman Hidroponik				0 Orang		0 Orang		50 Orang	100,00%		100,00%		100,00%		KEMANTREN KOTAGEDE	
			Pelatihan Pengemasan Produk Kuliner bagi Usaha Mikro Kecil dan Menengah (UMKM)				0 Orang		0 Orang		35 Orang	100,00%		100,00%		100,00%		KEMANTREN KOTAGEDE	
			Penyuluhan PKL terkait dengan kegiatan perekonomian				0 Orang		0 Orang		35 Orang	100,00%		100,00%		100,00%		KEMANTREN KOTAGEDE	
			Workshop Pemasaran Online				0 Orang		0 Orang		35 Orang	100,00%		100,00%		100,00%		KEMANTREN KOTAGEDE	
			Workshop pengembangan koperasi Wanita				0 Orang		0 Orang		35 Orang	100,00%		100,00%		100,00%		KEMANTREN KOTAGEDE	
			Workshop tentang isi piringku				0 Orang		0 Orang		35 Orang	100,00%		100,00%		100,00%		KEMANTREN KOTAGEDE	
			Perencanaan Monitoring dan Evaluasi Pembangunan Wilayah Terintegrasi				0 Dokumen		0 Dokumen		3 Dokumen	100,00%		100,00%		100,00%		KEMANTREN KOTAGEDE	
			Peta Potensi Wilayah Kemantren Kotagede				0 Dokumen		0 Dokumen		1 Dokumen	100,00%		100,00%		100,00%		KEMANTREN KOTAGEDE	
			3 Pelaksanaan Urusan Pemerintahan yang terkait dengan Pelayanan Perizinan Non Usaha				0		0		3.600.000,00	100,00%	3.600.000,00	100,00%	3.600.000,00	100,00%	100,00%		
			Operasional Pelayanan yang terkait Perizinan				0 bulan		0 bulan		12 bulan	100,00%		100,00%		100,00%		KEMANTREN KOTAGEDE	
			4 Pelaksanaan Urusan Pemerintahan yang terkait dengan Nonperizinan				0		0		111.367.320,00	100,00%	111.367.320,00	100,00%	111.363.360,00	100,00%	100,00%		
			Buletin Warta Kotagede				0 kali		0 kali		6 kali	100,00%		100,00%		100,00%		KEMANTREN KOTAGEDE	
			Operasional Pelayanan yang terkait Non Perizinan				0 bulan		0 bulan		12 bulan	100,00%		100,00%		100,00%		KEMANTREN KOTAGEDE	



SASARAN 2

No.	Sasaran Daerah	Program/Kegiatan	Indikator Kinerja Program (outcome)/ Kegiatan (output)	Formula Indikator Program	Target Capaian Kinerja RPJMD pada Akhir RPJMD		Realisasi Capaian Kinerja RPJMD s/d RKPD Tahun Lalu (n-1) 2021		Target dan Realisasi Kinerja Program dan Kegiatan Tahun 2022								Perangkat Daerah Penganggung Jawab	Ket										
					Fisik	Keuangan	Fisik	Keuangan	Target Kinerja dan Anggaran RKPD Tahun 2022		Target RKPD TW IV Tahun 2022		Realisasi RKPD TW IV Tahun 2022		Tingkat Realisasi TW IV Tahun 2022													
					-6	-7	-8	-9	Fisik	Keuangan	Fisik	Keuangan	Fisik	Keuangan	Fisik	Keuangan												
-1	-2	-3	-4	-5	-6	-7	-8	-9	-10	-11	-12	-13	-14	-15	-16	-17	-22	-23										
		5 Pelaksanaan Urusan Pemerintahan yang terkait dengan Kewenangan Lain yang Dilimpahkan			0 Kali	0	0 Kali	0	39 Kali	141.090.000,00	100,01%	141.090.000,00	100,01%	137.295.000,00	100,00%	97,31%												
		Fasilitasi Lembaga Sosial Kemantren Kotagede			0 Orang		0 Orang		50 Orang		100,00%		100,00%		100,00%		KEMANTREN KOTAGEDE											
		Workshop Halaman, Asri, Teratur, Indah dan Nyaman bersama PKK (HATINYA PKK)			0 Orang		0 Orang		50 Orang		100,00%		100,00%		100,00%		KEMANTREN KOTAGEDE											
		Workshop Pembinaan Organisasi dan Penertiban Administrasi PKK			0 Orang		0 Orang		50 Orang		100,00%		100,00%		100,00%		KEMANTREN KOTAGEDE											
		Workshop Penguatan Pola Asuh Anak, Pencegahan KDRT, dan Pusat Layanan Keluarga Sakinah			0 Orang		0 Orang		50 Orang		100,00%		100,00%		100,00%		KEMANTREN KOTAGEDE											
		Workshop Tumbuh Kembang Anak dan Forum Pendidikan Anak Usia Dini (PAUD)			0 Orang		0 Orang		50 Orang		100,00%		100,00%		100,00%		KEMANTREN KOTAGEDE											
		Workshop Perilaku Hidup Bersih Sehat (PHBS) Adaptasi Kebiasaan Baru (AKB) Mengacu Pada 5M			0 Orang		0 Orang		50 Orang		100,00%		100,00%		100,00%		KEMANTREN KOTAGEDE											
		Pengadaan Buku Cetak Bagi Kader Posyandu			0 Buku		0 Buku		2 Buku		100,00%		100,00%		100,00%		KEMANTREN KOTAGEDE											
		Fasilitasi Tim Koordinasi Penanggulangan Kemiskinan (TKPK) Kemantren Kotagede			0 Orang		0 Orang		50 Orang		100,00%		100,00%		100,00%		KEMANTREN KOTAGEDE											
		Pelatihan Instruktur Senam Lansia			0 Orang		0 Orang		50 Orang		100,00%		100,00%		100,00%		KEMANTREN KOTAGEDE											
		Wayang Jogja Night Carnival			0 Orang		0 Orang		50 Orang		100,00%		100,00%		100,00%		KEMANTREN KOTAGEDE											
		Sosialisasi Pencegahan Stunting			0 Orang		0 Orang		134 Orang		100,00%		100,00%		100,00%		KEMANTREN KOTAGEDE											
		Monitoring Evaluasi Pelaksanaan Kegiatan PMT Stunting			0 Orang		0 Orang		120 Orang		100,00%		100,00%		100,00%		KEMANTREN KOTAGEDE											
<b>Rata-rata capaian kinerja</b>																												
<b>Predikat kinerja</b>																												
3	Keberdayaan Masyarakat Meningkat	PROGRAM PENYELENGGARAAN PEMERINTAHAN DAN PELAYANAN PUBLIK	Nilai survei kepuasan masyarakat	Jumlah NRR x nilai tertimbang dari 9 unsur x 25	83,00 poin	0	82,39 poin	0	83,00 poin	873.730.940,00	83 poin	873.730.940,00	83,13 poin	872.763.486,00	100,00%	99,89%												
		1 Peningkatan Efektifitas Kegiatan Pemerintahan di Tingkat Kecamatan			0 dokumen	0	0 dokumen	0	1 dokumen	309.008.000,00	100,00%	309.008.000,00	100,00%	309.005.466,00	100,00%	100,00%												
		PENYUSUNAN PRODESKEKEL			0 dokumen		0 dokumen		2 dokumen		100,00%		100,00%		100,00%		KEMANTREN UMBULHARJO											
		PENYUSUNAN MONOGRAFI			0 kali		0 kali		8 kali		100,00%		100,00%		100,00%		KEMANTREN UMBULHARJO											
		PELAKSANAAN MUSRENBANG			0 kali		0 kali		30 kali		100,00%		107,00%		107,00%		KEMANTREN UMBULHARJO											
		ROADSHOW PEMANTAUAN WILAYAH			0 kelurahan		0 kelurahan		7 kelurahan		100,00%		100,00%		100,00%		KEMANTREN UMBULHARJO											
		EVALUASI KELURAHAN			0 bulan		0 bulan		6 bulan		100,00%		100,00%		100,00%		KEMANTREN UMBULHARJO											
		FASILITASI FORUM KEWASPADAAN DIRI MASYARAKAT (FKDM)			0 bulan		0 bulan		12 bulan		100,00%		126,00%		126,00%		KEMANTREN UMBULHARJO											
		FASILITASI FORUM KOMUNIKASI PIMPINAN KEMANTREN			0 bulan		0 bulan		6 bulan		100,00%		116,00%		116,00%		KEMANTREN UMBULHARJO											
		FASILITASI FORUM PEMBAURAN KEBANGSAAN (FPK)			0 kali		0 kali		6 kali		100,00%		100,00%		100,00%		KEMANTREN UMBULHARJO											
		MONITORING DAN EVALUASI PENYELENGGARAAN PEMERINTAHAN			0 kali		0 kali		1 kali		100,00%		100,00%		100,00%		KEMANTREN UMBULHARJO											
		UPACARA HUT KEMERDEKAAN RI			0 orang		0 orang		430 orang		100,00%		100,00%		100,00%		KEMANTREN UMBULHARJO											
		Pembekalan RT dan RW dalam Pelaksanaan Musrenbang			0 orang		0 orang		120 orang		100,00%		100,00%		100,00%		KEMANTREN UMBULHARJO											
		Sosialisasi Urusan Keistimewaan bidang Pertanahan			0		0		263.230.500,00		100,00%	263.230.500,00	100,00%	262.294.900,00	100,00%	99,64%												
		2 Koordinasi/Sinergi dengan Perangkat Daerah dan/atau Instansi Vertikal yang terkait dalam Pemeliharaan Sarana dan Prasarana Pelayanan Umum			0 orang		0 orang		10 orang		100,00%		100,00%		100,00%		KEMANTREN UMBULHARJO											
		Pelatihan Kewirausahaan Barista			0 orang		0 orang		30 orang		100,00%		100,00%		100,00%		KEMANTREN UMBULHARJO											
		Workshop Urban Farming			0 orang		0 orang		40 orang		100,00%		100,00%		100,00%		KEMANTREN UMBULHARJO											
		Workshop Peningkatan Kualitas Usaha Mikro Kecil Menengah Kuliner			0 kali		0 kali		1 kali		100,00%		100,00%		100,00%		KEMANTREN UMBULHARJO											
		Gelar Potensi UMKM			0 kali		0 kali		20 kali		100,00%		100,00%		100,00%		KEMANTREN UMBULHARJO											
		Koordinasi Program Pembinaan Ekonomi Masyarakat, Pengelolaan Lingkungan dan Pembangunan Wilayah			0 dokumen		0 dokumen		1 dokumen		100,00%		100,00%		100,00%		KEMANTREN UMBULHARJO											
		Evaluasi Pembangunan dan CSR			0 dokumen		0 dokumen		1 dokumen		100,00%		100,00%		100,00%		KEMANTREN UMBULHARJO											
		Perencanaan, Monitoring dan Evaluasi Pembangunan Wilayah Terintegrasi			0 unit		0 unit		1 unit		100,00%		100,00%		100,00%		KEMANTREN UMBULHARJO											
		Pembuatan Teaser Kampung Wisata			0 orang		0 orang		35 orang		100,00%		100,00%		100,00%		KEMANTREN UMBULHARJO											
		Work Shop Pengolahan Pupuk dan Media Tanam Organik			0 orang		0 orang		35 orang		100,00%		100,00%		100,00%		KEMANTREN UMBULHARJO											
		Work Shop AKU HATINYA PKK			0		0		3.000.000,00		100,00%	3.000.000,00	100,00%	3.000.000,00	100,00%	100,00%												
		3 Pelaksanaan Urusan Pemerintahan yang terkait dengan Pelayanan Perizinan Non Usaha			0 kali		0 kali		10 kali		100,00%		100,00%		100,00%		KEMANTREN UMBULHARJO											
		Koordinasi Rekomendasi Pelayanan Perizinan			0 bulan		0 bulan		12 bulan		100,00%		100,00%		100,00%		KEMANTREN UMBULHARJO											
		4 Pelaksanaan Urusan Pemerintahan yang terkait dengan Nonperizinan			0 unit		0 unit		40 unit		100,00%		100,00%		100,00%		KEMANTREN UMBULHARJO											
		Pelayanan Administrasi Terpadu Kemantren			0 orang		0 orang		11 orang		100,00%		100,00%		100,00%		KEMANTREN UMBULHARJO											
		Cetak dan Publikasi Pelayanan Kemantren			0 dokumen		0 dokumen		1 dokumen		100,00%		100,00%		100,00%		KEMANTREN UMBULHARJO											
		Koordinasi Penyelesaian Aduan			0 orang		0 orang		11 orang		100,00%		100,00%		100,00%		KEMANTREN UMBULHARJO											
		Penyusunan Survey Kepuasan Masyarakat terkait Pelayanan Kemantren			0 dokumen		0 dokumen		1 dokumen		100,00%		100,00%		100,00%		KEMANTREN UMBULHARJO											



SASARAN 2

No.	Sasaran Daerah	Program/Kegiatan	Indikator Kinerja Program (outcome)/ Kegiatan (output)	Formula Indikator Program	Target Capaian Kinerja RPJMD pada Akhir RPJMD		Realisasi Capaian Kinerja RPJMD s/d RKPD Tahun Lalu (n-1) 2021		Target dan Realisasi Kinerja Program dan Kegiatan Tahun 2022								Perangkat Daerah Penganggung Jawab	Ket
					Fisik	Keuangan	Fisik	Keuangan	Target Kinerja dan Anggaran RKPD Tahun 2022		Target RKPD TW IV Tahun 2022		Realisasi RKPD TW IV Tahun 2022		Tingkat Realisasi TW IV Tahun 2022			
					-6	-7	-8	-9	Fisik	Keuangan	Fisik	Keuangan	Fisik	Keuangan	Fisik	Keuangan		
-1	-2	-3	-4	-5	-6	-7	-8	-9	-10	-11	-12	-13	-14	-15	-16	-17	-22	-23
		5 Pelaksanaan Urusan Pemerintahan yang terkait dengan Kewenangan Lain yang Dilimpahkan				0		0		249.427.000,00	100,01%	249.427.000,00	100,01%	249.399.000,00	100,00%	99,99%		
		Persiapan Lomba Kota Sehat			0 orang		0 orang		25 orang		100,00%		100,00%		100,00%			KEMANTREN UMBULHARJO
		Sarasehan Upaya Pencegahan Kekerasan terhadap Anak dan Perempuan			0 orang		0 orang		40 orang		100,00%		100,00%		100,00%			KEMANTREN UMBULHARJO
		Workshop Peningkatan UP2K			0 orang		0 orang		40 orang		100,00%		100,00%		100,00%			KEMANTREN UMBULHARJO
		Workshop Kelembagaan FKI			0 orang		0 orang		40 orang		100,00%		100,00%		100,00%			KEMANTREN UMBULHARJO
		Sarasehan Paguyuban Macapat			0 orang		0 orang		60 orang		100,00%		100,00%		100,00%			KEMANTREN UMBULHARJO
		Graduasi KPM KPH			0 orang		0 orang		50 orang		100,00%		100,00%		100,00%			KEMANTREN UMBULHARJO
		Pawai Budaya			0 orang		0 orang		190 orang		100,00%		100,00%		100,00%			KEMANTREN UMBULHARJO
		Parade Kesenian			0 orang		0 orang		315 orang		100,00%		100,00%		100,00%			KEMANTREN UMBULHARJO
		Workshop IMP Kemantren			0 kelompok		0 kelompok		60 kelompok		100,00%		100,00%		100,00%			KEMANTREN UMBULHARJO
		Fasilitasi kordinasi kelompok dan lembaga masyarakat tingkat kemantren			0 kelompok		0 kelompok		30 kelompok		100,00%		100,00%		100,00%			KEMANTREN UMBULHARJO
		Fasilitasi Lomba			0 orang		0 orang		55 orang		100,00%		100,00%		100,00%			KEMANTREN UMBULHARJO
		TKPK			0 bulan		0 bulan		6 bulan		100,00%		100,00%		100,00%			KEMANTREN UMBULHARJO
		Penggerak Pemberdayaan Masyarakat			0 orang		0 orang		1 orang		100,00%		100,00%		100,00%			KEMANTREN UMBULHARJO
		Sosialisasi Stunting			0 orang		0 orang		171 orang		100,00%		100,00%		100,00%			KEMANTREN UMBULHARJO
		Monitoring dan Evaluasi Kegiatan PMT Stunting			0 orang		0 orang		180 orang		100,00%		100,00%		100,00%			KEMANTREN UMBULHARJO
		Diseminasi informasi POSYANDU			0 orang		0 orang		40 orang		100,00%		100,00%		100,00%			KEMANTREN UMBULHARJO
		Workshop PAAREDI			0 orang		0 orang		40 orang		100,00%		100,00%		100,00%			KEMANTREN UMBULHARJO
		Sosialisasi Pilot Project Peduli Stunting, Peduli Kesehatan Ibu Anak serta Perilaku Hidup Bersih dan Sehat			0 orang		0 orang		40 orang		100,00%		100,00%		100,00%			KEMANTREN UMBULHARJO
		Lomba KKG, PKK, KB dan Kesehatan			0 orang		0 orang		0 orang		100,00%		100,00%		100,00%			KEMANTREN UMBULHARJO
					Rata-rata capaian kinerja										100,00%	99,93%		
					Predikat kinerja										Sangat Tinggi	Sangat Tinggi		
4	Keberdayaan Masyarakat Meningkat	PROGRAM PENYELENGGARAAN PEMERINTAHAN DAN PELAYANAN PUBLIK	Nilai survei kepuasan masyarakat	Jumlah NRR x nilai tertimbang dari 9 unsur x 25	84,87 poin	0	84,58 poin	0	84,87 poin	456.250.039,00	84,87 poin	456.250.039,00	84,88 poin	455.053.689,00	100,01%	99,74%		
		1 Peningkatan Efektifitas Kegiatan Pemerintahan di Tingkat Kecamatan				0		0		116.585.000,00	100,00%	116.585.000,00	100,00%	115.552.000,00	100,00%	99,11%		
		Penyusunan Dokumen Musrenbang			0 Dokumen		0 Dokumen		4 Dokumen		100,00%		100,00%		100,00%			KEMANTREN MANTRIJIJERON
		Evaluasi Pembangunan Kelurahan			0 Dokumen		0 Dokumen		1 Dokumen		100,00%		100,00%		100,00%			KEMANTREN MANTRIJIJERON
		Fasilitasi Forum Kerukunan Umat Beragama			0 kali		0 kali		1 kali		100,00%		100,00%		100,00%			KEMANTREN MANTRIJIJERON
		Fasilitas Forum Kewaspadaan Dini Masyarakat			0 kali		0 kali		4 kali		100,00%		100,00%		100,00%			KEMANTREN MANTRIJIJERON
		Fasilitasi Forum Komunikasi Pimpinan Kecamatan			0 bulan		0 bulan		12 bulan		100,00%		100,00%		100,00%			KEMANTREN MANTRIJIJERON
		Fasilitasi Forum Pembauran Kebangsaan Tingkat Kecamatan			0 kali		0 kali		4 kali		100,00%		100,00%		100,00%			KEMANTREN MANTRIJIJERON
		Penyuluhan Peningkatan Wawasan Kebangsaan Karangtaruna			0 kali		0 kali		1 kali		100,00%		100,00%		100,00%			KEMANTREN MANTRIJIJERON
		Penyusunan Dokumen monografi Kelurahan			0 dokumen		0 dokumen		2 dokumen		100,00%		100,00%		100,00%			KEMANTREN MANTRIJIJERON
		Penyusunan Dokumen Profil Kecamatan			0 Dokumen		0 Dokumen		1 Dokumen		100,00%		100,00%		100,00%			KEMANTREN MANTRIJIJERON
		Sosialisasi kelembagaan RT/RW, Kampung dan LPMK			0 orang		0 orang		90 orang		100,00%		100,00%		100,00%			KEMANTREN MANTRIJIJERON
		Upacara Peringatan HUT Kemerdekaan RI			0 kali		0 kali		1 kali		100,00%		100,00%		100,00%			KEMANTREN MANTRIJIJERON
		2 Koordinasi/Sinergi dengan Perangkat Daerah dan/atau Instansi Vertikal yang terkait dalam Pemeliharaan Sarana dan Prasarana Pelayanan Umum				0		0		152.528.325,00	100,00%	152.528.325,00	100,00%	152.523.925,00	100,00%	100,00%		
		Koordinasi Forkom UKM dan GAPOKTAN			0 kali		0 kali		8 kali		100,00%		100,00%		100,00%			KEMANTREN MANTRIJIJERON
		Pemeliharaan Kebersihan dan Sarana Prasarana Ruang Terbuka Hijau Publik			0 Lokasi		0 Lokasi		2 Lokasi		100,00%		100,00%		100,00%			KEMANTREN MANTRIJIJERON
		Pemeliharaan Sarana dan Prasarana Makam Sarilaya			0 bulan		0 bulan		12 bulan		100,00%		100,00%		100,00%			KEMANTREN MANTRIJIJERON
		Pengembangan Potensi CSR Kewilayahan Kemantren Mantrijeron			0 dokumen		0 dokumen		1 dokumen		100,00%		100,00%		100,00%			KEMANTREN MANTRIJIJERON
		Penyuluhan Gerakan Halaman Asri, Teratur, Indah dan Nyaman			0 kali		0 kali		1 kali		100,00%		100,00%		100,00%			KEMANTREN MANTRIJIJERON
		Perencanaan Monitoring dan Evaluasi Pembangunan Wilayah Terintegrasi			0 dokumen		0 dokumen		3 dokumen		100,00%		100,00%		100,00%			KEMANTREN MANTRIJIJERON
		3 Pelaksanaan Urusan Pemerintahan yang terkait dengan Pelayanan Perizinan Non Usaha				0		0		6.110.000,00	100,00%	6.110.000,00	100,00%	6.110.000,00	100,00%	100,00%		
		Operasional pelayanan yang terkait perizinan			0 bulan		0 bulan		12 bulan		100,00%		100,00%		100,00%			KEMANTREN MANTRIJIJERON
		4 Pelaksanaan Urusan Pemerintahan yang terkait dengan Nonperizinan				0		0		66.456.714,00	100,00%	66.456.714,00	100,00%	66.297.764,00	100,00%	99,76%		
		Koordinasi Pelayanan Administrasi Terpadu Kemantren			0 kali		0 kali		6 kali		100,00%		100,00%		100,00%			KEMANTREN MANTRIJIJERON
		Operasional pelayanan yang terkait dengan non perizinan			0 bulan		0 bulan		12 bulan		100,00%		100,00%		100,00%			KEMANTREN MANTRIJIJERON
		5 Pelaksanaan Urusan Pemerintahan yang terkait dengan Kewenangan Lain yang Dilimpahkan				0		0		114.570.000,00	100,01%	114.570.000,00	100,01%	114.570.000,00	100,00%	100,00%		
		Fasilitas Lembaga Kemasyarakatan Kemantren			0 Lembaga		0 Lembaga		9 Lembaga		100,00%		100,00%		100,00%			KEMANTREN MANTRIJIJERON
		Fasilitas Kesenian dan Olah Raga Kemantren			0 Kali		0 Kali		12 Kali		100,00%		100,00%		100,00%			KEMANTREN MANTRIJIJERON
		Fasilitas PKK Kemantren			0 Bulan		0 Bulan		12 Bulan		100,00%		100,00%		100,00%			KEMANTREN MANTRIJIJERON
		Fasilitas TKPK			0 Bulan		0 Bulan		8 Bulan		100,00%		100,00%		100,00%			KEMANTREN MANTRIJIJERON

SASARAN 2

No.	Sasaran Daerah	Program/Kegiatan	Indikator Kinerja Program (outcome)/ Kegiatan (output)	Formula Indikator Program	Target Capaian Kinerja RPJMD pada Akhir RPJMD		Realisasi Capaian Kinerja RPJMD s/d RKPD Tahun Lalu (n-1) 2021		Target dan Realisasi Kinerja Program dan Kegiatan Tahun 2022								Perangkat Daerah Penganggung Jawab	Ket		
					Fisik	Keuangan	Fisik	Keuangan	Target Kinerja dan Anggaran RKPD Tahun 2022		Target RKPD TW IV Tahun 2022		Realisasi RKPD TW IV Tahun 2022		Tingkat Realisasi TW IV Tahun 2022					
									Fisik	Keuangan	Fisik	Keuangan	Fisik	Keuangan	Fisik	Keuangan				
-1	-2	-3	-4	-5	-6	-7	-8	-9	-10	-11	-12	-13	-14	-15	-16	-17	-22	-23		
			FGD Potensi Sumber Kesejahteraan Sosial		0 Orang		0 Orang		35 Orang		100,00%		100,00%		100,00%		KEMANTREN MANTRIJERON			
			Monev Bantuan Warga Miskin		0 Dokumen		0 Dokumen		1 Dokumen		100,00%		100,00%		100,00%		KEMANTREN MANTRIJERON			
			Monitoring Evaluasi Penanganan Stunting		0 Kelurahan		0 Kelurahan		1 Kelurahan		100,00%		100,00%		100,00%		KEMANTREN MANTRIJERON			
			Pawai Budaya WJNC		0 Kali		0 Kali		1 Kali		100,00%		100,00%		100,00%		KEMANTREN MANTRIJERON			
			Sosialisasi Penanganan Stunting		0 Orang		0 Orang		46 Orang		100,00%		100,00%		100,00%		KEMANTREN MANTRIJERON			
			Fasilitasi Lomba Kemantren		0 Kali		0 Kali		12 Kali		100,00%		100,00%		100,00%		KEMANTREN MANTRIJERON			
			Sosialisasi 9 Pilot Project		0 Orang		0 Orang		50 Orang		100,00%		100,00%		100,00%		KEMANTREN MANTRIJERON			
					<b>Rata-rata capaian kinerja</b>											<b>100,00%</b>	<b>99,77%</b>			
					<b>Predikat kinerja</b>												<b>Sangat Tinggi</b>	<b>Sangat Tinggi</b>		
<b>5</b>	<b>Keberdayaan Masyarakat Meningkat</b>	<b>PROGRAM PENYELENGGARAAN PEMERINTAHAN DAN PELAYANAN PUBLIK</b>	<b>Nilai survei kepuasan masyarakat</b>	<b>Jumlah NRR * nilai tertimbang dari 9 unsur * 25</b>	<b>82</b>	<b>0</b>	<b>81</b>	<b>0</b>	<b>82</b>	<b>436.797.594,00</b>	<b>82</b>	<b>436.797.594,00</b>	<b>82,3</b>	<b>436.704.264,00</b>	<b>100,37%</b>	<b>99,98%</b>				
		1	Peningkatan Efektivitas Kegiatan Pemerintahan di Tingkat Kecamatan			0		0		132.073.212,00	99,99%	132.073.212,00	99,99%	132.071.332,00	100,00%	100,00%				
			Dokumen Hasil Musrenbang Kecamatan dan Kelurahan		0 dokumen		0 dokumen		6 dokumen		100,00%		100,00%		100,00%		KEMANTREN GONDOKUSUMAN			
			Pendampingan Evaluasi Kelurahan		0 kelurahan		0 kelurahan		5 kelurahan		100,00%		100,00%		100,00%		KEMANTREN GONDOKUSUMAN			
			Fasilitasi Forkompim		0 bulan		0 bulan		12 bulan		100,00%		100,00%		100,00%		KEMANTREN GONDOKUSUMAN			
			Fasilitasi FKDM		0 bulan		0 bulan		12 bulan		100,00%		100,00%		100,00%		KEMANTREN GONDOKUSUMAN			
			Fasilitasi FPK		0 bulan		0 bulan		12 bulan		100,00%		100,00%		100,00%		KEMANTREN GONDOKUSUMAN			
			Penyusunan Monografi		0 dokumen		0 dokumen		1 dokumen		100,00%		100,00%		100,00%		KEMANTREN GONDOKUSUMAN			
			Penyusunan Profil		0 dokumen		0 dokumen		1 dokumen		100,00%		100,00%		100,00%		KEMANTREN GONDOKUSUMAN			
		2	Koordinasi/Sinergi dengan Perangkat Daerah dan/atau Instansi Vertikal yang terkait dalam Pemeliharaan Sarana dan Prasarana Pelayanan Umum			0		0		67.850.250,00	100,02%	67.850.250,00	100,02%	67.845.200,00	100,00%	99,99%				
			Desiminasi Pemanfaatan Sampah RT		0 kali		0 kali		4 kali		100,00%		100,00%		100,00%		KEMANTREN GONDOKUSUMAN			
			Desiminasi Pengelolaan Administrasi UMKM		0 kali		0 kali		1 kali		100,00%		100,00%		100,00%		KEMANTREN GONDOKUSUMAN			
			Evaluasi CSR		0 Dokumen		0 Dokumen		3 Dokumen		100,00%		100,00%		100,00%		KEMANTREN GONDOKUSUMAN			
			Expo Potensi UMKM		0 kali		0 kali		1 kali		100,00%		100,00%		100,00%		KEMANTREN GONDOKUSUMAN			
			Inventarisasi Usaha Pondokan Berbasis RW		0 Dokumen		0 Dokumen		1 Dokumen		100,00%		100,00%		100,00%		KEMANTREN GONDOKUSUMAN			
			Pendampingan Poktan dan Forum Poktan		0 kali		0 kali		6 kali		100,00%		100,00%		100,00%		KEMANTREN GONDOKUSUMAN			
			Pengintegrasian Pengelolaan Bank Sampah		0 kali		0 kali		5 kali		100,00%		100,00%		100,00%		KEMANTREN GONDOKUSUMAN			
			Perencanaan Monitoring dan Evaluasi Pembangunan Wilayah Terintegrasi		0 Dokumen		0 Dokumen		2 Dokumen		100,00%		100,00%		100,00%		KEMANTREN GONDOKUSUMAN			
			Sinkronisasi Program Forkom UMKM		0 kali		0 kali		4 kali		100,00%		100,00%		100,00%		KEMANTREN GONDOKUSUMAN			
		3	Pelaksanaan Urusan Pemerintahan yang terkait dengan Pelayanan Perizinan Non Usaha			0		0		2.760.000,00	100,00%	2.760.000,00	100,00%	2.760.000,00	100,00%	100,00%				
			Pelayanan Perizinan		0 bulan		0 bulan		12 bulan		100,00%		100,00%		100,00%		KEMANTREN GONDOKUSUMAN			
			Sosialisasi Pelayanan Masyarakat		0 orang		0 orang		30 orang		100,00%		100,00%		100,00%		KEMANTREN GONDOKUSUMAN			
		4	Pelaksanaan Urusan Pemerintahan yang terkait dengan Nonperizinan			0		0		27.021.132,00	100,00%	27.021.132,00	100,00%	27.021.132,00	100,00%	100,00%				
			Pelayanan Non Perizinan		0 bulan		0 bulan		12 bulan		100,00%		100,00%		100,00%		KEMANTREN GONDOKUSUMAN			
		5	Pelaksanaan Urusan Pemerintahan yang terkait dengan Kewenangan Lain yang Dilimpahkan			0		0		207.093.000,00	100,00%	207.093.000,00	100,00%	207.006.600,00	100,00%	99,96%				
			Fasilitasi Forum/ Lembaga Masyarakat		0 lembaga		0 lembaga		10 lembaga		100,00%		100,00%		100,00%		KEMANTREN GONDOKUSUMAN			
			Fasilitasi PKK		0 bulan		0 bulan		12 bulan		100,00%		100,00%		100,00%		KEMANTREN GONDOKUSUMAN			
			Fasilitasi TKPK		0 organisasi		0 organisasi		1 organisasi		100,00%		100,00%		100,00%		KEMANTREN GONDOKUSUMAN			
			Gelar Seni Budaya Kecamatan		0 kali		0 kali		1 kali		100,00%		100,00%		100,00%		KEMANTREN GONDOKUSUMAN			
			Monitoring Evaluasi Penanganan Stunting		0 kelurahan		0 kelurahan		1 kelurahan		100,00%		100,00%		100,00%		KEMANTREN GONDOKUSUMAN			
			Pawai Budaya		0 kali		0 kali		1 kali		100,00%		100,00%		100,00%		KEMANTREN GONDOKUSUMAN			
			Pelatihan Ecoprint		0 orang		0 orang		25 orang		100,00%		100,00%		100,00%		KEMANTREN GONDOKUSUMAN			
			Segoro Amarto		0 bulan		0 bulan		12 bulan		100,00%		100,00%		100,00%		KEMANTREN GONDOKUSUMAN			
			Sosialisasi Penanganan Stunting		0 orang		0 orang		45 orang		100,00%		100,00%		100,00%		KEMANTREN GONDOKUSUMAN			
			sosialisasi 9 pilot project keluarga sehat tanggap dan tangguh bencana (PPKSTTB)		0 orang		0 orang		85 orang		100,00%		100,00%		100,00%		KEMANTREN GONDOKUSUMAN			
					<b>Rata-rata capaian kinerja</b>											<b>100,00%</b>	<b>99,99%</b>			
					<b>Predikat kinerja</b>												<b>Sangat Tinggi</b>	<b>Sangat Tinggi</b>		
<b>6</b>	<b>Keberdayaan Masyarakat Meningkat</b>	<b>PROGRAM PENYELENGGARAAN PEMERINTAHAN DAN PELAYANAN PUBLIK</b>	<b>Nilai survei kepuasan masyarakat</b>	<b>Jumlah NRR * nilai tertimbang dari 9 unsur * 25</b>	<b>87,50 poin</b>	<b>0</b>	<b>87,14 poin</b>	<b>0</b>	<b>87,50 poin</b>	<b>671.015.028,00</b>	<b>87,5 poin</b>	<b>671.015.028,00</b>	<b>88 poin</b>	<b>665.022.530,00</b>	<b>100,57%</b>	<b>99,11%</b>				
		1	Peningkatan Efektivitas Kegiatan Pemerintahan di Tingkat Kecamatan			0		0		160.745.578,00	99,99%	160.745.578,00	99,99%	157.953.080,00	100,00%	98,26%				
			Evaluasi Perkembangan Kelurahan		0 dokumen		0 dokumen		1 dokumen		100,00%		100,00%		100,00%		KEMANTREN JETIS			
			Fasilitasi FKUB		0 Kali		0 Kali		3 Kali		100,00%		100,00%		100,00%		KEMANTREN JETIS			
			Fasilitasi forum Kewaspadaan Dini Masyarakat		0 Bulan		0 Bulan		12 Bulan		100,00%		100,00%		100,00%		KEMANTREN JETIS			
			Fasilitasi FPK		0 Bulan		0 Bulan		12 Bulan		100,00%		100,00%		100,00%		KEMANTREN JETIS			
			Fasilitasi Kegiatan Forkopintren		0 Bulan		0 Bulan		12 Bulan		100,00%		100,00%		100,00%		KEMANTREN JETIS			
			Jasa Tenaga Teknis Pengelola Pemerintahan daerah		0 Bulan		0 Bulan		12 Bulan		100,00%		100,00%		100,00%		KEMANTREN JETIS			
			Musrenbang Kecamatan Kelurahan		0 Kali		0 Kali		4 Kali		100,00%		100,00%		100,00%		KEMANTREN JETIS			
			Pelatihan Bela Negara bagi Generasi Muda		0 Kali		0 Kali		1 Kali		100,00%		100,00%		100,00%		KEMANTREN JETIS			
			Penyusunan Data Monografi Kelurahan		0 Dokumen		0 Dokumen		3 Dokumen		100,00%		100,00%		100,00%		KEMANTREN JETIS			
			Penyusunan Profil		0 Dokumen		0 Dokumen		1 Dokumen		100,00%		100,00%		100,00%		KEMANTREN JETIS			
			Sosialisasi PERDAIS untuk Penguatan Kapasitas RT,RW,Kampung dan LPMK		0 Orang		0 Orang		215 Orang		100,00%		100,00%		100,00%		KEMANTREN JETIS			
			Vidio Profil Kelurahan		0 Dokumen		0 Dokumen		1 Dokumen		100,00%		100,00%		100,00%		KEMANTREN JETIS			

SASARAN 2

No.	Sasaran Daerah	Program/Kegiatan	Indikator Kinerja Program (outcome)/ Kegiatan (output)	Formula Indikator Program	Target Capaian Kinerja RPJMD pada Akhir RPJMD		Realisasi Capaian Kinerja RPJMD s/d RKPD Tahun Lalu (n-1) 2021		Target dan Realisasi Kinerja Program dan Kegiatan Tahun 2022						Perangkat Daerah Penganggung Jawab	Ket		
					Fisik	Keuangan	Fisik	Keuangan	Target Kinerja dan Anggaran RKPD Tahun 2022		Target RKPD TW IV Tahun 2022		Realisasi RKPD TW IV Tahun 2022				Tingkat Realisasi TW IV Tahun 2022	
-1	-2	-3	-4	-5	-6	-7	-8	-9	-10	-11	-12	-13	-14	-15	-16	-17	-22	-23
		2 Koordinasi/Sinergi dengan Perangkat Daerah dan/atau Instansi Vertikal yang terkait dalam Pemeliharaan Sarana dan Prasarana Pelayanan Umum	Evaluasi CSR		0 Dokumen	0	0 Dokumen	0	1 Dokumen	164.678.570,00	99,98%	164.678.570,00	99,98%	164.678.570,00	100,00%	100,00%	KEMANTREN JETIS	
			Fasilitasi Lembaga Kemakmuran Tingkat Kemantren		0 Lembaga		0 Lembaga		3 Lembaga		100,00%		100,00%		100,00%		KEMANTREN JETIS	
			Gelar Potensi UMKM / Pasar Rakyat		0 hari		0 hari		3 hari		100,00%		100,00%		100,00%		KEMANTREN JETIS	
			Jasa Tenaga Teknis Administrasi Pengelola Perekonomian Jawatan Kemakmuran /Naban		0 Bulan		0 Bulan		12 Bulan		100,00%		100,00%		100,00%		KEMANTREN JETIS	
			Jetis Exspo		0 hari		0 hari		1 hari		100,00%		100,00%		100,00%		KEMANTREN JETIS	
			Lomba Administrasi Kelompok Tani		0 kelompok		0 kelompok		10 kelompok		100,00%		100,00%		100,00%		KEMANTREN JETIS	
			Pelatihan Budaya Angrek		0 Orang		0 Orang		30 Orang		100,00%		100,00%		100,00%		KEMANTREN JETIS	
			perencanaan monitoring dan Evaluasi Pembangunan Terintegrasi		0 Dokumen		0 Dokumen		1 Dokumen		100,00%		100,00%		100,00%		KEMANTREN JETIS	
			Workshop Bank Sampah		0 Orang		0 Orang		31 Orang		100,00%		100,00%		100,00%		KEMANTREN JETIS	
			Workshop Bank Sayur		0 Orang		0 Orang		30 Orang		100,00%		100,00%		100,00%		KEMANTREN JETIS	
		3 Pelaksanaan Urusan Pemerintahan yang terkait dengan Pelayanan Perizinan Non Usaha	Operasional Pelayanan yang terkait perizinan		0 Bulan	0	0 Bulan	0	12 Bulan	27.022.440,00	100,00%	27.022.440,00	100,00%	27.022.440,00	100,00%	100,00%	KEMANTREN JETIS	
		4 Pelaksanaan Urusan Pemerintahan yang terkait dengan Nonperizinan	Operasional Pelayanan yang terkait dengan Non Perizinan		0 Bulan	0	0 Bulan	0	12 Bulan	51.679.000,00	100,00%	51.679.000,00	100,00%	51.479.000,00	100,00%	99,61%	KEMANTREN JETIS	
			Sosialisasi JSS		0 Orang		0 Orang		215 Orang		100,00%		100,00%		100,00%		KEMANTREN JETIS	
			Kegiatan FGD (Focus Group Discussion)		0 kali		0 kali		1 kali		100,00%		100,00%		100,00%		KEMANTREN JETIS	
			Inovasi Kemantren Jetis Tahun 2022			0		0		266.889.440,00	99,99%	266.889.440,00	99,99%	263.889.440,00	100,00%	98,88%	KEMANTREN JETIS	
		5 Pelaksanaan Urusan Pemerintahan yang terkait dengan Kewenangan Lain yang Dilimpahkan	Fasilitasi HGG		0 kali		0 kali		1 kali		100,00%		100,00%		100,00%		KEMANTREN JETIS	
			Fasilitasi Karang Taruna		0 kali		0 kali		2 kali		100,00%		100,00%		100,00%		KEMANTREN JETIS	
			Fasilitasi Komisi Lansia		0 kali		0 kali		2 kali		100,00%		100,00%		100,00%		KEMANTREN JETIS	
			Fasilitasi Penanggulangan Korban Kekerasan		0 kali		0 kali		2 kali		100,00%		100,00%		100,00%		KEMANTREN JETIS	
			Fasilitasi Pengurus IPSM		0 kali		0 kali		2 kali		100,00%		100,00%		100,00%		KEMANTREN JETIS	
			Fasilitasi Pertemuan Rutin FK JERADIS/Forum Disabilitas		0 orang		0 orang		75 orang		100,00%		100,00%		100,00%		KEMANTREN JETIS	
			Fasilitasi Pertemuan Rutin FORMI		0 Kali		0 Kali		2 Kali		100,00%		100,00%		100,00%		KEMANTREN JETIS	
			Fasilitasi Pertemuan Rutin HIMPAUDI		0 kali		0 kali		2 kali		100,00%		100,00%		100,00%		KEMANTREN JETIS	
			Fasilitasi PKK		0 Kali		0 Kali		12 Kali		100,00%		100,00%		100,00%		KEMANTREN JETIS	
			Fasilitasi POKJANAL Posyandu Tingkat Kemantren		0 Kali		0 Kali		2 Kali		100,00%		100,00%		100,00%		KEMANTREN JETIS	
			Fasilitasi TKPK		0 Kali		0 Kali		3 Kali		100,00%		100,00%		100,00%		KEMANTREN JETIS	
			Fasilitasi Pertemuan Rutin KORCAM		0 Kali		0 Kali		2 Kali		100,00%		100,00%		100,00%		KEMANTREN JETIS	
			Fasilitasi Pertemuan Rutin TSK		0 Kali		0 Kali		3 Kali		100,00%		100,00%		100,00%		KEMANTREN JETIS	
			Fasilitator Pertemuan Rutin Forum PAUD		0 Kali		0 Kali		2 Kali		100,00%		100,00%		100,00%		KEMANTREN JETIS	
			Festival Lansia		0 Orang		0 Orang		100 Orang		100,00%		100,00%		100,00%		KEMANTREN JETIS	
			Forum Kemantren Layak Anak		0 Kali		0 Kali		2 Kali		100,00%		100,00%		100,00%		KEMANTREN JETIS	
			Jasa Tenaga Teknis Penggerak Swadaya Masyarakat Pada Jawatan Sosial		0 Bulan		0 Bulan		12 Bulan		100,00%		100,00%		100,00%		KEMANTREN JETIS	
			LBBS (Lomba Balita Sehat Indonesia)		0 Orang		0 Orang		75 Orang		100,00%		100,00%		100,00%		KEMANTREN JETIS	
			Lomba Anak Sholeh		0 Orang		0 Orang		150 Orang		100,00%		100,00%		100,00%		KEMANTREN JETIS	
			Pawai Budaya		0 Kegiatan		0 Kegiatan		1 Kegiatan		100,00%		100,00%		100,00%		KEMANTREN JETIS	
			Pelatihan Administrasi Menuju Akreditasi		0 Orang		0 Orang		25 Orang		100,00%		100,00%		100,00%		KEMANTREN JETIS	
			Pelatihan Seni tari		0 Kali		0 Kali		1 Kali		100,00%		100,00%		100,00%		KEMANTREN JETIS	
			Pentas Seni Kemantren		0 Orang		0 Orang		100 Orang		100,00%		100,00%		100,00%		KEMANTREN JETIS	
			Penyuluhan Hatinya PKK		0 Orang		0 Orang		25 Orang		100,00%		100,00%		100,00%		KEMANTREN JETIS	
			Pertemuan Rutin Pokja Kemantren Jetis dan Kelurahan		0 Kali		0 Kali		4 Kali		100,00%		100,00%		100,00%		KEMANTREN JETIS	
			Pospindu Kemantren		0 Kali		0 Kali		2 Kali		100,00%		100,00%		100,00%		KEMANTREN JETIS	
			Rakoordasi PKH		0 Kali		0 Kali		2 Kali		100,00%		100,00%		100,00%		KEMANTREN JETIS	
			Saparan Kelurahan Cokrodiningratan		0 kali		0 kali		1 kali		100,00%		100,00%		100,00%		KEMANTREN JETIS	
			Workshop Graduasi Mandiri Peserta PKH		0 Orang		0 Orang		25 Orang		100,00%		100,00%		100,00%		KEMANTREN JETIS	
			Workshop Pemberdayaan Ekonomi Kreatif Bagi Warga Terdampak Pandemi		0 Orang		0 Orang		25 Orang		100,00%		100,00%		100,00%		KEMANTREN JETIS	
			Pelatihan Bahasa Inggris		0 kali		0 kali		1 kali		100,00%		100,00%		100,00%		KEMANTREN JETIS	
			Sosialisasi Menuju Keluarga Sehat Berkualitas		0 kali		0 kali		1 kali		100,00%		100,00%		100,00%		KEMANTREN JETIS	
			Festival Olahraga Tradisional		0 kali		0 kali		1 kali		100,00%		100,00%		100,00%		KEMANTREN JETIS	
					Rata-rata capaian kinerja									100,00%	99,35%			
					Predikat kinerja									Sangat Tinggi	Sangat Tinggi			
7	Keberdayaan Masyarakat Meningkat	PROGRAM PENYELENGGARAAN PEMERINTAHAN DAN PELAYANAN PUBLIK	Nilai Suvei Kepuasan Masyarakat	Nilai Survei Kepuasan Masyarakat	83,07 -	0	83,05 -	0	83,07	740.842.935,00	83,07	740.842.935,00	83,2	730.913.206,00	100,00%	98,66%		
		1 Peningkatan Efektifitas Kegiatan Pemerintahan di Tingkat Kecamatan	Musyawarah Perencanaan Pembangunan (MusRenBang)		0 dokumen		0 dokumen		8 dokumen	100.658.059,00	100,02%	100.658.059,00	100,02%	93.751.300,00	100,00%	93,14%	KEMANTREN WIROBRAJAN	
			Penyuluhan Kelembagaan Masyarakat, Kampung, RT/RW		0 kali		0 kali		3 kali		100,00%		100,00%		100,00%		KEMANTREN WIROBRAJAN	
			Rapat Koordinasi Kelembagaan Masyarakat, Kampung, RT/RW		0 orang		0 orang		368 orang		100,00%		100,00%		100,00%		KEMANTREN WIROBRAJAN	

SASARAN 2

No.	Sasaran Daerah	Program/Kegiatan	Indikator Kinerja Program (outcome)/ Kegiatan (output)	Formula Indikator Program	Target Capaian Kinerja RPJMD pada Akhir RPJMD		Realisasi Capaian Kinerja RPJMD s/d RKPD Tahun Lalu (n-1) 2021		Target dan Realisasi Kinerja Program dan Kegiatan Tahun 2022								Perangkat Daerah Penganggung Jawab	Ket
					Fisik	Keuangan	Fisik	Keuangan	Target Kinerja dan Anggaran RKPD Tahun 2022		Target RKPD TW IV Tahun 2022		Realisasi RKPD TW IV Tahun 2022		Tingkat Realisasi TW IV Tahun 2022			
									Fisik	Keuangan	Fisik	Keuangan	Fisik	Keuangan	Fisik	Keuangan		
-1	-2	-3	-4	-5	-6	-7	-8	-9	-10	-11	-12	-13	-14	-15	-16	-17	-22	-23
			Penyusunan Data Monografi		0 dokumen		0 dokumen		4 dokumen		100,00%		100,00%		100,00%		KEMANTREN WIROBRAJAN	
			Penyusunan Profil Kelurahan		0 dokumen		0 dokumen		1 dokumen		100,00%		100,00%		100,00%		KEMANTREN WIROBRAJAN	
			Evaluasi Kelurahan		0 dokumen		0 dokumen		1 dokumen		100,00%		100,00%		100,00%		KEMANTREN WIROBRAJAN	
			Fasilitasi Forum Kewaspadaan Dini Masyarakat (FKDM)		0 kali		0 kali		1 kali		100,00%		100,00%		100,00%		KEMANTREN WIROBRAJAN	
			Fasilitasi Forum Pembauran Kebangsaan (FPK)		0 kali		0 kali		1 kali		100,00%		100,00%		100,00%		KEMANTREN WIROBRAJAN	
			Fasilitasi Forum Komunikasi Pimpinan Kecamatan (ForKomPinCa)		0 bulan		0 bulan		12 bulan		100,00%		100,00%		100,00%		KEMANTREN WIROBRAJAN	
		2	Koordinasi/Sinergi dengan Perangkat Daerah dan/atau Instansi Vertikal yang terkait dalam Pemeliharaan Sarana dan Prasarana Pelayanan Umum			0		0		329.677.300,00	100,01%	329.677.300,00	100,01%	329.174.950,00	100,00%	99,85%		
			Ekspo potensi UMKM dan pertanian		0 kali		0 kali		1 kali		100,00%		100,00%		100,00%		KEMANTREN WIROBRAJAN	
			Evaluasi CSR kewilayahan		0 dokumen		0 dokumen		1 dokumen		100,00%		100,00%		100,00%		KEMANTREN WIROBRAJAN	
			Fasilitasi Forum kelembagaan tingkat Kem. Wirobrajan		0 Lembaga		0 Lembaga		3 Lembaga		100,00%		100,00%		100,00%		KEMANTREN WIROBRAJAN	
			Pemeliharaan makam Pracimalaya		0 Lokasi		0 Lokasi		1 Lokasi		100,00%		100,00%		100,00%		KEMANTREN WIROBRAJAN	
			Penyusunan informasi program dan kegiatan		0 dokumen		0 dokumen		1 dokumen		100,00%		100,00%		100,00%		KEMANTREN WIROBRAJAN	
			Perencanaan monitoring dan evaluasi pembangunan wilayah terintegrasi		0 dokumen		0 dokumen		1 dokumen		100,00%		100,00%		100,00%		KEMANTREN WIROBRAJAN	
			Sosialisasi pembangunan dan perekonomian		0 orang		0 orang		30 orang		100,00%		100,00%		100,00%		KEMANTREN WIROBRAJAN	
			Workshop Pengelolaan Lingkungan/Bank Sampah		0 orang		0 orang		50 orang		100,00%		100,00%		100,00%		KEMANTREN WIROBRAJAN	
			Workshop Pertanian Perkotaan Terintegrasi		0 orang		0 orang		40 orang		100,00%		100,00%		100,00%		KEMANTREN WIROBRAJAN	
		3	Pelaksanaan Urusan Pemerintahan yang terkait dengan Pelayanan Perizinan Non Usaha			0		0		5.293.600,00	100,00%	5.293.600,00	100,00%	5.165.000,00	100,00%	97,57%		
			Operasional pelayanan yang terkait perizinan		0 bulan		0 bulan		12 bulan		100,00%		100,00%		100,00%		KEMANTREN WIROBRAJAN	
			Sosialisasi perijinan makam		0 orang		0 orang		80 orang		100,00%		100,00%		100,00%		KEMANTREN WIROBRAJAN	
		4	Pelaksanaan Urusan Pemerintahan yang terkait dengan Nonperizinan			0		0		84.931.556,00	100,00%	84.931.556,00	100,00%	84.863.956,00	100,00%	99,92%		
			Operasional pelayanan non perizinan		0 bulan		0 bulan		12 bulan		100,00%		100,00%		100,00%		KEMANTREN WIROBRAJAN	
		5	Pelaksanaan Urusan Pemerintahan yang terkait dengan Kewenangan Lain yang Dilimpahkan			0		0		220.282.420,00	100,03%	220.282.420,00	100,03%	217.958.000,00	100,00%	98,94%		
			Honor Ketua TP PKK Kemanren		0 kali		0 kali		4 kali		100,00%		100,00%		100,00%		KEMANTREN WIROBRAJAN	
			Pembinaan UP2K		0 orang		0 orang		30 orang		100,00%		100,00%		100,00%		KEMANTREN WIROBRAJAN	
			Penyuluhan AKU HATINYA PKK		0 orang		0 orang		40 orang		100,00%		100,00%		100,00%		KEMANTREN WIROBRAJAN	
			Workshop SIM PKK		0 orang		0 orang		50 orang		100,00%		100,00%		100,00%		KEMANTREN WIROBRAJAN	
			Sosialisasi Bahaya Penggunaan Gadget Pada Anak Usia Dini		0 orang		0 orang		40 orang		100,00%		100,00%		100,00%		KEMANTREN WIROBRAJAN	
			Sosialisasi Penanganan Stunting		0 orang		0 orang		99 orang		100,00%		100,00%		100,00%		KEMANTREN WIROBRAJAN	
			Penyuluhan Gizi pada Anak dan Ibu Hamil		0 orang		0 orang		40 orang		100,00%		100,00%		100,00%		KEMANTREN WIROBRAJAN	
			Penyuluhan Terpadu Perkawinan		0 orang		0 orang		30 orang		100,00%		100,00%		100,00%		KEMANTREN WIROBRAJAN	
			Workshop Penanganan Korban Kecelakaan		0 orang		0 orang		30 orang		100,00%		100,00%		100,00%		KEMANTREN WIROBRAJAN	
			Workshop Edukasi Pemerlu Pelayanan Kesejahteraan Sosial (PPKS)		0 orang		0 orang		30 orang		100,00%		100,00%		100,00%		KEMANTREN WIROBRAJAN	
			Workshop Kewirausahaan Bagi Pemuda		0 orang		0 orang		40 orang		100,00%		100,00%		100,00%		KEMANTREN WIROBRAJAN	
			Workshop Pola Asuh Anak Disabilitas		0 orang		0 orang		40 orang		100,00%		100,00%		100,00%		KEMANTREN WIROBRAJAN	
			Workshop Pemanfaatan Multimedia untuk Pendidik PAUD		0 orang		0 orang		40 orang		100,00%		100,00%		100,00%		KEMANTREN WIROBRAJAN	
			Pelatihan Membuat Branding Produk		0 orang		0 orang		25 orang		100,00%		100,00%		100,00%		KEMANTREN WIROBRAJAN	
			Monitoring Evaluasi Pelaksanaan Kegiatan PMT Stunting		0 Kelurahan		0 Kelurahan		2 Kelurahan		100,00%		100,00%		100,00%		KEMANTREN WIROBRAJAN	
			Pelatihan Senam Baku		0 orang		0 orang		80 orang		100,00%		100,00%		100,00%		KEMANTREN WIROBRAJAN	
			Pelatihan Gamelan		0 orang		0 orang		90 orang		100,00%		100,00%		100,00%		KEMANTREN WIROBRAJAN	
			Pelatihan Seni Peran		0 orang		0 orang		45 orang		100,00%		100,00%		100,00%		KEMANTREN WIROBRAJAN	
			Pentas seni HUT Kota Kem. Wirobrajan		0 paket		0 paket		1 paket		100,00%		100,00%		100,00%		KEMANTREN WIROBRAJAN	
			Workshop Pemasaran Destinasi Pariwisata Pada Kampung Wisata		0 orang		0 orang		50 orang		100,00%		100,00%		100,00%		KEMANTREN WIROBRAJAN	
			WJNC		0 orang		0 orang		20 orang		100,00%		100,00%		100,00%		KEMANTREN WIROBRAJAN	
			Latihan Macapat		0 orang		0 orang		100 orang		100,00%		100,00%		100,00%		KEMANTREN WIROBRAJAN	
			Honor TKPK		0 Kelurahan		0 Kelurahan		3 Kelurahan		100,00%		100,00%		100,00%		KEMANTREN WIROBRAJAN	
			Fasilitasi Forum Kelembagaan tingkat Kemanren		0 bulan		0 bulan		12 bulan		100,00%		100,00%		100,00%		KEMANTREN WIROBRAJAN	
			Fasilitasi Lomba-lomba		0 orang		0 orang		60 orang		100,00%		100,00%		100,00%		KEMANTREN WIROBRAJAN	
			Lomba Baduta ASI dan ibu Cerdas		0 orang		0 orang		100 orang		100,00%		100,00%		100,00%		KEMANTREN WIROBRAJAN	
			Sosialisasi kesehatan tentang IVA (Inspeksi Visual Asam Acetat)		0 orang		0 orang		40 orang		100,00%		100,00%		100,00%		KEMANTREN WIROBRAJAN	
			Workshop GEMARIKAN untuk anak Milenial		0 orang		0 orang		50 orang		100,00%		100,00%		100,00%		KEMANTREN WIROBRAJAN	
<b>Rata-rata capaian kinerja</b>																		
<b>Predikat kinerja</b>																		
															<b>100,00%</b>	<b>97,88%</b>		
															<b>Sangat Tinggi</b>	<b>Sangat Tinggi</b>		
<b>8</b>	<b>Keberdayaan Masyarakat Meningkat</b>	<b>PROGRAM PENYELENGGARAAN PEMERINTAHAN DAN PELAYANAN PUBLIK</b>	Nilai survei kepuasan masyarakat	Jumlah NRR * nilai tertimbang dari 9 unsur * 25	84,00 Nilai	0	83,64 nilai	0	84,00 nilai	351.142.294,00	84 nilai	351.142.294,00	84,76 nilai	347.559.894,00	100,00%	98,98%		
		1	Peningkatan Efektifitas Kegiatan Pemerintahan di Tingkat Kecamatan	Monev Penyelenggaraan Pemerintahan / Evaluasi Kelurahan	0 Dokumen	0	0 Dokumen	0	50.103.700 Dokumen	159.347.070,00	100,00%	159.347.070,00	100,00%	155.775.070,00	100,00%	97,76%		KEMANTREN GEDONGTENGAN

SASARAN 2

No.	Sasaran Daerah	Program/Kegiatan	Indikator Kinerja Program (outcome)/ Kegiatan (output)	Formula Indikator Program	Target Capaian Kinerja RPJMD pada Akhir RPJMD		Realisasi Capaian Kinerja RPJMD s/d RPKD Tahun Lalu (n-1) 2021		Target dan Realisasi Kinerja Program dan Kegiatan Tahun 2022								Perangkat Daerah Penanggung Jawab	Ket	
					Fisik	Keuangan	Fisik	Keuangan	Target Kinerja dan Anggaran RPKD Tahun 2022		Target RPKD TW IV Tahun 2022		Realisasi RPKD TW IV Tahun 2022		Tingkat Realisasi TW IV Tahun 2022				
					-6	-7	-8	-9	Fisik	Keuangan	Fisik	Keuangan	Fisik	Keuangan	Fisik	Keuangan			
-1	-2	-3	-4	-5	-6	-7	-8	-9	-10	-11	-12	-13	-14	-15	-16	-17	-22	-23	
			Penyusunan Dokumen Hasil Musrenbang Kelurahan dan Kecamatan		0 Dokumen		0 Dokumen		57.430.120 Dokumen		100,00%		100,00%		100,00%		KEMANTREN GEDONGTENGEN		
			Penyusunan Dokumen Monografi Kelurahan		0 Kali		0 Kali		1.452.000 Kali		100,00%		100,00%		100,00%		KEMANTREN GEDONGTENGEN		
			Penyusunan Profil Kelurahan		0 Dokumen		0 Dokumen		17.540.000 Dokumen		100,00%		100,00%		100,00%		KEMANTREN GEDONGTENGEN		
			Fasilitasi Penyelenggaraan Pemerintahan (FORKOMPIM)		0 Bulan		0 Bulan		21.300.000 Bulan		100,00%		100,00%		100,00%		KEMANTREN GEDONGTENGEN		
			Fasilitasi Forum Kewaspadaan Dini Masyarakat (FKDM)		0 Kali		0 Kali		800.000 Kali		100,00%		100,00%		100,00%		KEMANTREN GEDONGTENGEN		
			Fasilitasi Forum Pembauran Kebangsaan (FPK)		0 Kali		0 Kali		800.000 Kali		100,00%		100,00%		100,00%		KEMANTREN GEDONGTENGEN		
			Fasilitasi Forum Kerukunan Umat Beragama (FKUB)		0 Kali		0 Kali		9.921.250 Kali		100,00%		100,00%		100,00%		KEMANTREN GEDONGTENGEN		
		2	Koordinasi/Sinergi dengan Perangkat Daerah dan/atau Instansi Vertikal yang terkait dalam Pemeliharaan Sarana dan Prasarana Pelayanan Umum			0		0		33.133.000,00	100,00%	33.133.000,00	100,00%	33.133.000,00	100,00%	100,00%			
			Evaluasi CSR dan Fasilitasi Kelembagaan		0 dokumen		0 dokumen		2 dokumen		100,00%		100,00%		100,00%		KEMANTREN GEDONGTENGEN		
			Perencanaan Monitoring dan Evaluasi Pembangunan Wilayah Terintegrasi		0 dokumen		0 dokumen		1 dokumen		100,00%		151,33%		151,33%		KEMANTREN GEDONGTENGEN		
			GT EXPO		0 kegiatan		0 kegiatan		1 kegiatan		100,00%		100,00%		100,00%		KEMANTREN GEDONGTENGEN		
			Pelatihan Batik SHIBORI		0 Kegiatan		0 Kegiatan		1 Kegiatan		100,00%		100,00%		100,00%		KEMANTREN GEDONGTENGEN		
		3	Pelaksanaan Urusan Pemerintahan yang terkait dengan Pelayanan Perizinan Non Usaha			0		0		11.875.000,00	100,00%	11.875.000,00	100,00%	11.871.600,00	100,00%	99,97%			
			Sosialisasi. Pelay. kependudukan, perizinan dan penggunaan JSS		0 orang		0 orang		220 orang		100,00%		100,00%		100,00%		KEMANTREN GEDONGTENGEN		
		4	Pelaksanaan Urusan Pemerintahan yang terkait dengan Nonperizinan			0		0		30.467.224,00	100,00%	30.467.224,00	100,00%	30.460.224,00	100,00%	99,98%			
			Operasional PATEN		0 bulan		0 bulan		12 bulan		100,00%		100,00%		100,00%		KEMANTREN GEDONGTENGEN		
		5	Pelaksanaan Urusan Pemerintahan yang terkait dengan Kewenangan Lain yang Dilimpahkan			0		0		116.320.000,00	100,00%	116.320.000,00	100,00%	116.320.000,00	100,00%	100,00%			
			Fasilitasi Pemberdayaan Kesejahteraan Keluarga (Rapat Rutin PKK dan Lomba KKG PKK)		0 kali		0 kali		12 kali		100,00%		120,22%		120,22%		KEMANTREN GEDONGTENGEN		
			Gebyar PAUD		0 kali		0 kali		1 kali		100,00%		100,00%		100,00%		KEMANTREN GEDONGTENGEN		
			PAWAI BUDAYA		0 kali		0 kali		1 kali		100,00%		100,00%		100,00%		KEMANTREN GEDONGTENGEN		
			PARADE KESENIAN		0 kali		0 kali		1 kali		100,00%		100,00%		100,00%		KEMANTREN GEDONGTENGEN		
			Fasilitasi Forum Tim Koordinasi Penanggulangan Kemiskinan (TKPK) se-Kemantren Gedongtengen		0 orang		0 orang		30 orang		100,00%		100,00%		100,00%		KEMANTREN GEDONGTENGEN		
			Evaluasi Pemberdayaan		0 dokumen		0 dokumen		1 dokumen		100,00%		100,00%		100,00%		KEMANTREN GEDONGTENGEN		
			Sosialisasi Penanganan stunting		0 orang		0 orang		13 orang		100,00%		100,00%		100,00%		KEMANTREN GEDONGTENGEN		
			Monitoring evaluasi penanganan stunting		0 kelurahan		0 kelurahan		1 kelurahan		100,00%		100,00%		100,00%		KEMANTREN GEDONGTENGEN		
<b>Rata-rata capaian kinerja</b>															<b>100,00%</b>	<b>99,54%</b>			
<b>Predikat kinerja</b>																<b>Sangat Tinggi</b>	<b>Sangat Tinggi</b>		
<b>9</b>	<b>Keberdayaan Masyarakat Meningkat</b>	<b>PROGRAM PENYELENGGARAAN PEMERINTAHAN DAN PELAYANAN PUBLIK</b>	<b>Nilai survei kepuasan masyarakat</b>	<b>Jumlah NRR x nilai tertimbang dari 9 unsur x 25</b>	<b>85,00 poin</b>	<b>0</b>	<b>84,15 poin</b>	<b>0</b>	<b>85,00 poin</b>	<b>611.270.911,00</b>	<b>85 poin</b>	<b>611.270.911,00</b>	<b>85,01 poin</b>	<b>601.186.937,00</b>	<b>100,00%</b>	<b>98,35%</b>			
		1	Peningkatan Efektifitas Kegiatan Pemerintahan di Tingkat Kecamatan			0		0		161.650.507,00	100,01%	161.650.507,00	100,01%	155.951.882,00	100,00%	96,47%			
			Belanja Jasa Tenaga administrasi Jawatan Praja		0 bulan		0 bulan		12 bulan		100,00%		100,00%		100,00%		KEMANTREN MERGANGSAN		
			Fasilitasi FPK,FKDM,FORKOPIMKA, FKUB		0 Lembaga		0 Lembaga		4 Lembaga		100,00%		100,00%		100,00%		KEMANTREN MERGANGSAN		
			Monev Penyelenggaraan Pemerintahan Kelurahan dan Kemantren		0 Dokumen		0 Dokumen		3 Dokumen		100,00%		100,00%		100,00%		KEMANTREN MERGANGSAN		
			Pembinaan RT,RW, RK dan LPMK - Sarasehan		0 Kelurahan		0 Kelurahan		3 Kelurahan		100,00%		100,00%		100,00%		KEMANTREN MERGANGSAN		
			Penyelenggaraan Musrenbang Kelurahan dan Kemantren		0 Dokumen		0 Dokumen		4 Dokumen		100,00%		100,00%		100,00%		KEMANTREN MERGANGSAN		
			Penyusunan Data Monografi		0 Dokumen		0 Dokumen		3 Dokumen		100,00%		100,00%		100,00%		KEMANTREN MERGANGSAN		
			Penyusunan Profil Kelurahan dan Kemantren		0 Dokumen		0 Dokumen		5 Dokumen		100,00%		100,00%		100,00%		KEMANTREN MERGANGSAN		
		2	Koordinasi/Sinergi dengan Perangkat Daerah dan/atau Instansi Vertikal yang terkait dalam Pemeliharaan Sarana dan Prasarana Pelayanan Umum			0		0		229.516.250,00	100,00%	229.516.250,00	100,00%	227.951.493,00	100,00%	99,32%			
			Fasilitasi Kelembagaan		0 Lembaga		0 Lembaga		4 Lembaga		100,00%		83,55%		83,55%		KEMANTREN MERGANGSAN		
			Gelar Produk UMKM & Gapoktan		0 Kali		0 Kali		1 Kali		100,00%		100,00%		100,00%		KEMANTREN MERGANGSAN		
			Pelatihan Budidaya Anggur (Gapoktan)		0 Kali		0 Kali		1 Kali		100,00%		100,00%		100,00%		KEMANTREN MERGANGSAN		
			Pelatihan Pengolahan Makanan Tradisional dengan Penyajian Ala Hotel (UMKM)		0 Kali		0 Kali		1 Kali		100,00%		100,00%		100,00%		KEMANTREN MERGANGSAN		
			Pelatihan Tematik Budidaya Tabulampot Buah		0 Kali		0 Kali		1 Kali		100,00%		100,00%		100,00%		KEMANTREN MERGANGSAN		
			Pemeliharaan Makam (TPU Sasanalaya)		0 Bulan		0 Bulan		12 Bulan		100,00%		96,51%		96,51%		KEMANTREN MERGANGSAN		
			Perencanaan Monitoring dan Evaluasi Pembangunan Wilayah Terintegrasi		0 Dok		0 Dok		1 Dok		100,00%		98,88%		98,88%		KEMANTREN MERGANGSAN		
			Lomba Olahan Pangan Non Beras		0 kali		0 kali		1 kali		100,00%		100,00%		100,00%		KEMANTREN MERGANGSAN		
		3	Pelaksanaan Urusan Pemerintahan yang terkait dengan Pelayanan Perizinan Non Usaha			0		0		3.860.892,00	100,00%	3.860.892,00	100,00%	3.860.800,00	100,00%	100,00%			
			Operasional Pelayanan yang terkait Perizinan		0 bulan		0 bulan		12 bulan		100,00%		100,00%		100,00%		KEMANTREN MERGANGSAN		
			Belanja Tagihan Telepon		0 bulan		0 bulan		12 bulan		100,00%		100,00%		100,00%		KEMANTREN MERGANGSAN		
		4	Pelaksanaan Urusan Pemerintahan yang terkait dengan Nonperizinan			0		0		62.956.262,00	100,00%	62.956.262,00	100,00%	62.861.762,00	100,00%	99,85%			
			Jasa Tenaga Administrasi Pelayanan		0 bulan		0 bulan		12 bulan		100,00%		100,00%		100,00%		KEMANTREN MERGANGSAN		



SASARAN 2

No.	Sasaran Daerah	Program/Kegiatan	Indikator Kinerja Program (outcome)/ Kegiatan (output)	Formula Indikator Program	Target Capaian Kinerja RPJMD pada Akhir RPJMD		Realisasi Capaian Kinerja RPJMD s/d RKPD Tahun Lalu (n-1) 2021		Target dan Realisasi Kinerja Program dan Kegiatan Tahun 2022								Perangkat Daerah Penganggung Jawab	Ket		
					Fisik	Keuangan	Fisik	Keuangan	Target Kinerja dan Anggaran RKPD Tahun 2022		Target RKPD TW IV Tahun 2022		Realisasi RKPD TW IV Tahun 2022		Tingkat Realisasi TW IV Tahun 2022					
					-6	-7	-8	-9	Fisik	Keuangan	Fisik	Keuangan	Fisik	Keuangan	Fisik	Keuangan				
-1	-2	-3	-4	-5	-6	-7	-8	-9	-10	-11	-12	-13	-14	-15	-16	-17	-22	-23		
			Operasional Pelayanan yang terkait Non Perizinan		0 bulan		0 bulan		12 bulan		100,00%		100,00%		100,00%		KEMANTREN MERGANGSANGAN			
			Sosialisasi Jogja Smart Service		0 kali		0 kali	0	1 kali	153.287.000,00	100,00%	153.287.000,00	100,00%	150.561.000,00		98,22%	KEMANTREN MERGANGSANGAN			
		5 Pelaksanaan Urusan Pemerintahan yang terkait dengan Kewenangan Lain yang Dilimpahkan	Fasilitasi Lembaga tingkat Kemantren		0 Lembaga		0 Lembaga		11 Lembaga		100,00%		100,00%		100,00%		KEMANTREN MERGANGSANGAN			
			Fasilitasi Lomba		0 Jenis		0 Jenis		2 Jenis		100,00%		100,00%		100,00%		KEMANTREN MERGANGSANGAN			
			Festival Budaya		0 Kegiatan		0 Kegiatan		2 Kegiatan		100,00%		100,00%		100,00%		KEMANTREN MERGANGSANGAN			
			Monitoring Evaluasi Pelaksanaan Kegiatan PMT Stunting (Rapat Koordinasi)		0 Kali		0 Kali		2 Kali		100,00%		100,00%		100,00%		KEMANTREN MERGANGSANGAN			
			Penyuluhan Pendidikan Agama dan Karakter bagi Pemuda		0 Orang		0 Orang		30 Orang		100,00%		100,00%		100,00%		KEMANTREN MERGANGSANGAN			
			Sosialisasi Stunting		0 Kegiatan		0 Kegiatan		1 Kegiatan		100,00%		100,00%		100,00%		KEMANTREN MERGANGSANGAN			
					Rata-rata capaian kinerja															
					Predikat kinerja													Sangat Tinggi	Sangat Tinggi	
10	Keberdayaan Masyarakat Meningkat	PROGRAM PENYELENGGARAAN PEMERINTAHAN DAN PELAYANAN PUBLIK	Nilai survei kepuasan masyarakat	Jumlah NRR * nilai tertimbang dari 9 unsur * 25	82	0	82	0	82	324.875.651,00	82	324.875.651,00	82,09	325.031.151,00	100,11%	100,05%				
		1 Peningkatan Efektifitas Kegiatan Pemerintahan di Tingkat Kecamatan	Bimtek Administrasi Ketua RT dan RW		0 Orang		0 Orang		200 Orang	122.646.810,00	100,01%	122.646.810,00	100,01%	123.531.810,00	100,00%	100,72%				
			Dokumen munsrenbang Kemantren Danurejan		0 Dokumen		0 Dokumen		1 Dokumen		100,00%		100,00%		100,00%		KEMANTREN DANUREJAN			
			Evaluasi Kelurahan		0 Dokumen		0 Dokumen		1 Dokumen		100,00%		100,00%		100,00%		KEMANTREN DANUREJAN			
			Fasilitasi Forkopimka		0 Orang		0 Orang		150 Orang		100,00%		100,00%		100,00%		KEMANTREN DANUREJAN			
			Fasilitasi Forum Kewaspadaan Dini Masyarakat		0 Kali		0 Kali		4 Kali		100,00%		100,00%		100,00%		KEMANTREN DANUREJAN			
			Fasilitasi Forum pembauran kebangsaan		0 Kali		0 Kali		4 Kali		100,00%		100,00%		100,00%		KEMANTREN DANUREJAN			
			Penjaringan aspirasi masyarakat kelurahan		0 Kelurahan		0 Kelurahan		3 Kelurahan		100,00%		100,00%		100,00%		KEMANTREN DANUREJAN			
			Penyusunan data monografi Kelurahan		0 Dokumen		0 Dokumen		2 Dokumen		100,00%		100,00%		100,00%		KEMANTREN DANUREJAN			
			Profil kelurahan dan kemantren		0 Dokumen		0 Dokumen		1 Dokumen		100,00%		100,00%		100,00%		KEMANTREN DANUREJAN			
		2 Koordinasi/Sinergi dengan Perangkat Daerah dan/atau Instansi Vertikal yang terkait dalam Pemeliharaan Sarana dan Prasarana Pelayanan Umum	Forum Ekonomi Masyarakat		0 kali		0 kali		6 kali	25.270.000,00	100,01%	25.270.000,00	100,01%	25.270.000,00	100,00%	100,00%				
			Forum Pengembangan Usaha Wanita		0 kali		0 kali		4 kali		100,00%		100,00%		100,00%		KEMANTREN DANUREJAN			
			Perencanaan Monitoring dan Evaluasi Pembangunan Wilayah Terintegrasi		0 Kali		0 Kali		7 Kali		100,00%		100,00%		100,00%		KEMANTREN DANUREJAN			
		3 Pelaksanaan Urusan Pemerintahan yang terkait dengan Pelayanan Perizinan Non Usaha	Operasional Pelayanan yang terkait perizinan		0 bulan		0 bulan		12 bulan	2.310.000,00	100,00%	2.310.000,00	100,00%	2.310.000,00	100,00%	100,00%				
			Sosialisasi Perizinan		0 orang		0 orang		40 orang		100,00%		100,00%		100,00%		KEMANTREN DANUREJAN			
		4 Pelaksanaan Urusan Pemerintahan yang terkait dengan Nonperizinan	Operasional Pelayanan yang terkait Nonperizinan		0 bulan		0 bulan		12 bulan	61.048.841,00	100,00%	61.048.841,00	100,00%	61.029.341,00	100,00%	99,97%				
			Sosialisasi Adminduk		0 orang		0 orang		40 orang		100,00%		100,00%		100,00%		KEMANTREN DANUREJAN			
			Sosialisasi Jogja Smart Service		0 orang		0 orang		40 orang		100,00%		100,00%		100,00%		KEMANTREN DANUREJAN			
		5 Pelaksanaan Urusan Pemerintahan yang terkait dengan Kewenangan Lain yang Dilimpahkan	Evaluasi Pemberdayaan		0 Dokumen		0 Dokumen		1 Dokumen	113.600.000,00	99,99%	113.600.000,00	99,99%	112.890.000,00	100,00%	99,38%				
			Fasilitasi Kegiatan Kesehatan Masyarakat		0 kali		0 kali		3 kali		100,00%		100,00%		100,00%		KEMANTREN DANUREJAN			
			Fasilitasi Kegiatan PKK		0 kali		0 kali		8 kali		100,00%		100,00%		100,00%		KEMANTREN DANUREJAN			
			Fasilitasi TKPK Kemantren		0 kelurahan		0 kelurahan		3 kelurahan		100,00%		100,00%		100,00%		KEMANTREN DANUREJAN			
			Koordinasi lembaga sosial Kemantren		0 lembaga		0 lembaga		16 lembaga		100,00%		100,00%		100,00%		KEMANTREN DANUREJAN			
			Latihan Kesenian		0 kali		0 kali		10 kali		100,00%		100,00%		100,00%		KEMANTREN DANUREJAN			
			Monitoring Evaluasi Penanganan Stunting		0 kelurahan		0 kelurahan		1 kelurahan		100,00%		100,00%		100,00%		KEMANTREN DANUREJAN			
			Penyuluhan Administrasi PKK		0 orang		0 orang		40 orang		100,00%		100,00%		100,00%		KEMANTREN DANUREJAN			
			Penyuluhan Halaman Asri teratur indah dan nyaman PKK		0 orang		0 orang		40 orang		100,00%		100,00%		100,00%		KEMANTREN DANUREJAN			
			Penyuluhan Kader PAUD		0 orang		0 orang		40 orang		100,00%		100,00%		100,00%		KEMANTREN DANUREJAN			
			Penyuluhan Kesehatan jiwa dan jasmani Lansia		0 orang		0 orang		40 orang		100,00%		100,00%		100,00%		KEMANTREN DANUREJAN			
			Penyuluhan Mental Spiritual peserta PKH		0 orang		0 orang		40 orang		100,00%		100,00%		100,00%		KEMANTREN DANUREJAN			
			Penyuluhan pemanfaatan tanaman herbal		0 orang		0 orang		40 orang		100,00%		100,00%		100,00%		KEMANTREN DANUREJAN			
			Sosialisasi Kesehatan Stunting		0 orang		0 orang		40 orang		100,00%		100,00%		100,00%		KEMANTREN DANUREJAN			
			Sosialisasi Stunting dengan Materi		0 orang		0 orang		64 orang		100,00%		100,00%		100,00%		KEMANTREN DANUREJAN			
			Wayang Jogja Night Carnival		0 orang		0 orang		400 orang		100,00%		100,00%		100,00%		KEMANTREN DANUREJAN			
			Penyuluhan Remaja		0 Orang		0 Orang		40 Orang		100,00%		100,00%		100,00%		KEMANTREN DANUREJAN			
			Sosialisasi Sigrak		0 Orang		0 Orang		40 Orang		100,00%		100,00%		100,00%		KEMANTREN DANUREJAN			
			Sosialisasi 9 Pilot Project		0 Orang		0 Orang		80 Orang		100,00%		100,00%		100,00%		KEMANTREN DANUREJAN			
					Rata-rata capaian kinerja															
					Predikat kinerja													Sangat Tinggi	Sangat Tinggi	

SASARAN 2

No.	Sasaran Daerah	Program/Kegiatan	Indikator Kinerja Program (outcome)/ Kegiatan (output)	Formula Indikator Program	Target Capaian Kinerja RPJMD pada Akhir RPJMD		Realisasi Capaian Kinerja RPJMD s/d RKPD Tahun Lalu (n-1) 2021		Target dan Realisasi Kinerja Program dan Kegiatan Tahun 2022								Perangkat Daerah Penanggung Jawab	Ket		
					Fisik	Keuangan	Fisik	Keuangan	Target Kinerja dan Anggaran RKPD Tahun 2022		Target RKPD TW IV Tahun 2022		Realisasi RKPD TW IV Tahun 2022		Tingkat Realisasi TW IV Tahun 2022					
					-6	-7	-8	-9	Fisik	Keuangan	Fisik	Keuangan	Fisik	Keuangan	Fisik	Keuangan			-16	-17
-1	-2	-3	-4	-5	-6	-7	-8	-9	-10	-11	-12	-13	-14	-15	-16	-17	-22	-23		
11	Keberdayaan Masyarakat Meningkat	PROGRAM PENYELENGGARAAN PEMERINTAHAN DAN PELAYANAN PUBLIK	Nilai survei kepuasan masyarakat	Jumlah NRR x nilai tertimbang dari 9 unsur x 25	85,25 poin	0	85,25 poin	0	85,25 poin	416.487.565,00	85,25 poin	416.487.565,00	85,44 poin	412.176.724,00	100,22%	98,96%				
		1 Peningkatan Efektifitas Kegiatan Pemerintahan di Tingkat Kecamatan	Evaluasi Kelurahan		0 kali	0	0 kali	0	1 kali	95.336.000,00	100,02%	95.336.000,00	100,02%	93.461.000,00	100,00%	98,03%				
			Fasilitasi FKUB		0 kali		0 kali		3 kali		100,00%		100,00%		100,00%			KEMANTREN KRATON		
			Fasilitasi Forkopimka		0 bulan		0 bulan		12 bulan		100,00%		100,00%		100,00%			KEMANTREN KRATON		
			Fasilitasi Forum Kewaspadaan Dini Masyarakat		0 kali		0 kali		4 kali		100,00%		100,00%		100,00%			KEMANTREN KRATON		
			Fasilitasi Forum Pembauran Kebangsaan (FPK)		0 kali		0 kali		1 kali		100,00%		100,00%		100,00%			KEMANTREN KRATON		
			Musrenbang Kelurahan Patehan, Kelurahan Kadipaten dan Kelurahan Panembahan		0 Dokumen		0 Dokumen		3 Dokumen		100,00%		100,00%		100,00%			KEMANTREN KRATON		
			Musrenbang Kemandren Kraton		0 Dokumen		0 Dokumen		1 Dokumen		100,00%		100,00%		100,00%			KEMANTREN KRATON		
			Penyuluhan Penguatan Kapasitas RT RW		0 orang		0 orang		218 orang		100,00%		100,00%		100,00%			KEMANTREN KRATON		
			Penyusunan Data Monografi Kelurahan		0 Dokumen		0 Dokumen		4 Dokumen		100,00%		100,00%		100,00%			KEMANTREN KRATON		
			Penyusunan Profil Kelurahan Patehan, Kelurahan Kadipaten dan Kelurahan Panembahan		0 Dokumen		0 Dokumen		3 Dokumen		100,00%		100,00%		100,00%			KEMANTREN KRATON		
			Sosialisasi Pertanahan		0 orang		0 orang		46 orang		100,00%		100,00%		100,00%			KEMANTREN KRATON		
		2 Koordinasi/Sinergi dengan Perangkat Daerah dan/atau Instansi Vertikal yang terkait dalam Pemeliharaan Sarana dan Prasarana Pelayanan Umum	Evaluasi CSR		0 dokumen		0 dokumen		1 dokumen	88.854.619,00	100,00%	88.854.619,00	100,00%	88.100.828,00	100,00%	99,15%				
			pengelola pembinaan dan pengembangan perekonomian		0 bulan		0 bulan		12 bulan		100,00%		100,00%		100,00%			KEMANTREN KRATON		
			perencanaan monev pembangunan wilayah terintegrasi		0 dokumen		0 dokumen		1 dokumen		100,00%		100,00%		100,00%			KEMANTREN KRATON		
			Pelatihan UMKM		0 UMKM		0 UMKM		25 UMKM		100,00%		100,00%		100,00%			KEMANTREN KRATON		
			Koordinasi Lembaga Masyarakat (UMKM, Gapoktan, Bank Sampah)		0 Lembaga		0 Lembaga		3 Lembaga		100,00%		100,00%		100,00%			KEMANTREN KRATON		
		3 Pelaksanaan Urusan Pemerintahan yang terkait dengan Pelayanan Perizinan Non Usaha	Operasional Pelayanan yang terkait Perizinan		0 bulan		0 bulan		12 bulan	15.255.000,00	100,00%	15.255.000,00	100,00%	14.926.100,00	100,00%	97,84%				
			Sosialisasi Pelayanan Perizinan		0 orang		0 orang		60 orang		100,00%		100,00%		100,00%			KEMANTREN KRATON		
		4 Pelaksanaan Urusan Pemerintahan yang terkait dengan Nonperizinan	Operasional PATEN		0 bulan		0 bulan		12 bulan	73.986.446,00	100,00%	73.986.446,00	100,00%	73.907.546,00	100,00%	99,89%				
			Sosialisasi Adminduk		0 orang		0 orang		50 orang		100,00%		100,00%		100,00%			KEMANTREN KRATON		
			Inovasi Lapis Kraton		0 orang		0 orang		25 orang		100,00%		100,00%		100,00%			KEMANTREN KRATON		
		5 Pelaksanaan Urusan Pemerintahan yang terkait dengan Kewenangan Lain yang Dilimpahkan	Fasilitasi pelayan masyarakat		0 bulan		0 bulan		12 bulan	143.055.500,00	100,00%	143.055.500,00	100,00%	141.781.250,00	100,00%	99,11%				
			Festival Kesenian Hari Ulang Tahun Kota		0 Kelurahan		0 Kelurahan		3 Kelurahan		100,00%		100,00%		100,00%			KEMANTREN KRATON		
			Forum Pemberdayaan Tingkat Kemandren		0 Organisasi		0 Organisasi		10 Organisasi		100,00%		100,00%		100,00%			KEMANTREN KRATON		
			Forum TKPK Kecamatan Kraton		0 bulan		0 bulan		4 bulan		100,00%		100,00%		100,00%			KEMANTREN KRATON		
			Forum TP PKK Kemandren Kraton		0 Orang		0 Orang		55 Orang		100,00%		100,00%		100,00%			KEMANTREN KRATON		
			Lomba Administrasi PKK Tingkat Kota		0 Kegiatan		0 Kegiatan		1 Kegiatan		100,00%		100,00%		100,00%			KEMANTREN KRATON		
			Lomba KKG		0 kegiatan		0 kegiatan		0 kegiatan		100,00%		0,00%		0,00%			KEMANTREN KRATON		
			Lomba PHBS & LBS		0 kegiatan		0 kegiatan		0 kegiatan		100,00%		0,00%		0,00%			KEMANTREN KRATON		
			Monev Penanganan Stanting		0 Dokumen		0 Dokumen		1 Dokumen		100,00%		100,00%		100,00%			KEMANTREN KRATON		
			Monitoring dan Rakordasi PAUD		0 SPS		0 SPS		35 SPS		100,00%		100,00%		100,00%			KEMANTREN KRATON		
			Penyuluhan Pokgi II		0 Orang		0 Orang		100 Orang		100,00%		100,00%		100,00%			KEMANTREN KRATON		
			Senam Lansia		0 Orang		0 Orang		100 Orang		100,00%		100,00%		100,00%			KEMANTREN KRATON		
			Sosialisasi Penanganan Stanting		0 orang		0 orang		40 orang		100,00%		100,00%		100,00%			KEMANTREN KRATON		
			WJNC		0 Kegiatan		0 Kegiatan		1 Kegiatan		100,00%		100,00%		100,00%			KEMANTREN KRATON		
			Sosialisasi GKSTTB		0 kelurahan		0 kelurahan		3 kelurahan		100,00%		100,00%		100,00%			KEMANTREN KRATON		
					<b>Rata-rata capaian kinerja</b>															
					<b>Predikat kinerja</b>															
12	Keberdayaan Masyarakat Meningkat	PROGRAM PENYELENGGARAAN PEMERINTAHAN DAN PELAYANAN PUBLIK	Nilai survei kepuasan masyarakat	Jumlah NRR x nilai tertimbang dari 9 unsur x 25	88,00 poin	0	88,57 poin	0	88,57 poin	299.651.254,00	88,57 poin	299.651.254,00	88,62 poin	300.596.254,00	100,06%	100,32%				
		1 Peningkatan Efektifitas Kegiatan Pemerintahan di Tingkat Kecamatan	Evaluasi Kelurahan Tingkat Kemandren		0 kali	0	0 kali	0	1 kali	104.567.072,00	100,00%	104.567.072,00	100,00%	103.567.072,00	100,00%	99,04%				
			Fasilitasi Forkopimka		0 bulan		0 bulan		12 bulan		100,00%		100,00%		100,00%			KEMANTREN GONDOMANAN		
			Fasilitasi Forum Kewaspadaan Dini Masyarakat		0 bulan		0 bulan		12 bulan		100,00%		100,00%		100,00%			KEMANTREN GONDOMANAN		
			Fasilitasi Forum Pembauran Kebangsaan		0 bulan		0 bulan		12 bulan		100,00%		100,00%		100,00%			KEMANTREN GONDOMANAN		
			Musrenbang Kelurahan Ngupasan dan Kelurahan Prawirodirjan		0 dokumen		0 dokumen		2 dokumen		100,00%		100,00%		100,00%			KEMANTREN GONDOMANAN		
			Musrenbang Tingkat Kemandren Gondomanan		0 dokumen		0 dokumen		1 dokumen		100,00%		100,00%		100,00%			KEMANTREN GONDOMANAN		
			Pelatihan Upacara HUT RI		0 kali		0 kali		6 kali		100,00%		100,00%		100,00%			KEMANTREN GONDOMANAN		
			Penyusunan Data Monografi Kelurahan		0 kali		0 kali		2 kali		100,00%		100,00%		100,00%			KEMANTREN GONDOMANAN		
			Penyusunan Profil Kelurahan Ngupasan dan Kelurahan Prawirodirjan		0 dokumen		0 dokumen		2 dokumen		100,00%		100,00%		100,00%			KEMANTREN GONDOMANAN		
			Sarasehan Kelembagaan RT RW LPMK BKM Ketua Kampung		0 orang		0 orang		152 orang		100,00%		100,00%		100,00%			KEMANTREN GONDOMANAN		



SASARAN 2

No.	Sasaran Daerah	Program/Kegiatan	Indikator Kinerja Program (outcome)/ Kegiatan (output)	Formula Indikator Program	Target Capaian Kinerja RPJMD pada Akhir RPJMD		Realisasi Capaian Kinerja RPJMD s/d RKPd Tahun Lalu (n-1) 2021		Target dan Realisasi Kinerja Program dan Kegiatan Tahun 2022								Perangkat Daerah Penanggung Jawab	Ket		
					Fisik	Keuangan	Fisik	Keuangan	Target Kinerja dan Anggaran RKPd Tahun 2022		Target RKPd TW IV Tahun 2022		Realisasi RKPd TW IV Tahun 2022		Tingkat Realisasi TW IV Tahun 2022					
					-6	-7	-8	-9	Fisik	Keuangan	Fisik	Keuangan	Fisik	Keuangan	Fisik	Keuangan				
-1	-2	-3	-4	-5	-6	-7	-8	-9	-10	-11	-12	-13	-14	-15	-16	-17	-22	-23		
	2	Koordinas/Sinergi dengan Perangkat Daerah dan/atau Instansi Vertikal yang terkait dalam Pemeliharaan Sarana dan Prasarana Pelayanan Umum	Evaluasi Pembangunan RW se-Kemantren Gondomanan		0 kali	0	0 kali	0	1 kali	69.078.000,00	100,01%	69.078.000,00	100,01%	100,00%	100,00%	100,00%	100,00%	KEMANTREN GONDOMANAN		
			Pelatihan Membuat Kue		0 orang		0 orang		30 orang		100,00%		100,00%		100,00%		100,00%		KEMANTREN GONDOMANAN	
			Fasilitasi Lembaga Kemasyarakatan		0 bulan		0 bulan		12 bulan		100,00%		100,00%		100,00%		100,00%		KEMANTREN GONDOMANAN	
			Fasilitasi TKSK, PSM		0 kali		0 kali		2 kali		100,00%		100,00%		100,00%		100,00%		KEMANTREN GONDOMANAN	
			Penyuluhan Tentang Kualitas Produk UP2K		0 orang		0 orang		30 orang		100,00%		100,00%		100,00%		100,00%		KEMANTREN GONDOMANAN	
			Penyuluhan Tentang Peningkatan Omset Pedagang Kaki Lima		0 orang		0 orang		30 orang		100,00%		100,00%		100,00%		100,00%		KEMANTREN GONDOMANAN	
			Workshop Kewirausahaan		0 kali		0 kali		1 kali		100,00%		100,00%		100,00%		100,00%		KEMANTREN GONDOMANAN	
			Fasilitasi Gondomanan Bersih Untuk Jogja Istimewa		0 kali		0 kali		12 kali		100,00%		100,00%		100,00%		100,00%		KEMANTREN GONDOMANAN	
			Pertemuan Rutin UMKM		0 kali		0 kali		4 kali		100,00%		100,00%		100,00%		100,00%		KEMANTREN GONDOMANAN	
			Rakord Persiapan Gelar Potensi Pertanian		0 kali		0 kali		3 kali		100,00%		100,00%		100,00%		100,00%		KEMANTREN GONDOMANAN	
			KKG PKK		0 kali		0 kali		1 kali		100,00%		100,00%		100,00%		100,00%		KEMANTREN GONDOMANAN	
			Perencanaan Monitoring Dan Evaluasi Pembangunan Wilayah Terintegrasi		0 dokumen		0 dokumen		1 dokumen		100,00%		100,00%		100,00%		100,00%		KEMANTREN GONDOMANAN	
			Penyuluhan tentang penguatan pengelolaan bank sampah se-Kemantren Gondomanan		0 orang		0 orang		30 orang		100,00%		100,00%		100,00%		100,00%		KEMANTREN GONDOMANAN	
				3	Pelaksanaan Urusan Pemerintahan yang terkait dengan Pelayanan Perizinan Non Usaha	Operasional Terkait Perizinan		0 Bulan	0	0 Bulan	0	12 Bulan	34.796.182,00	100,00%	34.796.182,00	100,00%	100,00%	105,75%		KEMANTREN GONDOMANAN
Sosialisasi Tentang Pelayanan Administrasi Kependudukan		0 kali					0 kali		1 kali		100,00%		100,00%		100,00%		KEMANTREN GONDOMANAN			
		0				0	0	0	91.210.000,00	100,01%	91.210.000,00	100,01%	91.155.000,00	100,00%	99,94%					
	4	Pelaksanaan Urusan Pemerintahan yang terkait dengan Kewenangan Lain yang Dilimpahkan	Evaluasi Pemberdayaan Kelurahan		0 kali		0 kali		2 kali		100,00%		100,00%		100,00%		KEMANTREN GONDOMANAN			
			Fasilitasi PKK Kemantren Gondomanan		0 bulan		0 bulan		12 bulan		100,00%		100,00%		100,00%		KEMANTREN GONDOMANAN			
			Monev TPUKS		0 kali		0 kali		2 kali		100,00%		100,00%		100,00%		KEMANTREN GONDOMANAN			
			Monitoring dan Evaluasi Penanganan Stunting Balita		0 kelurahan		0 kelurahan		1 kelurahan		100,00%		100,00%		100,00%		KEMANTREN GONDOMANAN			
			Pelatihan Seni Karawitan		0 bulan		0 bulan		3 bulan		100,00%		100,00%		100,00%		KEMANTREN GONDOMANAN			
			Pelatihan Seni Kethoprak		0 bulan		0 bulan		3 bulan		100,00%		100,00%		100,00%		KEMANTREN GONDOMANAN			
			Pentas Wayang Jogja Night Carnival		0 kegiatan		0 kegiatan		1 kegiatan		100,00%		100,00%		100,00%		KEMANTREN GONDOMANAN			
			Penyuluhan Orang Dalam Gangguan Jiwa (ODGJ)		0 kali		0 kali		2 kali		100,00%		100,00%		100,00%		KEMANTREN GONDOMANAN			
			Penyuluhan Pola Asuh Anak dan Remaja Dengan Penuh Cinta Kasih Sayang		0 kali		0 kali		1 kali		100,00%		100,00%		100,00%		KEMANTREN GONDOMANAN			
			Rakord Seni Budaya dan Olahraga		0 kali		0 kali		3 kali		100,00%		100,00%		100,00%		KEMANTREN GONDOMANAN			
			Sarasehan rembug masalah sosial		0 kali		0 kali		1 kali		100,00%		100,00%		100,00%		KEMANTREN GONDOMANAN			
			Sosialisasi Penanganan Stunting Balita		0 orang		0 orang		43 orang		100,00%		100,00%		100,00%		KEMANTREN GONDOMANAN			
			Penyuluhan tentang keluarga yang sehat dan berkualitas		0 orang		0 orang		50 orang		100,00%		100,00%		100,00%		KEMANTREN GONDOMANAN			
			<b>Rata-rata capaian kinerja</b>															<b>100,00%</b>	<b>101,18%</b>	
<b>Predikat kinerja</b>															<b>Sangat Tinggi</b>	<b>Sangat Tinggi</b>				
<b>13</b>	<b>Keberdayaan Masyarakat Meningkat</b>	<b>PROGRAM PENYELENGGARAAN PEMERINTAHAN DAN PELAYANAN PUBLIK</b>	<b>Nilai survei kepuasan masyarakat</b>	<b>Jumlah NRR * nilai tertimbang dari 9 unsur * 25</b>	<b>84</b>	<b>0</b>	<b>84,16</b>	<b>0</b>	<b>84</b>	<b>788.578.130,00</b>	<b>84,20</b>	<b>788.578.130,00</b>	<b>84,21</b>	<b>786.335.700,00</b>	<b>100,01%</b>	<b>99,72%</b>				
	1	Peningkatan Efektifitas Kegiatan Pemerintahan di Tingkat Kecamatan	Fasilitasi Forum Kewaspadaan Dini Masyarakat (FKDM)		0 Orang		0 Orang		60 Orang	102.160.442,00	100,00%	102.160.442,00	100,00%	101.052.052,00	100,00%	98,92%		KEMANTREN NGAMPILAN		
			Fasilitasi Forum Pembauran Kebangsaan		0 orang		0 orang		60 orang		100,00%		100,00%		100,00%			KEMANTREN NGAMPILAN		
			Fasilitasi Forum Penyelenggaraan pemerintahan (Forkompimka)		0 bulan		0 bulan		12 bulan		100,00%		100,00%		100,00%			KEMANTREN NGAMPILAN		
			Fasilitasi Koordinasi Kelembagaan RT/RW		0 Kali		0 Kali		4 Kali		100,00%		100,00%		100,00%			KEMANTREN NGAMPILAN		
			Monev Penyelenggaraan Pemerintahan di Kelurahan		0 Dokumen		0 Dokumen		1 Dokumen		100,00%		100,00%		100,00%			KEMANTREN NGAMPILAN		
			Penyelenggaraan Musrenbang Kelurahan dan Kecamatan		0 Dokumen		0 Dokumen		3 Dokumen		100,00%		100,00%		100,00%			KEMANTREN NGAMPILAN		
			Penyuluhan Penguatan Kapasitas RW/LPMK/Kampung		0 Orang		0 Orang		30 Orang		100,00%		100,00%		100,00%			KEMANTREN NGAMPILAN		
			Penyusunan Data Monografi Kelurahan		0 Dokumen		0 Dokumen		1 Dokumen		100,00%		100,00%		100,00%			KEMANTREN NGAMPILAN		
			Bimtek Musrenbang		0 kali		0 kali		1 kali		100,00%		100,00%		100,00%			KEMANTREN NGAMPILAN		
			Penyusunan profil kelurahan berbasis Data Potensi dan Perkembangan		0 Dokumen		0 Dokumen		1 Dokumen		100,00%		100,00%		100,00%			KEMANTREN NGAMPILAN		
	2	Koordinas/Sinergi dengan Perangkat Daerah dan/atau Instansi Vertikal yang terkait dalam Pemeliharaan Sarana dan Prasarana Pelayanan Umum	Evaluasi Pembangunan Fisik dan CSR di Kelurahan		0 Kali		0 Kali		2 Kali	433.476.132,00	100,00%	433.476.132,00	100,00%	432.530.132,00	100,00%	99,78%		KEMANTREN NGAMPILAN		
			Gelar Potensi UMKM		0 Kegiatan		0 Kegiatan		1 Kegiatan		100,00%		100,00%		100,00%			KEMANTREN NGAMPILAN		
			Jasa Konsultan Pengawas		0 Dokumen		0 Dokumen		2 Dokumen		100,00%		100,00%		100,00%			KEMANTREN NGAMPILAN		
			Jasa Konsultan Perencana		0 Dokumen		0 Dokumen		2 Dokumen		100,00%		100,00%		100,00%			KEMANTREN NGAMPILAN		
			Jasa Tenaga Teknis Pendamping pembinaan Perekonomian masyarakat		0 bulan		0 bulan		12 bulan		100,00%		100,00%		100,00%			KEMANTREN NGAMPILAN		
			Penataan kawasan Food Court Purwodiningratan Terintegrasi		0 Lokasi		0 Lokasi		1 Lokasi		100,00%		100,00%		100,00%			KEMANTREN NGAMPILAN		

SASARAN 2

No.	Sasaran Daerah	Program/Kegiatan	Indikator Kinerja Program (outcome)/ Kegiatan (output)	Formula Indikator Program	Target Capaian Kinerja RPJMD pada Akhir RPJMD		Realisasi Capaian Kinerja RPJMD s/d RKPD Tahun Lalu (n-1) 2021		Target dan Realisasi Kinerja Program dan Kegiatan Tahun 2022								Perangkat Daerah Penanggung Jawab	Ket	
					Fisik	Keuangan	Fisik	Keuangan	Target Kinerja dan Anggaran RKPD Tahun 2022		Target RKPD TW IV Tahun 2022		Realisasi RKPD TW IV Tahun 2022		Tingkat Realisasi TW IV Tahun 2022				
					-6	-7	-8	-9	Fisik	Keuangan	Fisik	Keuangan	Fisik	Keuangan	Fisik	Keuangan			
-1	-2	-3	-4	-5	-6	-7	-8	-9	-10	-11	-12	-13	-14	-15	-16	-17	-22	-23	
			Penataan Kawasan Wisata Tengsur		0 Paket		0 Paket		1 Paket		100,00%		100,00%		100,00%		KEMANTREN NGAMPILAN		
			Pendampingan Kegiatan Pembangunan dan Perekonomian		0 bulan		0 bulan		11 bulan		100,00%		100,00%		100,00%		KEMANTREN NGAMPILAN		
			Perencanaan Monitoring dan Evaluasi Pembangunan Wilayah Terintegrasi		0 Dokumen		0 Dokumen		1 Dokumen		100,00%		100,00%		100,00%		KEMANTREN NGAMPILAN		
			Workshop Usaha Mikro Menengah Kecil (UMKM)		0 Orang		0 Orang		50 Orang		100,00%		100,00%		100,00%		KEMANTREN NGAMPILAN		
			Informasi Program dan Kegiatan Pembangunan (INMEN)		0 Dokumen		0 Dokumen		1 Dokumen		100,00%		100,00%		100,00%		KEMANTREN NGAMPILAN		
			Workshop Pedagang Kaki Lima		0 Orang		0 Orang		40 Orang		100,00%		100,00%		100,00%		KEMANTREN NGAMPILAN		
		3	Pelaksanaan Urusan Pemerintahan yang terkait dengan Pelayanan Perizinan Non Usaha			0	0	0		1.200.000,00	100,00%	1.200.000,00	100,00%	1.200.000,00	100,00%	100,00%		KEMANTREN NGAMPILAN	
			Operasional Pelayanan yang terkait Perizinan		0 Bulan		0 Bulan		12 Bulan		100,00%		100,00%		100,00%		KEMANTREN NGAMPILAN		
		4	Pelaksanaan Urusan Pemerintahan yang terkait dengan Nonperizinan			0	0	0		28.221.132,00	100,00%	28.221.132,00	100,00%	28.221.132,00	100,00%	100,00%		KEMANTREN NGAMPILAN	
			Operasional PATEN		0 bulan		0 bulan		12 bulan		100,00%		100,00%		100,00%		KEMANTREN NGAMPILAN		
		5	Pelaksanaan Urusan Pemerintahan yang terkait dengan Kewenangan Lain yang Dilimpahkan			0	0	0		223.520.424,00	100,00%	223.520.424,00	100,00%	223.332.384,00	100,00%	99,92%		KEMANTREN NGAMPILAN	
			Fasilitasi Hari Kesatuan Gerak Pemberdayaan Kesejahteraan Keluarga (HKG PKK )		0 Orang		0 Orang		0 Orang		100,00%		0,00%		0,00%		KEMANTREN NGAMPILAN		
			Fasilitasi Pelayanan Masyarakat		0 kali		0 kali		4 kali		100,00%		100,00%		100,00%		KEMANTREN NGAMPILAN		
			Fasilitasi Tim Koordinasi Penanggulangan Kemiskinan (TKPK)		0 bulan		0 bulan		10 bulan		100,00%		100,00%		100,00%		KEMANTREN NGAMPILAN		
			Gelar Pentas Budaya		0 Orang		0 Orang		170 Orang		100,00%		100,00%		100,00%		KEMANTREN NGAMPILAN		
			Monitoring dan Evaluasi Penanganan Kasus Stunting		0 Kelurahan		0 Kelurahan		0 Kelurahan		100,00%		0,00%		0,00%		KEMANTREN NGAMPILAN		
			Operasional Jasa Pengelola Pemberdayaan Masyarakat		0 bulan		0 bulan		12 bulan		100,00%		100,00%		100,00%		KEMANTREN NGAMPILAN		
			Pawai Budaya		0 Orang		0 Orang		20 Orang		100,00%		100,00%		100,00%		KEMANTREN NGAMPILAN		
			Rakord Bidang Pemberdayaan Masyarakat		0 Bulan		0 Bulan		12 Bulan		100,00%		100,00%		100,00%		KEMANTREN NGAMPILAN		
			Sosialisasi Penanganan Stunting		0 Orang		0 Orang		80 Orang		100,00%		100,00%		100,00%		KEMANTREN NGAMPILAN		
			Koordinasi dan Monitoring Program Siaga Bencana Kebakaran		0 orang		0 orang		25 orang		100,00%		100,00%		100,00%		KEMANTREN NGAMPILAN		
<b>Rata-rata capaian kinerja</b>																			
<b>Predikat kinerja</b>																			
															<b>100,00%</b>	<b>99,72%</b>			
															<b>Sangat Tinggi</b>	<b>Sangat Tinggi</b>			
14	Keberdayaan Masyarakat Meningkat	PROGRAM PENYELENGGARAAN PEMERINTAHAN DAN PELAYANAN PUBLIK	Nilai survei kepuasan masyarakat	Jumlah NRR x nilai tertimbang dari 9 unsur x 25	81,50 Nilai	0	83,25 Nilai	0	81,50 Nilai	718.917.426,00	81,5 Nilai	718.917.426,00	83,25 Nilai	713.191.606,00	102,78%	99,20%			
		1	Peningkatan Efektifitas Kegiatan Pemerintahan di Tingkat Kecamatan			0	0	0		161.979.394,00	100,00%	161.979.394,00	100,00%	161.979.224,00	100,00%	100,00%			
			Dokumen Musrenbang Kemanren Tegalrejo dan 4 Kelurahan		0 Dokumen		0 Dokumen		5 Dokumen		100,00%		100,00%		100,00%		KEMANTREN TEGALREJO		
			Evaluasi Kelurahan		0 Dokumen		0 Dokumen		1 Dokumen		100,00%		100,00%		100,00%		KEMANTREN TEGALREJO		
			Fasilitasi Forkompimca		0 Bulan		0 Bulan		12 Bulan		100,00%		100,00%		100,00%		KEMANTREN TEGALREJO		
			Fasilitasi Forum Kewaspadaan Dini Masyarakat		0 Kali		0 Kali		1 Kali		100,00%		100,00%		100,00%		KEMANTREN TEGALREJO		
			Fasilitasi Forum Pembauran Kebangsaan		0 Kali		0 Kali		1 Kali		100,00%		100,00%		100,00%		KEMANTREN TEGALREJO		
			Jasa Fasilitator Pemerintahan		0 Bulan		0 Bulan		12 Bulan		100,00%		100,00%		100,00%		KEMANTREN TEGALREJO		
			Penyusunan Data Monografi Kelurahan		0 Kali		0 Kali		2 Kali		100,00%		100,00%		100,00%		KEMANTREN TEGALREJO		
			Penyusunan Profil Kemanren dan 4 Kelurahan		0 Dokumen		0 Dokumen		5 Dokumen		100,00%		100,00%		100,00%		KEMANTREN TEGALREJO		
			Peringatan HUT Kemerdekaan RI		0 Kali		0 Kali		1 Kali		100,00%		100,00%		100,00%		KEMANTREN TEGALREJO		
			Sosialisasi Fungsi dan Ketugasan RT, RW dan LPMK		0 orang		0 orang		240 orang		100,00%		100,00%		100,00%		KEMANTREN TEGALREJO		
		2	Koordinasi/Sinergi dengan Perangkat Daerah dan/atau Instansi Vertikal yang terkait dalam Pemeliharaan Sarana dan Prasarana Pelayanan Umum			0	0	0		262.161.950,00	100,00%	262.161.950,00	100,00%	257.619.500,00	100,00%	98,27%			
			Evaluasi CSR dan pembangunan wilayah		0 Dokumen		0 Dokumen		1 Dokumen		100,00%		100,00%		100,00%		KEMANTREN TEGALREJO		
			Fasilitasi Lembaga Perekonomian (forkom UMKM, Gapoktan, PKL)		0 Lembaga		0 Lembaga		4 Lembaga		100,00%		100,00%		100,00%		KEMANTREN TEGALREJO		
			Gelar Potensi Ekonomi Masyarakat, untuk UMKM dan Kelompok Pertanian Perkotaan		0 Kali		0 Kali		1 Kali		100,00%		100,00%		100,00%		KEMANTREN TEGALREJO		
			Pelatihan Management Bank Sampah dan Daur Ulang Sampah		0 Orang		0 Orang		30 Orang		100,00%		100,00%		100,00%		KEMANTREN TEGALREJO		
			Pelatihan Peningkatan Pertanian Perkotaan/Pemanfaatan Lahan Pekarangan		0 Orang		0 Orang		30 Orang		100,00%		100,00%		100,00%		KEMANTREN TEGALREJO		
			Pemeliharaan TPU Utoroloyo		0 Bulan		0 Bulan		12 Bulan		100,00%		99,46%		99,46%		KEMANTREN TEGALREJO		
			Perencanaan Monitoring dan Evaluasi Pembangunan Wilayah Terintegrasi		0 Bulan		0 Bulan		4 Bulan		100,00%		100,00%		100,00%		KEMANTREN TEGALREJO		
			Sosialisasi dan Pendataan ulang PKL		0 Orang		0 Orang		40 Orang		100,00%		100,00%		100,00%		KEMANTREN TEGALREJO		
			Pelatihan Pembuatan Pakan Lele Cendol		0 Orang		0 Orang		30 Orang		100,00%		100,00%		100,00%		KEMANTREN TEGALREJO		
			Pelatihan Pengelolaan Sampah Mandiri (sampah organik dengan metode eco enzym)		0 Orang		0 Orang		30 Orang		100,00%		100,00%		100,00%		KEMANTREN TEGALREJO		
			Sosialisasi Monitoring dan Evaluasi Pelatihan		0 Orang		0 Orang		30 Orang		100,00%		100,00%		100,00%		KEMANTREN TEGALREJO		

SASARAN 2

No.	Sasaran Daerah	Program/Kegiatan	Indikator Kinerja Program (outcome)/ Kegiatan (output)	Formula Indikator Program	Target Capaian Kinerja RPJMD pada Akhir RPJMD		Realisasi Capaian Kinerja RPJMD s/d RKPd Tahun Lalu (n-1) 2021		Target dan Realisasi Kinerja Program dan Kegiatan Tahun 2022								Perangkat Daerah Penganggung Jawab	Ket
					Fisik	Keuangan	Fisik	Keuangan	Target Kinerja dan Anggaran RKPd Tahun 2022		Target RKPd TW IV Tahun 2022		Realisasi RKPd TW IV Tahun 2022		Tingkat Realisasi TW IV Tahun 2022			
					-6	-7	-8	-9	Fisik	Keuangan	Fisik	Keuangan	Fisik	Keuangan	Fisik	Keuangan		
-1	-2	-3	-4	-5	-6	-7	-8	-9	-10	-11	-12	-13	-14	-15	-16	-17	-22	-23
			Perencanaan Pembangunan di Wilayah Kelurahan		0 Kelurahan		0 Kelurahan		4 Kelurahan		100,00%		100,00%		100,00%		KEMANTREN TEGALREJO	
		3 Pelaksanaan Urusan Pemerintahan yang terkait dengan Pelayanan Perizinan Non Usaha	Operasional Pelayanan Perizinan		0 Bulan		0 Bulan		12 Bulan		100,00%		100,00%		100,00%		KEMANTREN TEGALREJO	
			Sosialisasi Jogja Smart Service		0 Orang		0 Orang		50 Orang		100,00%		100,00%		100,00%		KEMANTREN TEGALREJO	
			Sosialisasi Pelayanan dan Perizinan Makam		0 Orang		0 Orang		70 Orang		100,00%		100,00%		100,00%		KEMANTREN TEGALREJO	
		4 Pelaksanaan Urusan Pemerintahan yang terkait dengan Nonperizinan								48.876.132,00	100,00%	48.876.132,00	100,00%	48.863.132,00	100,00%	99,97%		
			Jasa Fasilitator Pelayanan		0 Bulan		0 Bulan		12 Bulan		100,00%		100,00%		100,00%		KEMANTREN TEGALREJO	
			Permainan Edukasi Area Tempat Bermain Anak		0 Set		0 Set		1 Set		100,00%		100,00%		100,00%		KEMANTREN TEGALREJO	
			Operasional Pelayanan yang terkait Non Perizinan		0 Bulan		0 Bulan		12 Bulan		100,00%		100,00%		100,00%		KEMANTREN TEGALREJO	
		5 Pelaksanaan Urusan Pemerintahan yang terkait dengan Kewenangan Lain yang Dilimpahkan								225.551.200,00	99,98%	225.551.200,00	99,98%	224.381.000,00	100,00%	99,48%		
			Evaluasi Pemberdayaan Kelurahan		0 orang		0 orang		50 orang		100,00%		100,00%		100,00%		KEMANTREN TEGALREJO	
			Fasilitasi Jurnantik Remaja		0 orang		0 orang		150 orang		100,00%		100,00%		100,00%		KEMANTREN TEGALREJO	
			Fasilitasi Koordinasi Lembaga Lainnya Tingkat Kecamatan		0 lembaga		0 lembaga		8 lembaga		100,00%		100,00%		100,00%		KEMANTREN TEGALREJO	
			Fasilitasi PKK Kecamatan		0 lembaga		0 lembaga		1 lembaga		100,00%		100,00%		100,00%		KEMANTREN TEGALREJO	
			Fasilitasi TKPK		0 Kelurahan		0 Kelurahan		4 Kelurahan		100,00%		100,00%		100,00%		KEMANTREN TEGALREJO	
			latihan senam pewosi		0 orang		0 orang		90 orang		100,00%		100,00%		100,00%		KEMANTREN TEGALREJO	
			Penataan dan Pembangunan Kampung Sudagaran Sejahtera		0 Kampung		0 Kampung		1 Kampung		100,00%		100,00%		100,00%		KEMANTREN TEGALREJO	
			Pentas Seni Wilayah		0 kali		0 kali		1 kali		100,00%		100,00%		100,00%		KEMANTREN TEGALREJO	
			Penyuluhan Mitra Keluarga		0 kali		0 kali		1 kali		100,00%		100,00%		100,00%		KEMANTREN TEGALREJO	
			Sosialisasi Stunting dan Monitoring Evaluasi		0 Kelurahan		0 Kelurahan		4 Kelurahan		100,00%		100,00%		100,00%		KEMANTREN TEGALREJO	
			Sosialisasi Kelembagaan PKK		0 kali		0 kali		1 kali		100,00%		100,00%		100,00%		KEMANTREN TEGALREJO	
			Sosialisasi Kesehatan Lansia		0 orang		0 orang		50 orang		100,00%		100,00%		100,00%		KEMANTREN TEGALREJO	
			Sosialisasi Kesiapan Usia Perkawinan		0 orang		0 orang		50 orang		100,00%		100,00%		100,00%		KEMANTREN TEGALREJO	
			Sosialisasi Permasalahan Sosial Di Masyarakat		0 orang		0 orang		50 orang		100,00%		100,00%		100,00%		KEMANTREN TEGALREJO	
			Wayang Jogja Night Carnival		0 kali		0 kali		1 kali		100,00%		100,00%		100,00%		KEMANTREN TEGALREJO	
			Fasilitasi Pilot Project		0 0		0 0		40 0		100,00%		100,00%		100,00%		KEMANTREN TEGALREJO	
			Sosialisasi Pokja Bunda PAUD		0 orang		0 orang		40 orang		100,00%		100,00%		100,00%		KEMANTREN TEGALREJO	
					<b>Rata-rata capaian kinerja</b>										<b>100,00%</b>	<b>99,54%</b>		
					<b>Predikat kinerja</b>										<b>Sangat Tinggi</b>	<b>Sangat Tinggi</b>		
<b>15</b>	<b>Keberdayaan Masyarakat Meningkat</b>	<b>PROGRAM PEMBERDAYAAN MASYARAKAT DESA DAN KELURAHAN</b>	<b>Angka Swadaya Masyarakat Total</b>	<b>Jumlah Swadaya Masyarakat pada masing-masing Kelurahan</b>	<b>635,7</b>	<b>0</b>	<b>1,01</b>	<b>0</b>	<b>635,7</b>	<b>2.370.695.244,00</b>	<b>635.697.000</b>	<b>2.370.695.244,00</b>	<b>891.703.300</b>	<b>2.368.431.601,00</b>	<b>140,27%</b>	<b>99,90%</b>		
		1 Pembangunan Sarana dan Prasarana Kelurahan Kelurahan Gunungketur				0		0		636.956.940,00	99,99%	636.956.940,00	99,99%	635.812.940,00	100,00%	99,82%		
			Konsultan Pengawas Pembangunan Sarana dan Prasarana Kelurahan Gunungketur		0 Dokumen		0 Dokumen		2 Dokumen		100,00%		100,00%		100,00%		KEMANTREN PAKUALAMAN	
			Konsultan Perencana Pembangunan Sarana dan Prasarana Kelurahan Gunungketur		0 Dokumen		0 Dokumen		1 Dokumen		100,00%		100,00%		100,00%		KEMANTREN PAKUALAMAN	
			Penataan Kawasan Strategis Kelurahan Gunungketur		0 Lokasi		0 Lokasi		1 Lokasi		100,00%		100,00%		100,00%		KEMANTREN PAKUALAMAN	
			Pengadaan Plang Penamaan Gang Kampung di Kelurahan Gunungketur		0 Unit		0 Unit		11 Unit		100,00%		100,00%		100,00%		KEMANTREN PAKUALAMAN	
			Peningkatan dan Pemeliharaan Jalan di Wilayah Kelurahan Gunungketur		0 Meter Persegi		0 Meter Persegi		376 Meter Persegi		100,00%		100,00%		100,00%		KEMANTREN PAKUALAMAN	
			Peningkatan dan Pemeliharaan MCK di Kelurahan Gunungketur		0 Unit		0 Unit		3 Unit		100,00%		100,00%		100,00%		KEMANTREN PAKUALAMAN	
			Peningkatan dan Pemeliharaan Penerangan Jalan Umum di wilayah KelurahanGunungketur		0 Titik		0 Titik		50 Titik		100,00%		100,00%		100,00%		KEMANTREN PAKUALAMAN	
			Peningkatan dan Pemeliharaan Pintu Gang di Kelurahan Gunungketur		0 Unit		0 Unit		13 Unit		100,00%		100,00%		100,00%		KEMANTREN PAKUALAMAN	
			Peningkatan dan Pemeliharaan SPAH di Wilayah Kelurahan Gunungketur		0 Unit		0 Unit		2 Unit		100,00%		100,00%		100,00%		KEMANTREN PAKUALAMAN	
			Peningkatan dan Pemeliharaan Jalan di Wilayah Kampung Margoyasan dan Kampung Gunungketur		0 Meter Persegi		0 Meter Persegi		624 Meter Persegi		100,00%		100,00%		100,00%		KEMANTREN PAKUALAMAN	
			Pemeliharaan Taman di Wilayah Kelurahan Gunungketur		0 Kelurahan		0 Kelurahan		0 Kelurahan		100,00%		100,00%		100,00%		KEMANTREN PAKUALAMAN	
			Pengadaan Cermin Tikungan		0 Unit		0 Unit		2 Unit		100,00%		100,00%		100,00%		KEMANTREN PAKUALAMAN	
		2 Pembangunan Sarana dan Prasarana Kelurahan Kelurahan Purwokinanti				0		0		712.092.052,00	100,01%	712.092.052,00	100,01%	711.266.387,00	100,00%	99,88%		
			Konsultan Pengawas Pembangunan Sarana dan Prasarana Kelurahan Purwokinanti		0 Dokumen		0 Dokumen		2 Dokumen		100,00%		100,00%		100,00%		KEMANTREN PAKUALAMAN	
			Konsultan Perencana Pembangunan Sarana dan Prasarana Kelurahan Purwokinanti		0 Dokumen		0 Dokumen		2 Dokumen		100,00%		100,00%		100,00%		KEMANTREN PAKUALAMAN	
			Penataan Kawasan Strategis Kelurahan Purwokinanti		0 Lokasi		0 Lokasi		1 Lokasi		100,00%		100,00%		100,00%		KEMANTREN PAKUALAMAN	
			Peningkatan dan Pemeliharaan Jalan di Wilayah Kelurahan Purwokinanti		0 Meter Persegi		0 Meter Persegi		460 Meter Persegi		100,00%		100,00%		100,00%		KEMANTREN PAKUALAMAN	

SASARAN 2

No.	Sasaran Daerah	Program/Kegiatan	Indikator Kinerja Program (outcome)/ Kegiatan (output)	Formula Indikator Program	Target Capaian Kinerja RPJMD pada Akhir RPJMD		Realisasi Capaian Kinerja RPJMD s/d RKPD Tahun Lalu (n-1) 2021		Target dan Realisasi Kinerja Program dan Kegiatan Tahun 2022								Perangkat Daerah Penanggung Jawab	Ket	
					Fisik	Keuangan	Fisik	Keuangan	Target Kinerja dan Anggaran RKPD Tahun 2022		Target RKPD TW IV Tahun 2022		Realisasi RKPD TW IV Tahun 2022		Tingkat Realisasi TW IV Tahun 2022				
					-6	-7	-8	-9	Fisik	Keuangan	Fisik	Keuangan	Fisik	Keuangan	Fisik	Keuangan			-16
-1	-2	-3	-4	-5	-6	-7	-8	-9	-10	-11	-12	-13	-14	-15	-16	-17	-22	-23	
			Peningkatan dan Pemeliharaan Penerangan Jalan Umum di wilayah KelurahanPurwokinanti		0 Titik		0 Titik		45 Titik		100,00%		100,00%		100,00%			KEMANTREN PAKUALAMAN	
			Peningkatan dan Pemeliharaan Jalan Konblok di Wilayah Kampung Purwokinanti dan Kampung Kepatihan		0 Meter Persegi		0 Meter Persegi		617 Meter Persegi		100,00%		100,00%		100,00%			KEMANTREN PAKUALAMAN	
			Peningkatan dan Pemeliharaan SPAH di Wilayah Kelurahan Purwokinanti		0 Unit		0 Unit		31 Unit		100,00%		100,00%		100,00%			KEMANTREN PAKUALAMAN	
		3	Pemberdayaan Masyarakat di Kelurahan Kelurahan Purwokinanti		0		0		529.631.194,00		99,99%	529.631.194,00	99,99%	529.429.397,00	100,00%	99,96%			
			Fasilitasi KATANA Kelurahan Purwokinanti		0 Kali		0 Kali		9 Kali		100,00%		100,00%		100,00%			KEMANTREN PAKUALAMAN	
			Fasilitasi KESI Kelurahan Purwokinanti		0 Kali		0 Kali		7 Kali		100,00%		100,00%		100,00%			KEMANTREN PAKUALAMAN	
			Fasilitasi Lembaga Kemasyarakatan Kelurahan Purwokinanti		0 Lembaga		0 Lembaga		120 Lembaga		100,00%		100,00%		100,00%			KEMANTREN PAKUALAMAN	
			Fasilitasi Lembaga Kemasyarakatan Lainnya di Kelurahan Purwokinanti		0 Lembaga		0 Lembaga		20 Lembaga		100,00%		100,00%		100,00%			KEMANTREN PAKUALAMAN	
			Fasilitasi Penyandang Difabel & Keluarga Penyandang Difabel Kelurahan Purwokinanti		0 Kali		0 Kali		4 Kali		100,00%		100,00%		100,00%			KEMANTREN PAKUALAMAN	
			Fasilitator Pemberdayaan Masyarakat Kelurahan Purwokinanti		0 Bulan		0 Bulan		12 Bulan		100,00%		100,00%		100,00%			KEMANTREN PAKUALAMAN	
			Gelar Potensi UMKM dan Seni Budaya Kelurahan Purwokinanti		0 Kali		0 Kali		1 Kali		100,00%		100,00%		100,00%			KEMANTREN PAKUALAMAN	
			Operasi Ketentraman dan Ketertiban Masyarakat Tingkat Kelurahan Purwokinanti		0 Kali		0 Kali		19 Kali		100,00%		100,00%		100,00%			KEMANTREN PAKUALAMAN	
			Operasional Kerja Bakti Massal ( Dari Purwokinanti Bersih untuk Jogja Istimewa )		0 Kali		0 Kali		5 Kali		100,00%		100,00%		100,00%			KEMANTREN PAKUALAMAN	
			Pelatihan Kerajinan Tas Lukis		0 Orang		0 Orang		20 Orang		100,00%		100,00%		100,00%			KEMANTREN PAKUALAMAN	
			Pelatihan Marketing Online		0 Orang		0 Orang		20 Orang		100,00%		100,00%		100,00%			KEMANTREN PAKUALAMAN	
			Upacara Adat Ruwahan Kelurahan Purwokinanti		0 Kali		0 Kali		1 Kali		100,00%		100,00%		100,00%			KEMANTREN PAKUALAMAN	
			Gebyar PKK dan Aksi Donor Darah		0 Kali		0 Kali		1 Kali		100,00%		100,00%		100,00%			KEMANTREN PAKUALAMAN	
			Pelatihan Bergodo		0 Orang		0 Orang		30 Orang		100,00%		100,00%		100,00%			KEMANTREN PAKUALAMAN	
			Pelatihan Lorong Sayur		0 Orang		0 Orang		20 Orang		100,00%		100,00%		100,00%			KEMANTREN PAKUALAMAN	
			Pelatihan Pembuatan Jamu		0 Orang		0 Orang		20 Orang		100,00%		100,00%		100,00%			KEMANTREN PAKUALAMAN	
			Musrenbang Tingkat Kampung		0 Kampung		0 Kampung		4 Kampung		100,00%		100,00%		100,00%			KEMANTREN PAKUALAMAN	
			Pelatihan Penanggulangan Bencana Untuk KTB & KALTANA		0 Orang		0 Orang		25 Orang		100,00%		100,00%		100,00%			KEMANTREN PAKUALAMAN	
			Pelatihan Kesamaptaan Linmas		0 Orang		0 Orang		30 Orang		100,00%		100,00%		100,00%			KEMANTREN PAKUALAMAN	
			Workshop Lansia		0 Orang		0 Orang		30 Orang		100,00%		100,00%		100,00%			KEMANTREN PAKUALAMAN	
			Workshop PATBM (Perlindungan Anak Terpadu Berbasis Masyarakat)		0 Orang		0 Orang		30 Orang		100,00%		100,00%		100,00%			KEMANTREN PAKUALAMAN	
			Workshop Bahaya Narkoba dan Kenakalan Remaja		0 Orang		0 Orang		30 Orang		100,00%		100,00%		100,00%			KEMANTREN PAKUALAMAN	
		4	Pemberdayaan Masyarakat di Kelurahan Kelurahan Gunungketur		0		0		492.015.058,00		99,99%	492.015.058,00	99,99%	491.922.877,00	100,00%	99,98%			
			Aksi Jumat bersih Kelurahan Gunungketur		0 Kali		0 Kali		6 Kali		100,00%		100,00%		100,00%			KEMANTREN PAKUALAMAN	
			Fasilitasi Lembaga Kemasyarakatan Kelurahan Gunungketur		0 Lembaga		0 Lembaga		95 Lembaga		100,00%		100,00%		100,00%			KEMANTREN PAKUALAMAN	
			Fasilitasi Lembaga Kemasyarakatan Lainnya di Kelurahan Gunungketur		0 Lembaga		0 Lembaga		24 Lembaga		100,00%		100,00%		100,00%			KEMANTREN PAKUALAMAN	
			Fasilitasi Lomba Administrasi PKK Tingkat RW		0 RW		0 RW		9 RW		100,00%		100,00%		100,00%			KEMANTREN PAKUALAMAN	
			Fasilitator Pemberdayaan Masyarakat Kelurahan Gunungketur		0 Bulan		0 Bulan		12 Bulan		100,00%		100,00%		100,00%			KEMANTREN PAKUALAMAN	
			FGD Pembentukan Lembaga Kesejahteraan Sosial Lansia		0 Orang		0 Orang		30 Orang		100,00%		100,00%		100,00%			KEMANTREN PAKUALAMAN	
			FGD Penyusunan Sejarah Kampung Gunungketur, Margoyasan dan Kauman		0 Orang		0 Orang		30 Orang		100,00%		100,00%		100,00%			KEMANTREN PAKUALAMAN	
			Gelar Kreatifitas Anak Usia Dini Kelurahan Gunungketur		0 Kali		0 Kali		1 Kali		100,00%		100,00%		100,00%			KEMANTREN PAKUALAMAN	
			Gelar Kreatifitas Seni Lansia Kelurahan Gunungketur		0 Kali		0 Kali		1 Kali		100,00%		100,00%		100,00%			KEMANTREN PAKUALAMAN	
			Lomba Menu B2SA (Beragam, Bergizi, Seimbang dan Aman)		0 Kali		0 Kali		1 Kali		100,00%		100,00%		100,00%			KEMANTREN PAKUALAMAN	
			Operasi Ketentraman dan Ketertiban Masyarakat Tingkat Kelurahan Gunungketur		0 Kali		0 Kali		17 Kali		100,00%		100,00%		100,00%			KEMANTREN PAKUALAMAN	
			Pelatihan Batik Ecoprint Tingkat Lanjut		0 Orang		0 Orang		30 Orang		100,00%		100,00%		100,00%			KEMANTREN PAKUALAMAN	
			Pelatihan Memasak Ceria untuk Anak		0 Orang		0 Orang		30 Orang		100,00%		100,00%		100,00%			KEMANTREN PAKUALAMAN	
			Pelatihan Pembawa Acara Bagi Karangtaruna		0 Orang		0 Orang		20 Orang		100,00%		100,00%		100,00%			KEMANTREN PAKUALAMAN	
			Pelatihan Pembesaran Ikan Gurameh		0 Orang		0 Orang		25 Orang		100,00%		100,00%		100,00%			KEMANTREN PAKUALAMAN	
			Pelatihan Public Speaking bagi Ketua RT dan Ketua RW		0 Orang		0 Orang		25 Orang		100,00%		100,00%		100,00%			KEMANTREN PAKUALAMAN	
			Workshop Penundaan Pernikahan Dini		0 Orang		0 Orang		30 Orang		100,00%		100,00%		100,00%			KEMANTREN PAKUALAMAN	
			Penyuluhan Bahaya Narkoba dan Terorisme		0 Orang		0 Orang		30 Orang		100,00%		100,00%		100,00%			KEMANTREN PAKUALAMAN	

SASARAN 2

No.	Sasaran Daerah	Program/Kegiatan	Indikator Kinerja Program (outcome)/ Kegiatan (output)	Formula Indikator Program	Target Capaian Kinerja RPJMD pada Akhir RPJMD		Realisasi Capaian Kinerja RPJMD s/d RKPD Tahun Lalu (n-1) 2021		Target dan Realisasi Kinerja Program dan Kegiatan Tahun 2022								Perangkat Daerah Penanggung Jawab	Ket		
					Fisik	Keuangan	Fisik	Keuangan	Target Kinerja dan Anggaran RKPD Tahun 2022		Target RKPD TW IV Tahun 2022		Realisasi RKPD TW IV Tahun 2022		Tingkat Realisasi TW IV Tahun 2022					
					-6	-7	-8	-9	Fisik	Keuangan	Fisik	Keuangan	Fisik	Keuangan	Fisik	Keuangan			-16	-17
-1	-2	-3	-4	-5	-6	-7	-8	-9	-10	-11	-12	-13	-14	-15	-16	-17	-22	-23		
			Gelar Seni dan UMKM Kelurahan Gunungketur		0 Kali		0 Kali		1 Kali		100,00%		100,00%		100,00%		KEMANTREN PAKUALAMAN			
			Penyuluhan Bahaya HIV dan Hepatitis		0 Orang		0 Orang		30 Orang		100,00%		100,00%		100,00%		KEMANTREN PAKUALAMAN			
			Workshop Parenting		0 Orang		0 Orang		30 Orang		100,00%		100,00%		100,00%		KEMANTREN PAKUALAMAN			
			Workshop Tumbuh Kembang Anak Inklusi		0 Orang		0 Orang		30 Orang		100,00%		100,00%		100,00%		KEMANTREN PAKUALAMAN			
			Penyuluhan Pengelolaan Sampah Rumah Tangga		0 Orang		0 Orang		30 Orang		100,00%		100,00%		100,00%		KEMANTREN PAKUALAMAN			
			Musrenbang Tingkat Kampung		0 Kampung		0 Kampung		3 Kampung		100,00%		100,00%		100,00%		KEMANTREN PAKUALAMAN			
					Rata-rata capaian kinerja															
					Predikat kinerja												Sangat Tinggi	Sangat Tinggi		
<b>16</b>	<b>Keberdayaan Masyarakat Meningkat</b>	<b>PROGRAM PEMBERDAYAAN MASYARAKAT DESA DAN KELURAHAN</b>	<b>Angka Swadaya Murni</b>	<b>Jumlah Swadaya Murni Masyarakat pada masing-masing Kelurahan</b>	<b>2,00 rupiah</b>	<b>0</b>	<b>2,00 rupiah</b>	<b>0</b>	<b>2,00 rupiah</b>	<b>3.229.531.957,00</b>	<b>2.960.000.000 rupiah</b>	<b>3.229.531.957,00</b>	<b>3.201.358.000 rupiah</b>	<b>3.209.107.350,00</b>	<b>108,14%</b>	<b>99,37%</b>				
		<b>1</b> Pembangunan Sarana dan Prasarana Kelurahan Kelurahan Rejowinangun				0		0		406.041.850,00	100,01%	406.041.850,00	100,01%	400.350.400,00	100,00%	98,60%				
			Perbaikan Konblok/Paving Kel Rejowinangun		0 m2		0 m2		328 m2		100,00%		100,00%		100,00%		KEMANTREN KOTAGEDE			
			Pembuatan Pondasi Penahan Tanah untuk Jalan di RW 10		0 m3		0 m3		61 m3		100,00%		100,00%		100,00%		KEMANTREN KOTAGEDE			
			Peningkatan dan Pemeliharaan SPAH Kelurahan Rejowinangun		0 unit		0 unit		10 unit		100,00%		100,00%		100,00%		KEMANTREN KOTAGEDE			
			Pemeliharaan PJU Kelurahan Rejowinangun		0 titik		0 titik		50 titik		100,00%		100,00%		100,00%		KEMANTREN KOTAGEDE			
			Cermin Tikungan Kelurahan Rejowinangun		0 unit		0 unit		7 unit		100,00%		100,00%		100,00%		KEMANTREN KOTAGEDE			
			Belanja Jasa Konsultansi Perencanaan Kelurahan Rejowinangun		0 dokumen		0 dokumen		4 dokumen		100,00%		100,00%		100,00%		KEMANTREN KOTAGEDE			
			Belanja Jasa Konsultansi Pengawasan Kelurahan Rejowinangun		0 dokumen		0 dokumen		4 dokumen		100,00%		100,00%		100,00%		KEMANTREN KOTAGEDE			
			Penataan Kawasan Strategis Kelurahan Rejowinangun		0 lokasi		0 lokasi		1 lokasi		100,00%		100,00%		100,00%		KEMANTREN KOTAGEDE			
			Belanja Jasa Konsultansi Perencanaan Penataan Kawasan Strategis Kelurahan Rejowinangun		0 dokumen		0 dokumen		1 dokumen		100,00%		100,00%		100,00%		KEMANTREN KOTAGEDE			
		<b>2</b> Pembangunan Sarana dan Prasarana Kelurahan Kelurahan Prenggan				0		0		786.815.193,00	100,01%	786.815.193,00	100,01%	782.043.100,00	100,00%	99,39%				
			Jasa Konsultan dan Pengawas		0 dokumen		0 dokumen		5 dokumen		100,00%		100,00%		100,00%		KEMANTREN KOTAGEDE			
			Jasa Konsultan dan Perencanaan		0 dokumen		0 dokumen		5 dokumen		100,00%		100,00%		100,00%		KEMANTREN KOTAGEDE			
			Pemeliharaan Jalan		0 m2		0 m2		989 m2		100,00%		100,00%		100,00%		KEMANTREN KOTAGEDE			
			Penataan Kawasan Strategis Kelurahan Prenggan		0 lokasi		0 lokasi		1 lokasi		100,00%		100,00%		100,00%		KEMANTREN KOTAGEDE			
			Rehap atap Kantor dan Ruang Posyandu Jkampung Prenggan		0 unit		0 unit		1 unit		100,00%		100,00%		100,00%		KEMANTREN KOTAGEDE			
			Rehab Balai RW 10		0 Pekerjaan		0 Pekerjaan		1 Pekerjaan		100,00%		100,00%		100,00%		KEMANTREN KOTAGEDE			
			Pembuatan Drill dan Bak Kontrol		0 Unit		0 Unit		4 Unit		100,00%		100,00%		100,00%		KEMANTREN KOTAGEDE			
			Pembuatan SPAH		0 Unit		0 Unit		4 Unit		100,00%		100,00%		100,00%		KEMANTREN KOTAGEDE			
		<b>3</b> Pembangunan Sarana dan Prasarana Kelurahan Kelurahan Purbayan				0		0		542.587.500,00	100,01%	542.587.500,00	100,01%	538.886.000,00	100,00%	99,32%				
			Pemasangan Konblok		0 m2		0 m2		1.195 m2		100,00%		90,00%		90,00%		KEMANTREN KOTAGEDE			
			Pemeliharaan PJU		0 titik		0 titik		58 titik		100,00%		100,00%		100,00%		KEMANTREN KOTAGEDE			
			Penataan Spot Destinasi Wisata Kampung Basen		0 lokasi		0 lokasi		1 lokasi		100,00%		100,00%		100,00%		KEMANTREN KOTAGEDE			
			Pengawasan Pekerjaan Fisik		0 Dokumen		0 Dokumen		3 Dokumen		100,00%		100,00%		100,00%		KEMANTREN KOTAGEDE			
			Perencanaan Pekerjaan Fisik		0 Dokumen		0 Dokumen		3 Dokumen		100,00%		60,00%		60,00%		KEMANTREN KOTAGEDE			
		<b>4</b> Pemberdayaan Masyarakat di Kelurahan Kelurahan Purbayan				0		0		485.123.186,00	100,00%	485.123.186,00	100,00%	484.235.592,00	100,00%	99,82%				
			Expo UMKM Purbayan		0 orang		0 orang		50 orang		100,00%		100,00%		100,00%		KEMANTREN KOTAGEDE			
			Fasilitasi Lembaga Kemasyarakatan (PKK, RT, RW, Kampung, LPMK, Karang Taruna, KESI, Komisi Lansia, Paguyuban Bank Sampah dan Sodakoh Sampah, Kampung KB, PSM, SPS PAUD, TKPK) Kelurahan Purbayan		0 lembaga		0 lembaga		158 lembaga		100,00%		100,00%		100,00%		KEMANTREN KOTAGEDE			
			Fasilitator Pemberdayaan Wilayah Kelurahan Purbayan		0 orang		0 orang		3 orang		100,00%		100,00%		100,00%		KEMANTREN KOTAGEDE			
			Festival "Srawung Kampung"		0 hari		0 hari		1 hari		100,00%		100,00%		100,00%		KEMANTREN KOTAGEDE			
			Movev Ngluwih mBagehi di 1 Kampung		0 kampung		0 kampung		1 kampung		100,00%		100,00%		100,00%		KEMANTREN KOTAGEDE			
			Pelatihan Event Organizer bagi kalangan muda		0 orang		0 orang		30 orang		100,00%		100,00%		100,00%		KEMANTREN KOTAGEDE			
			Pelatihan Ice Breaking Bagi pendidik PAUD		0 orang		0 orang		30 orang		100,00%		100,00%		100,00%		KEMANTREN KOTAGEDE			
			Penyelenggaraan Bazaar dalam Nurul Huda Islamic Fair		0 Kali		0 Kali		1 Kali		100,00%		100,00%		100,00%		KEMANTREN KOTAGEDE			
			Pelatihan Penanganan Stunting Kader Posyandu		0 orang		0 orang		40 orang		100,00%		100,00%		100,00%		KEMANTREN KOTAGEDE			
			PMT Stunting Kelurahan Purbayan		0 anak		0 anak		70 anak		100,00%		100,00%		100,00%		KEMANTREN KOTAGEDE			
			Workshop Penyusunan Paket/Produk Wisata Berbasis Potensi		0 orang		0 orang		30 orang		100,00%		100,00%		100,00%		KEMANTREN KOTAGEDE			
			Pelatihan Olah Makanan		0 hari		0 hari		3 hari		100,00%		100,00%		100,00%		KEMANTREN KOTAGEDE			



SASARAN 2

No.	Sasaran Daerah	Program/Kegiatan	Indikator Kinerja Program (outcome)/ Kegiatan (output)	Formula Indikator Program	Target Capaian Kinerja RPJMD pada Akhir RPJMD		Realisasi Capaian Kinerja RPJMD s/d RKPD Tahun Lalu (n-1) 2021		Target dan Realisasi Kinerja Program dan Kegiatan Tahun 2022								Perangkat Daerah Penanggung Jawab	Ket									
					Fisik	Keuangan	Fisik	Keuangan	Target Kinerja dan Anggaran RKPD Tahun 2022		Target RKPD TW IV Tahun 2022		Realisasi RKPD TW IV Tahun 2022		Tingkat Realisasi TW IV Tahun 2022												
					-6	-7	-8	-9	Fisik	Keuangan	Fisik	Keuangan	Fisik	Keuangan	Fisik	Keuangan			-16	-17							
-1	-2	-3	-4	-5	-6	-7	-8	-9	-10	-11	-12	-13	-14	-15	-16	-17	-22	-23									
		5	Pemberdayaan Masyarakat di Kelurahan Kelurahan Prenggan			0	0	0	0	145	437.433.336,00	100,00%	437.433.336,00	100,00%	437.296.601,00	100,00%	99,97%	KEMANTREN KOTAGEDE									
			Fasilitasi Lembaga Kemasyarakatan Kelurahan Prenggan			0	0	0		145		100,00%		100,00%				KEMANTREN KOTAGEDE									
			Jasa Fasilitator Pemberdayaan Wilayah Kelurahan Prenggan			0	0	0		3		100,00%		100,00%				KEMANTREN KOTAGEDE									
			Pelatihan Akupresur			0	0	0		20		100,00%		100,00%				KEMANTREN KOTAGEDE									
			Pelatihan tanaman sayur dan toga			0	0	0		26		100,00%		100,00%				KEMANTREN KOTAGEDE									
			PMT Stunting Kelurahan Prenggan			0	0	0		64		100,00%		100,00%				KEMANTREN KOTAGEDE									
			Workshop Kesiapsiagaan Perlindungan Masyarakat			0	0	0		30		100,00%		100,00%				KEMANTREN KOTAGEDE									
		6	Pemberdayaan Masyarakat di Kelurahan Kelurahan Rejowinangun			0	0	0		131	571.530.892,00	100,00%	571.530.892,00	100,00%	566.295.657,00	100,00%	99,08%	KEMANTREN KOTAGEDE									
			Fasilitasi Lembaga Kemasyarakatan (PKK, RT, RW, Kampung, LPMK) Kelurahan Rejowinangun			0	0	0		131		100,00%		100,00%				KEMANTREN KOTAGEDE									
			Fasilitator Pemberdayaan Wilayah Kelurahan Rejowinangun			0	0	0		3		100,00%		100,00%				KEMANTREN KOTAGEDE									
			Profil Kegiatan Pemberdayaan Kelurahan Rejowinangun			0	0	0		1		100,00%		100,00%				KEMANTREN KOTAGEDE									
			Desiminasi Informasi Forum TKPK dalam Pengentasan Kemiskinan			0	0	0		30		100,00%		250,00%		250,00%		KEMANTREN KOTAGEDE									
			Bimtek Revitalisasi Rumah Data Kampung KB			0	0	0		30		100,00%		100,00%				KEMANTREN KOTAGEDE									
			Rakor Lintas Sektoral dan Kelembagaan Tingkat Kelurahan			0	0	0		15		100,00%		100,00%				KEMANTREN KOTAGEDE									
			Money Dapur Balita			0	0	0		13		100,00%		100,00%				KEMANTREN KOTAGEDE									
			Bintek Pemutakiran Data Kemiskinan melalui Rapor Keluarga			0	0	0		30		100,00%		100,00%				KEMANTREN KOTAGEDE									
			Pelatihan Kerajinan berbahan Enceng Gondok			0	0	0		30		100,00%		100,00%				KEMANTREN KOTAGEDE									
			Pelatihan Makanan Tradisional dan Packaging Produk			0	0	0		30		100,00%		100,00%				KEMANTREN KOTAGEDE									
			Pelatihan MC Bahasa Jawa			0	0	0		30		100,00%		100,00%				KEMANTREN KOTAGEDE									
			Pelatihan Pemanfaatan Lahan Sempit-Lorong Sayur			0	0	0		30		100,00%		100,00%				KEMANTREN KOTAGEDE									
			Pelatihan Program Rumah Bibit			0	0	0		30		100,00%		100,00%				KEMANTREN KOTAGEDE									
			Penyuluhan Kesiapsiagaan dan Kewaspadaan Bencana Alam dan Non Alam			0	0	0		30		100,00%		100,00%				KEMANTREN KOTAGEDE									
			Workshop Pemanfaatan Daun sebagai Produk Makanan Kreatif			0	0	0		30		100,00%		100,00%				KEMANTREN KOTAGEDE									
			Workshop Kesehatan Lansia			0	0	0		30		100,00%		100,00%				KEMANTREN KOTAGEDE									
<b>Rata-rata capaian kinerja</b>																											
<b>Predikat kinerja</b>																											
17	Keberdayaan Masyarakat Meningkat	PROGRAM PEMBERDAYAAN MASYARAKAT DESA DAN KELURAHAN	Angka Swadaya Murni	Jumlah Swadaya Murni Masyarakat pada masing-masing Kelurahan	2,00 rupiah	0	2,00 rupiah	0	2,00 rupiah	5.646.620.899,00	2.203.036.000 rupiah	5.646.620.899,00	3.851.194.259 rupiah	5.634.618.547,00	174,81%	99,79%											
		1	Pembangunan Sarana dan Prasarana Kelurahan Kelurahan Semaki			0	0	0		291.529.000,00	99,99%	291.529.000,00	99,99%	291.529.000,00	100,00%	100,00%											
			Pembangunan Sarana Prasarana Kuliner			0	0	0		1		100,00%		100,00%				KEMANTREN UMBULHARJO									
			Pembangunan SPAH			0	0	0		27		100,00%		100,00%				KEMANTREN UMBULHARJO									
			Pemeliharaan Balai Kampung			0	0	0		1		100,00%		100,00%				KEMANTREN UMBULHARJO									
		2	Pembangunan Sarana dan Prasarana Kelurahan Kelurahan Muja-muju			0	0	0		297.361.000,00	99,99%	297.361.000,00	99,99%	297.261.000,00	100,00%	99,97%											
			Pemeliharaan Pelumuran SAH			0	0	0		0		100,00%		100,00%				KEMANTREN UMBULHARJO									
			Pengadaan Gerobak Sampah			0	0	0		3		100,00%		100,00%				KEMANTREN UMBULHARJO									
			Pembuatan Tempat Cuci Tangan			0	0	0		3		100,00%		100,00%				KEMANTREN UMBULHARJO									
			Pengadaan CCTV			0	0	0		1		100,00%		100,00%				KEMANTREN UMBULHARJO									
			Pembuatan Sarana dan Prasarana Wisata Kali Gajahwong			0	0	0		1		100,00%		100,00%				KEMANTREN UMBULHARJO									
			Pembangunan Gapura			0	0	0		2		100,00%		100,00%				KEMANTREN UMBULHARJO									
		3	Pembangunan Sarana dan Prasarana Kelurahan Kelurahan Tahunan			0	0	0		398.208.000,00	100,00%	398.208.000,00	100,00%	398.081.000,00	100,00%	99,97%											
			Pembangunan Gapura dan Kawasan Wisata			0	0	0		1		100,00%		100,00%				KEMANTREN UMBULHARJO									
			Pemeliharaan dan Peningkatan Jalan Konblok			0	0	0		675		100,00%		100,00%				KEMANTREN UMBULHARJO									
		4	Pembangunan Sarana dan Prasarana Kelurahan Kelurahan Warungboto			0	0	0		438.209.000,00	100,00%	438.209.000,00	100,00%	432.452.910,00	100,00%	98,69%											
			Pengadaan CCTV			0	0	0		3		100,00%		100,00%				KEMANTREN UMBULHARJO									
			Pembangunan Gapura dan Sarana Kawasan Strategis			0	0	0		1		100,00%		100,00%				KEMANTREN UMBULHARJO									
			Pembangunan SPAH			0	0	0		71		100,00%		105,00%				KEMANTREN UMBULHARJO									
			Pemasangan Cermin Jalan			0	0	0		5		100,00%		100,00%				KEMANTREN UMBULHARJO									
		5	Pembangunan Sarana dan Prasarana Kelurahan Kelurahan Pandeyan			0	0	0		629.953.483,00	100,00%	629.953.483,00	100,00%	629.953.483,00	100,00%	100,00%											
			Pemeliharaan dan Peningkatan Jalan Konblok			0	0	0		1.407		100,00%		100,00%				KEMANTREN UMBULHARJO									
			Pembangunan Sarana Kuliner Pinggir Sungai Gajahwong			0	0	0		1		100,00%		100,00%				KEMANTREN UMBULHARJO									
			Pembangunan SPAH			0	0	0		30		100,00%		100,00%				KEMANTREN UMBULHARJO									

SASARAN 2

No.	Sasaran Daerah	Program/Kegiatan	Indikator Kinerja Program (outcome)/ Kegiatan (output)	Formula Indikator Program	Target Capaian Kinerja RPJMD pada Akhir RPJMD		Realisasi Capaian Kinerja RPJMD s/d RKPD Tahun Lalu (n-1) 2021		Target dan Realisasi Kinerja Program dan Kegiatan Tahun 2022								Perangkat Daerah Penganggung Jawab	Ket	
					Fisik	Keuangan	Fisik	Keuangan	Target Kinerja dan Anggaran RKPD Tahun 2022		Target RKPD TW IV Tahun 2022		Realisasi RKPD TW IV Tahun 2022		Tingkat Realisasi TW IV Tahun 2022				
									Fisik	Keuangan	Fisik	Keuangan	Fisik	Keuangan	Fisik	Keuangan			
-1	-2	-3	-4	-5	-6	-7	-8	-9	-10	-11	-12	-13	-14	-15	-16	-17	-22	-23	
		6	Pembangunan Sarana dan Prasarana Kelurahan Kelurahan Sorosutan	Pelumpuran Saluran Air Hujan Tersebar	0 meter	0	0 meter	0	300 meter	274.406.600,00	99,99%	274.406.600,00	100,00%	274.406.600,00	100,00%	100,00%	100,00%	KEMANTREN UMBULHARJO	
				Pembangunan Kawasan Strategis Plumpung	0 lokasi	0	0 lokasi	0	1 lokasi		100,00%		100,00%	100,00%	100,00%	100,00%	100,00%	KEMANTREN UMBULHARJO	
				Pembangunan SAH	0 meter	0	0 meter	0	133 meter		100,00%		100,00%	100,00%	100,00%	100,00%	100,00%	KEMANTREN UMBULHARJO	
				Pembuatan dan pemasangan grill besi penutup selokan selebar 40 cm.	0 meter	0	0 meter	0	30 meter		100,00%		100,00%	100,00%	100,00%	100,00%	100,00%	KEMANTREN UMBULHARJO	
		7	Pembangunan Sarana dan Prasarana Kelurahan Kelurahan Giwangan	Pembangunan Gapura Kampung	0 unit	0	0 unit	0	3 unit	343.904.000,00	100,00%	343.904.000,00	100,00%	343.902.550,00	100,00%	100,00%	KEMANTREN UMBULHARJO		
				Pembangunan sarana prasarana kampung anggur	0 lokasi	0	0 lokasi	0	1 lokasi		100,00%		100,00%	100,00%	100,00%	100,00%	100,00%	KEMANTREN UMBULHARJO	
		8	Pemberdayaan Masyarakat di Kelurahan Kelurahan Giwangan	Fasilitasi dan Koordinasi Lembaga dan Kelompok Masyarakat	0 lembaga	0	0 lembaga	0	23 lembaga	569.313.880,00	99,99%	569.313.880,00	100,00%	568.075.572,00	100,00%	99,78%	KEMANTREN UMBULHARJO		
				Fasilitator Pemberdayaan Masyarakat Kelurahan	0 orang	0	0 orang	0	3 orang		100,00%		100,00%	100,00%	100,00%	100,00%	100,00%	KEMANTREN UMBULHARJO	
				FGD Program JBM	0 orang	0	0 orang	0	60 orang		100,00%		100,00%	100,00%	100,00%	100,00%	100,00%	KEMANTREN UMBULHARJO	
				Gebyar Literasi Kampung Giwangan	0 orang	0	0 orang	0	75 orang		100,00%		100,00%	100,00%	100,00%	100,00%	100,00%	KEMANTREN UMBULHARJO	
				Monitoring dan Evaluasi Yandu Lansia	0 kali	0	0 kali	0	6 kali		100,00%		100,00%	100,00%	100,00%	100,00%	100,00%	KEMANTREN UMBULHARJO	
				Pelatihan Bergodo	0 orang	0	0 orang	0	150 orang		100,00%		100,00%	100,00%	100,00%	100,00%	100,00%	KEMANTREN UMBULHARJO	
				Pelatihan Kerajinan bagi Difabel	0 orang	0	0 orang	0	35 orang		100,00%		100,00%	100,00%	100,00%	100,00%	100,00%	KEMANTREN UMBULHARJO	
				Pelatihan Kesenian Tari	0 orang	0	0 orang	0	40 orang		100,00%		100,00%	100,00%	100,00%	100,00%	100,00%	KEMANTREN UMBULHARJO	
				Pelatihan Managemen Bisnis Online	0 orang	0	0 orang	0	35 orang		100,00%		100,00%	100,00%	100,00%	100,00%	100,00%	KEMANTREN UMBULHARJO	
				Pelatihan Pengolahan Limbah Sampah menjadi Kompos	0 orang	0	0 orang	0	35 orang		100,00%		100,00%	100,00%	100,00%	100,00%	100,00%	KEMANTREN UMBULHARJO	
				Pelatihan Tanggap Bencana	0 orang	0	0 orang	0	40 orang		100,00%		100,00%	100,00%	100,00%	100,00%	100,00%	KEMANTREN UMBULHARJO	
				Pelatihan Usaha Mikro Kuliner Kreasi Masakan	0 orang	0	0 orang	0	45 orang		100,00%		100,00%	100,00%	100,00%	100,00%	100,00%	KEMANTREN UMBULHARJO	
				Penyuluhan Bahaya Narkoba	0 orang	0	0 orang	0	25 orang		100,00%		100,00%	100,00%	100,00%	100,00%	100,00%	KEMANTREN UMBULHARJO	
				PMT Stunting	0 anak	0	0 anak	0	32 anak		100,00%		100,00%	100,00%	100,00%	100,00%	100,00%	KEMANTREN UMBULHARJO	
				Sarasehan Lansia Sehat Mandiri	0 orang	0	0 orang	0	200 orang		100,00%		100,00%	100,00%	100,00%	100,00%	100,00%	KEMANTREN UMBULHARJO	
				Senam Sehat Lansia	0 orang	0	0 orang	0	240 orang		100,00%		100,00%	100,00%	100,00%	100,00%	100,00%	KEMANTREN UMBULHARJO	
				Sosialisasi Kelembagaan Baru RT RW	0 orang	0	0 orang	0	60 orang		100,00%		100,00%	100,00%	100,00%	100,00%	100,00%	KEMANTREN UMBULHARJO	
Tim Pelayanan Masyarakat Kelurahan	0 Tribunal	0	0 Tribunal	0	4 Tribunal		100,00%		100,00%	100,00%	100,00%	100,00%	100,00%	KEMANTREN UMBULHARJO					
Workshop Pencegahan HIV AIDS	0 orang	0	0 orang	0	40 orang		100,00%		100,00%	100,00%	100,00%	100,00%	100,00%	KEMANTREN UMBULHARJO					
Pra Musrenbang Kampung	0 kampung	0	0 kampung	0	3 kampung		100,00%		100,00%	100,00%	100,00%	100,00%	100,00%	KEMANTREN UMBULHARJO					
		9	Pemberdayaan Masyarakat di Kelurahan Kelurahan Sorosutan	Fasilitasi dan koordinasi lembaga dan kelompok masyarakat	0 lembaga	0	0 lembaga	0	24 lembaga	614.261.560,00	99,98%	614.261.560,00	100,00%	611.525.984,00	100,00%	99,55%	KEMANTREN UMBULHARJO		
				Fasilitator Pemberdayaan Masyarakat Kelurahan	0 orang	0	0 orang	0	2 orang		100,00%		100,00%	100,00%	100,00%	100,00%	KEMANTREN UMBULHARJO		
				Gelar potensi budaya Kelurahan Sorosutan (RKB Ladrang Sorosutan)	0 orang	0	0 orang	0	200 orang		100,00%		100,00%	100,00%	100,00%	100,00%	KEMANTREN UMBULHARJO		
				Gerakan sapa anak kos	0 kali	0	0 kali	0	2 kali		100,00%		100,00%	100,00%	100,00%	100,00%	100,00%	KEMANTREN UMBULHARJO	
				Pelatihan Pelayanan Konsultasi Psikologi Anak Usia Dini	0 orang	0	0 orang	0	40 orang		100,00%		100,00%	100,00%	100,00%	100,00%	100,00%	KEMANTREN UMBULHARJO	
				Pelatihan Pengelolaan Wisata	0 orang	0	0 orang	0	20 orang		100,00%		100,00%	100,00%	100,00%	100,00%	100,00%	KEMANTREN UMBULHARJO	
				Pelatihan pengembangan lorong sayur	0 orang	0	0 orang	0	20 orang		100,00%		100,00%	100,00%	100,00%	100,00%	100,00%	KEMANTREN UMBULHARJO	
				Pelatihan ternak kelinci	0 orang	0	0 orang	0	20 orang		100,00%		100,00%	100,00%	100,00%	100,00%	100,00%	KEMANTREN UMBULHARJO	
				Tim pelayanan masyarakat kelurahan	0 tribulan	0	0 tribulan	0	4 tribulan		100,00%		100,00%	100,00%	100,00%	100,00%	100,00%	KEMANTREN UMBULHARJO	
				Workshop pengelolaan administrasi Sistem Informasi Manajemen PKK	0 orang	0	0 orang	0	40 orang		100,00%		100,00%	100,00%	100,00%	100,00%	100,00%	KEMANTREN UMBULHARJO	
				Workshop pengembangan potensi bank sampah	0 orang	0	0 orang	0	20 orang		100,00%		100,00%	100,00%	100,00%	100,00%	100,00%	KEMANTREN UMBULHARJO	
				Workshop Satgas Linmas	0 orang	0	0 orang	0	116 orang		100,00%		100,00%	100,00%	100,00%	100,00%	100,00%	KEMANTREN UMBULHARJO	
				Pra Musrenbang Kampung	0 kampung	0	0 kampung	0	2 kampung		100,00%		100,00%	100,00%	100,00%	100,00%	100,00%	KEMANTREN UMBULHARJO	
						10	Pemberdayaan Masyarakat di Kelurahan Kelurahan Pandeyan	Pelatihan Budidaya Buah Anggur	0 Orang	0	0 Orang	0	40 Orang	403.946.000,00	99,99%	403.946.000,00	100,00%	403.936.603,00	100,00%
Pelatihan Pemasaran Wisata Era Digital	0 Orang	0	0 Orang					0	20 Orang		100,00%		100,00%	100,00%	100,00%	100,00%	KEMANTREN UMBULHARJO		
Fasilitasi Koordinasi Kelompok dan Lembaga Masyarakat	0 Kelompok	0	0 Kelompok					0	24 Kelompok		100,00%		100,00%	100,00%	100,00%	100,00%	KEMANTREN UMBULHARJO		
PMT Stunting	0 anak	0	0 anak					0	48 anak		100,00%		100,00%	100,00%	100,00%	100,00%	KEMANTREN UMBULHARJO		
Tim Pelayanan Masyarakat Kelurahan	0 tribulan	0	0 tribulan					0	4 tribulan		100,00%		100,00%	100,00%	100,00%	100,00%	KEMANTREN UMBULHARJO		
Fasilitator Pemberdayaan Masyarakat Kelurahan	0 Orang	0	0 Orang					0	2 Orang		100,00%		110,00%	100,00%	100,00%	100,00%	100,00%	KEMANTREN UMBULHARJO	
Pra Musrenbang Kampung	0 kampung	0	0 kampung					0	2 kampung		100,00%		100,00%	100,00%	100,00%	100,00%	100,00%	KEMANTREN UMBULHARJO	
		11	Pemberdayaan Masyarakat di Kelurahan Kelurahan Warungboto	Fasilitasi dan Koordinasi Kelompok dan Lembaga Masyarakat	0 lembaga	0	0 lembaga	0	16 lembaga	265.575.480,00	100,01%	265.575.480,00	100,01%	264.774.172,00	100,00%	99,70%	KEMANTREN UMBULHARJO		
				Fasilitator Pemberdayaan Masyarakat Kelurahan	0 orang	0	0 orang	0	2 orang		100,00%		100,00%	100,00%	100,00%	100,00%	KEMANTREN UMBULHARJO		
				Tim Pelayanan Masyarakat Kelurahan	0 Tribunal	0	0 Tribunal	0	4 Tribunal		100,00%		100,00%	100,00%	100,00%	100,00%	KEMANTREN UMBULHARJO		
				Pra Musrenbang Kampung	0 kampung	0	0 kampung	0	3 kampung		100,00%		100,00%	100,00%	100,00%	100,00%	KEMANTREN UMBULHARJO		
		12	Pemberdayaan Masyarakat di Kelurahan Kelurahan Tahunan	Fasilitasi dan Koordinasi Kelompok dan Lembaga Masyarakat	0 kelompok	0	0 kelompok	0	30 kelompok	481.258.892,00	100,01%	481.258.892,00	100,01%	481.155.477,00	100,00%	99,98%	KEMANTREN UMBULHARJO		
				Gerakan Masyarakat Menjaga Kesehatan diri dan keluarga	0 orang	0	0 orang	0	120 orang		100,00%		100,00%	100,00%	100,00%	100,00%	KEMANTREN UMBULHARJO		
				Fasilitator Pemberdayaan Masyarakat Kelurahan	0 orang	0	0 orang	0	3 orang		100,00%		100,00%	100,00%	100,00%	100,00%	KEMANTREN UMBULHARJO		
				Merti Kampung	0 orang	0	0 orang	0	150 orang		100,00%		100,00%	100,00%	100,00%	100,00%	KEMANTREN UMBULHARJO		



SASARAN 2

No.	Sasaran Daerah	Program/Kegiatan	Indikator Kinerja Program (outcome)/ Kegiatan (output)	Formula Indikator Program	Target Capaian Kinerja RPJMD pada Akhir RPJMD		Realisasi Capaian Kinerja RPJMD s/d RKPD Tahun Lalu (n-1) 2021		Target dan Realisasi Kinerja Program dan Kegiatan Tahun 2022								Perangkat Daerah Penganggung Jawab	Ket	
					Fisik	Keuangan	Fisik	Keuangan	Target Kinerja dan Anggaran RKPD Tahun 2022		Target RKPD TW IV Tahun 2022		Realisasi RKPD TW IV Tahun 2022		Tingkat Realisasi TW IV Tahun 2022				
					-6	-7	-8	-9	Fisik	Keuangan	Fisik	Keuangan	Fisik	Keuangan	Fisik	Keuangan			
-1	-2	-3	-4	-5	-6	-7	-8	-9	-10	-11	-12	-13	-14	-15	-16	-17	-22	-23	
			Pelatihan Kerajinan Jemputan Pewarnaan Alami		0 orang		0 orang		30 orang		100,00%		100,00%		100,00%		KEMANTREN UMBULHARJO		
			Pemberian Makanan Tambahan Bagi Balita		0 balita		0 balita		385 balita		100,00%		100,00%		100,00%		KEMANTREN UMBULHARJO		
			Pemberian Makanan Tambahan Bagi Lansia		0 orang		0 orang		955 orang		100,00%		100,00%		100,00%		KEMANTREN UMBULHARJO		
			PMT Stunting		0 anak		0 anak		58 anak		100,00%		100,00%		100,00%		KEMANTREN UMBULHARJO		
			Simulasi Penanganan Bencana Berbasis Masyarakat		0 orang		0 orang		25 orang		100,00%		100,00%		100,00%		KEMANTREN UMBULHARJO		
			Tim Pelayanan Masyarakat Kelurahan		0 tribulan		0 tribulan		4 tribulan		100,00%		110,00%		110,00%		KEMANTREN UMBULHARJO		
			Workshop Digital Market UMKM		0 orang		0 orang		30 orang		100,00%		500,00%		500,00%		KEMANTREN UMBULHARJO		
			Workshop Produktifitas dan Kemandirian Difabel		0 orang		0 orang		30 orang		100,00%		100,00%		100,00%		KEMANTREN UMBULHARJO		
			Workshop Promosi dan pengelolaan Wisata Lokal		0 orang		0 orang		30 orang		100,00%		100,00%		100,00%		KEMANTREN UMBULHARJO		
			Pra Musrenbang Kampung		0 kampung		0 kampung		3 kampung		100,00%		100,00%		100,00%		KEMANTREN UMBULHARJO		
		13	Pemberdayaan Masyarakat di Kelurahan Kelurahan Muja-muju			0		0		415.784.564,00	100,00%	415.784.564,00		414.749.024,00	100,00%	99,75%			
			Workshop Promosi Produk UMKM		0 orang		0 orang		40 orang		100,00%		100,00%		100,00%		KEMANTREN UMBULHARJO		
			Pelatihan Budidaya Tanaman Pangan Lahan Sempit		0 orang		0 orang		30 orang		100,00%		100,00%		100,00%		KEMANTREN UMBULHARJO		
			FGD Kelurahan Tangguh Bencana		0 orang		0 orang		30 orang		100,00%		100,00%		100,00%		KEMANTREN UMBULHARJO		
			Penyuluhan Upaya Kesehatan Berbasis Masyarakat (UKBM)		0 orang		0 orang		50 orang		100,00%		100,00%		100,00%		KEMANTREN UMBULHARJO		
			Workshop Lansia Sehat dan Mandiri		0 orang		0 orang		50 orang		100,00%		100,00%		100,00%		KEMANTREN UMBULHARJO		
			PMT Yandu Balita		0 balita		0 balita		450 balita		100,00%		100,00%		100,00%		KEMANTREN UMBULHARJO		
			PMT Yandu Lansia		0 lansia		0 lansia		200 lansia		100,00%		100,00%		100,00%		KEMANTREN UMBULHARJO		
			Fasilitasi dan Koordinasi Lembaga/Kelompok Masyarakat		0 kelompok		0 kelompok		20 kelompok		100,00%		100,00%		100,00%		KEMANTREN UMBULHARJO		
			Tim Pelayanan Masyarakat		0 triwulan		0 triwulan		4 triwulan		100,00%		100,00%		100,00%		KEMANTREN UMBULHARJO		
			Fasilitator Pemberdayaan Masyarakat Kelurahan		0 orang		0 orang		2 orang		100,00%		100,00%		100,00%		KEMANTREN UMBULHARJO		
			Pra Musrenbang Kampung		0 kampung		0 kampung		3 kampung		100,00%		100,00%		100,00%		KEMANTREN UMBULHARJO		
		14	Pemberdayaan Masyarakat di Kelurahan Kelurahan Semaki			0		0		222.909.440,00	100,00%	222.909.440,00		222.815.172,00	100,00%	99,96%			
			Adat Tradisi Nyadran		0 orang		0 orang		60 orang		100,00%		100,00%		100,00%		KEMANTREN UMBULHARJO		
			Pelatihan kerajinan jemputan		0 orang		0 orang		30 orang		100,00%		100,00%		100,00%		KEMANTREN UMBULHARJO		
			Workshop dan Monev Adminitrasi PKK		0 orang		0 orang		30 orang		100,00%		100,00%		100,00%		KEMANTREN UMBULHARJO		
			Tim Pelayanan Masyarakat Kelurahan		0 Tribulan		0 Tribulan		4 Tribulan		100,00%		100,00%		100,00%		KEMANTREN UMBULHARJO		
			Fasilitasi dan Koordinasi Lembaga dan Kelompok Masyarakat		0 kelompok		0 kelompok		20 kelompok		100,00%		100,00%		100,00%		KEMANTREN UMBULHARJO		
			Fasilitator Pemberdayaan Masyarakat Kelurahan		0 orang		0 orang		2 orang		100,00%		100,00%		100,00%		KEMANTREN UMBULHARJO		
			Musrenbang Kampung		0 Kampung		0 Kampung		3 Kampung		100,00%		100,00%		100,00%		KEMANTREN UMBULHARJO		
<b>Rata-rata capaian kinerja</b>																			
<b>Predikat kinerja</b>																			
18	Keberdayaan Masyarakat Meningkat	PROGRAM PEMBERDAYAAN MASYARAKAT DESA DAN KELURAHAN	Angka Swadaya Murni	Jumlah Swadaya Murni Masyarakat pada masing-masing Kelurahan	580,00 rupiah	0	1,00 rupiah	0	580,00 rupiah	3.046.992.276,00	1.000.000.000 rupiah	3.046.992.276,00	1.570.751.358 rupiah	3.033.817.018,00	157,00%	99,57%			
		1	Pembangunan Sarana dan Prasarana Kelurahan Kelurahan Mantrijeron			0		0		417.138.500,00	100,01%	417.138.500,00	100,01%	414.991.500,00	100,00%	99,49%			
			Jasa Konsultan Pengawas		0 Dokumen		0 Dokumen		2 Dokumen		100,00%		100,00%		100,00%		KEMANTREN MANTRIJEON		
			Jasa Konsultan Perencana Tahun N-1		0 Dokumen		0 Dokumen		1 Dokumen		100,00%		100,00%		100,00%		KEMANTREN MANTRIJEON		
			Pembuatan Gapura Penanda Kampung Jogokaryan		0 Unit		0 Unit		2 Unit		100,00%		100,00%		100,00%		KEMANTREN MANTRIJEON		
			Pemeliharaan PJU Kampung		0 Titik		0 Titik		100 Titik		100,00%		100,00%		100,00%		KEMANTREN MANTRIJEON		
			Pemeliharaan Rumah Keranda		0 Unit		0 Unit		1 Unit		100,00%		100,00%		100,00%		KEMANTREN MANTRIJEON		
			Pemeliharaan SPAH		0 Unit		0 Unit		6 Unit		100,00%		100,00%		100,00%		KEMANTREN MANTRIJEON		
			Penanaman Pohon Perindang		0 Meter		0 Meter		60 Meter		100,00%		100,00%		100,00%		KEMANTREN MANTRIJEON		
			Perbaikan Kaca Cembung		0 Unit		0 Unit		10 Unit		100,00%		100,00%		100,00%		KEMANTREN MANTRIJEON		
			PEMBUATAN BIOPORI JUMBO		0 Unit		0 Unit		24 Unit		100,00%		100,00%		100,00%		KEMANTREN MANTRIJEON		
			Jasa Konsultansi Perencanaan		0 paket		0 paket		2 paket		100,00%		100,00%		100,00%		KEMANTREN MANTRIJEON		
			Konblokisasi		0 paket		0 paket		1 paket		100,00%		100,00%		100,00%		KEMANTREN MANTRIJEON		
		2	Pembangunan Sarana dan Prasarana Kelurahan Kelurahan Suryodiningrat			0		0		516.110.000,00	100,00%	516.110.000,00	100,00%	515.184.000,00	100,00%	99,82%			
			Konsultansi Pengawas		0 dokumen		0 dokumen		4 dokumen		100,00%		100,00%		100,00%		KEMANTREN MANTRIJEON		
			Konsultansi Perencana Tahun N-1		0 Dokumen		0 Dokumen		1 Dokumen		100,00%		100,00%		100,00%		KEMANTREN MANTRIJEON		
			Pembuatan Sumur Peresapan Air Hujan		0 titik		0 titik		14 titik		100,00%		100,00%		100,00%		KEMANTREN MANTRIJEON		
			Penataan dan Pengembangan Sarana dan Prasarana Pugeran Kampung Pertanian		0 lokasi		0 lokasi		1 lokasi		100,00%		100,00%		100,00%		KEMANTREN MANTRIJEON		
			Peningkatan dan Pemeliharaan Penerangan Jalan Umum		0 titik		0 titik		30 titik		100,00%		100,00%		100,00%		KEMANTREN MANTRIJEON		
			Peningkatan Sarana dan Prasarana Jalan		0 m2		0 m2		555 m2		100,00%		100,00%		100,00%		KEMANTREN MANTRIJEON		
			Jasa Konsultansi Perencanaan Pembuatan Biopori Jumbo		0 dokumen		0 dokumen		1 dokumen		100,00%		100,00%		100,00%		KEMANTREN MANTRIJEON		
			Pembuatan Biopori Jumbo		0 unit		0 unit		8 unit		100,00%		100,00%		100,00%		KEMANTREN MANTRIJEON		
		3	Pembangunan Sarana dan Prasarana Kelurahan Kelurahan Gedongkiwo			0		0		415.236.000,00	99,99%	415.236.000,00	99,99%	414.285.750,00	100,00%	99,77%			
			Konsultansi Pengawas Pembangunan Sarpras		0 dokumen		0 dokumen		5 dokumen		100,00%		100,00%		100,00%		KEMANTREN MANTRIJEON		

SASARAN 2

No.	Sasaran Daerah	Program/Kegiatan	Indikator Kinerja Program (outcome)/ Kegiatan (output)	Formula Indikator Program	Target Capaian Kinerja RPJMD pada Akhir RPJMD		Realisasi Capaian Kinerja RPJMD s/d RKPD Tahun Lalu (n-1) 2021		Target dan Realisasi Kinerja Program dan Kegiatan Tahun 2022								Perangkat Daerah Penganggung Jawab	Ket
					Fisik	Keuangan	Fisik	Keuangan	Target Kinerja dan Anggaran RKPD Tahun 2022		Target RKPD TW IV Tahun 2022		Realisasi RKPD TW IV Tahun 2022		Tingkat Realisasi TW IV Tahun 2022			
					-6	-7	-8	-9	Fisik	Keuangan	Fisik	Keuangan	Fisik	Keuangan	Fisik	Keuangan		
-1	-2	-3	-4	-5	-6	-7	-8	-9	-10	-11	-12	-13	-14	-15	-16	-17	-22	-23
			Konsultansi Perencana Pembangunan Tahun n-1		0 dokumen		0 dokumen		1 dokumen		100,00%		100,00%		100,00%		KEMANTREN MANTRIJERON	
			Pembangunan Gapuran Wilayah RT 26 dan RT 29 RW 06		0 unit		0 unit		1 unit		100,00%		100,00%		100,00%		KEMANTREN MANTRIJERON	
			Pembuatan Papan Data/Peta Wilayah		0 unit		0 unit		4 unit		100,00%		100,00%		100,00%		KEMANTREN MANTRIJERON	
			Pemeliharaan Fasilitas Umum Gapura Kampung Gedongkiwo dan Dukuh		0 unit		0 unit		2 unit		100,00%		100,00%		100,00%		KEMANTREN MANTRIJERON	
			Pemeliharaan Toilet Umum		0 unit		0 unit		3 unit		100,00%		100,00%		100,00%		KEMANTREN MANTRIJERON	
			Perawatan PJU Berupa Penggantian Lampu		0 titik		0 titik		86 titik		100,00%		100,00%		100,00%		KEMANTREN MANTRIJERON	
			Perbaikan Konblok Jalan		0 m2		0 m2		600 m2		100,00%		100,00%		100,00%		KEMANTREN MANTRIJERON	
			Perbaikan Penanda Gapura sekitar Mina Julantoro		0 unit		0 unit		2 unit		100,00%		100,00%		100,00%		KEMANTREN MANTRIJERON	
			Konsultansi Perencana Pembangunan Sarpras		0 dokumen		0 dokumen		2 dokumen		100,00%		100,00%		100,00%		KEMANTREN MANTRIJERON	
			Pembuatan Biopori Jumbo		0 Unit		0 Unit		12 Unit		100,00%		100,00%		100,00%		KEMANTREN MANTRIJERON	
			Revitalisasi Fasilitas Umum RW 08		0 Lokasi		0 Lokasi		1 Lokasi		100,00%		100,00%		100,00%		KEMANTREN MANTRIJERON	
		4	Pemberdayaan Masyarakat di Kelurahan Kelurahan Gedongkiwo			0		0		646.195.104,00	100,00%	646.195.104,00	100,00%	645.330.664,00	100,00%	99,87%		
			Fasilitasi Lembaga Kemasyarakatan Kelurahan		0 Lembaga		0 Lembaga		23 Lembaga		100,00%		100,00%		100,00%		KEMANTREN MANTRIJERON	
			Jasa Fasilitator Pemberdayaan Masyarakat		0 Orang		0 Orang		2 Orang		100,00%		100,00%		100,00%		KEMANTREN MANTRIJERON	
			Pelatihan Aneka Olahan Pangan Berbahan Lokal		0 Orang		0 Orang		20 Orang		100,00%		100,00%		100,00%		KEMANTREN MANTRIJERON	
			Pelatihan Batik Tulis dan Jumpitan		0 Orang		0 Orang		20 Orang		100,00%		100,00%		100,00%		KEMANTREN MANTRIJERON	
			Pelatihan Bregada Nitimanggala		0 Orang		0 Orang		30 Orang		100,00%		100,00%		100,00%		KEMANTREN MANTRIJERON	
			Pelatihan Jemparingan		0 Orang		0 Orang		20 Orang		100,00%		100,00%		100,00%		KEMANTREN MANTRIJERON	
			Pelatihan Kader Posyandu		0 Orang		0 Orang		20 Orang		100,00%		100,00%		100,00%		KEMANTREN MANTRIJERON	
			Pelatihan Pangrukti Laya Standar Covid-19		0 Orang		0 Orang		20 Orang		100,00%		100,00%		100,00%		KEMANTREN MANTRIJERON	
			Pelatihan Seni Teater		0 Orang		0 Orang		24 Orang		100,00%		100,00%		100,00%		KEMANTREN MANTRIJERON	
			Pelatihan Upacara Adat Jawa		0 Orang		0 Orang		20 Orang		100,00%		100,00%		100,00%		KEMANTREN MANTRIJERON	
			Penyuluhan Kesehatan Kanker Serviks		0 orang		0 orang		30 orang		100,00%		100,00%		100,00%		KEMANTREN MANTRIJERON	
			PMT Penanganan Kasus Stunting		0 anak		0 anak		38 anak		100,00%		100,00%		100,00%		KEMANTREN MANTRIJERON	
			Sosialisasi Pembangunan		0 kali		0 kali		1 kali		100,00%		100,00%		100,00%		KEMANTREN MANTRIJERON	
			Workshop Rintisan Kelurahan Budaya dan Kampung Wisata		0 orang		0 orang		30 orang		100,00%		100,00%		100,00%		KEMANTREN MANTRIJERON	
			Sosialisasi Pembuatan Sumur Peresapan Super Biopori		0 Orang		0 Orang		30 Orang		100,00%		100,00%		100,00%		KEMANTREN MANTRIJERON	
		5	Pemberdayaan Masyarakat di Kelurahan Kelurahan Suryodiningratan			0		0		416.096.389,00	100,03%	416.096.389,00	100,03%	413.494.481,00	100,00%	99,37%		
			Fasilitasi Lembaga Kemasyarakatan Kelurahan		0 lembaga		0 lembaga		34 lembaga		100,00%		100,00%		100,00%		KEMANTREN MANTRIJERON	
			FGD Penanganan Permasalahan Remaja		0 orang		0 orang		40 orang		100,00%		100,00%		100,00%		KEMANTREN MANTRIJERON	
			FGD Perencanaan Pembangunan Berbasis Kampung		0 kali		0 kali		4 kali		100,00%		100,00%		100,00%		KEMANTREN MANTRIJERON	
			FGD Sinergitas Lembaga Kemasyarakatan Dalam Pemberdayaan Masyarakat		0 orang		0 orang		50 orang		100,00%		100,00%		100,00%		KEMANTREN MANTRIJERON	
			Jasa Fasilitator Pemberdayaan Wilayah		0 orang		0 orang		2 orang		100,00%		100,00%		100,00%		KEMANTREN MANTRIJERON	
			Lomba Bina Saji Menu Makanan Beragam, Begizi, Seimbang, dan Aman (B2SA)		0 kali		0 kali		1 kali		100,00%		100,00%		100,00%		KEMANTREN MANTRIJERON	
			Monev, Pelaporan dan Pembuatan Profil TKPK Kelurahan Suryodiningratan		0 kali		0 kali		1 kali		100,00%		100,00%		100,00%		KEMANTREN MANTRIJERON	
			Monitoring dan Evaluasi Posyandu		0 kali		0 kali		17 kali		100,00%		100,00%		100,00%		KEMANTREN MANTRIJERON	
			Pelatihan Coret Maret (JBM) Belajar Bersama Seni Lukis		0 orang		0 orang		30 orang		100,00%		100,00%		100,00%		KEMANTREN MANTRIJERON	
			Pelatihan Pendataan Kependudukan dan Keluarga Sejahtera		0 orang		0 orang		70 orang		100,00%		100,00%		100,00%		KEMANTREN MANTRIJERON	
			Pelatihan Senam Lansia		0 orang		0 orang		75 orang		100,00%		100,00%		100,00%		KEMANTREN MANTRIJERON	
			Pembinaan dan Sambang Siskamling		0 kali		0 kali		4 kali		100,00%		100,00%		100,00%		KEMANTREN MANTRIJERON	
			Penyuluhan Digital Parenting		0 orang		0 orang		50 orang		100,00%		100,00%		100,00%		KEMANTREN MANTRIJERON	
			Penyuluhan Jaga Warga Kelurahan		0 orang		0 orang		40 orang		100,00%		100,00%		100,00%		KEMANTREN MANTRIJERON	
			Sosialisasi Minat Baca Masyarakat Gelaran Buku di Lapangan Minggir (GEBULAMING)		0 kali		0 kali		4 kali		100,00%		100,00%		100,00%		KEMANTREN MANTRIJERON	
			Sosialisasi Pembangunan		0 orang		0 orang		80 orang		100,00%		100,00%		100,00%		KEMANTREN MANTRIJERON	
			Sosialisasi Program Pemberdayaan Penyandang Difabel		0 orang		0 orang		50 orang		100,00%		100,00%		100,00%		KEMANTREN MANTRIJERON	
			Sosialisasi Wawasan Kebangsaan dan Forum Kerukunan Umat Beragama		0 orang		0 orang		50 orang		100,00%		100,00%		100,00%		KEMANTREN MANTRIJERON	
			Workshop Ketahanan Keluarga		0 orang		0 orang		50 orang		100,00%		100,00%		100,00%		KEMANTREN MANTRIJERON	
			Workshop Pengelolaan Lapangan Minggir		0 orang		0 orang		40 orang		100,00%		100,00%		100,00%		KEMANTREN MANTRIJERON	
		6	Pemberdayaan Masyarakat di Kelurahan Kelurahan Mantrijeron			0		0		636.216.283,00	100,01%	636.216.283,00	100,01%	630.530.623,00	100,00%	99,11%		
			Fasilitasi Lembaga Kemasyarakatan Kelurahan		0 Lembaga		0 Lembaga		17 Lembaga		100,00%		100,00%		100,00%		KEMANTREN MANTRIJERON	
			Festival Gledegan Seni dan Budaya Mangkuyudan		0 Kali		0 Kali		1 Kali		100,00%		100,00%		100,00%		KEMANTREN MANTRIJERON	
			Gebyar Lansia		0 Orang		0 Orang		100 Orang		100,00%		100,00%		100,00%		KEMANTREN MANTRIJERON	
			Gebyar PAUD		0 Kali		0 Kali		1 Kali		100,00%		100,00%		100,00%		KEMANTREN MANTRIJERON	

SASARAN 2

No.	Sasaran Daerah	Program/Kegiatan	Indikator Kinerja Program (outcome)/ Kegiatan (output)	Formula Indikator Program	Target Capaian Kinerja RPJMD pada Akhir RPJMD		Realisasi Capaian Kinerja RPJMD s/d RKPD Tahun Lalu (n-1) 2021		Target dan Realisasi Kinerja Program dan Kegiatan Tahun 2022								Perangkat Daerah Penanggung Jawab	Ket	
					Fisik	Keuangan	Fisik	Keuangan	Target Kinerja dan Anggaran RKPD Tahun 2022		Target RKPD TW IV Tahun 2022		Realisasi RKPD TW IV Tahun 2022		Tingkat Realisasi TW IV Tahun 2022				
					-6	-7	-8	-9	Fisik	Keuangan	Fisik	Keuangan	Fisik	Keuangan	Fisik	Keuangan			-16
-1	-2	-3	-4	-5	-6	-7	-8	-9	-10	-11	-12	-13	-14	-15	-16	-17	-22	-23	
			Gebyar Senam Sehat		0 Kali		0 Kali		1 Kali		100,00%		100,00%		100,00%		KEMANTREN MANTRIJERON		
			Jasa Fasilitator Pemberdayaan Kelurahan		0 Orang		0 Orang		1 Orang		100,00%		100,00%		100,00%		KEMANTREN MANTRIJERON		
			Merti Kampung Jogokaryan		0 Lokasi		0 Lokasi		1 Lokasi		100,00%		100,00%		100,00%		KEMANTREN MANTRIJERON		
			Merti Kampung Mangkuyudan		0 Lokasi		0 Lokasi		1 Lokasi		100,00%		100,00%		100,00%		KEMANTREN MANTRIJERON		
			Pelatihan Olah Makanan Tradisional		0 Orang		0 Orang		24 Orang		100,00%		100,00%		100,00%		KEMANTREN MANTRIJERON		
			Pelatihan Pembuatan Biopori		0 Orang		0 Orang		90 Orang		100,00%		100,00%		100,00%		KEMANTREN MANTRIJERON		
			Pelatihan Pertanian Perkotaan		0 Orang		0 Orang		24 Orang		100,00%		100,00%		100,00%		KEMANTREN MANTRIJERON		
			Pelatihan Search and Rescue (SAR)		0 Orang		0 Orang		30 Orang		100,00%		100,00%		100,00%		KEMANTREN MANTRIJERON		
			Pelatihan SIP Posyandu		0 Orang		0 Orang		50 Orang		100,00%		100,00%		100,00%		KEMANTREN MANTRIJERON		
			Pembinaan Administrasi Posyandu Balita		0 Kali		0 Kali		1 Kali		100,00%		100,00%		100,00%		KEMANTREN MANTRIJERON		
			Pembinaan Pola Hidup Sehat Posyandu Lansia		0 Kali		0 Kali		12 Kali		100,00%		100,00%		100,00%		KEMANTREN MANTRIJERON		
			Pendataan Raport Keluarga		0 Dokumen		0 Dokumen		1 Dokumen		100,00%		100,00%		100,00%		KEMANTREN MANTRIJERON		
			Pengadaan Bahan Alat Semprot Desinfektan		0 Kampung		0 Kampung		5 Kampung		100,00%		100,00%		100,00%		KEMANTREN MANTRIJERON		
			Penyuluhan Kesetaraan Pelayanan Difabel		0 Orang		0 Orang		55 Orang		100,00%		100,00%		100,00%		KEMANTREN MANTRIJERON		
			Penyuluhan Parenting Keluarga Muda Keren bagi Remaja		0 Orang		0 Orang		35 Orang		100,00%		100,00%		100,00%		KEMANTREN MANTRIJERON		
			Penyuluhan PSM terkait PMKS		0 Orang		0 Orang		40 Orang		100,00%		100,00%		100,00%		KEMANTREN MANTRIJERON		
			Sambang Kampung		0 Kali		0 Kali		6 Kali		100,00%		100,00%		100,00%		KEMANTREN MANTRIJERON		
			Sosialisasi Ancaman Radikalisme dan Nasionalisme		0 Orang		0 Orang		65 Orang		100,00%		100,00%		100,00%		KEMANTREN MANTRIJERON		
			Sosialisasi Gerakan Gemar Makan Ikan		0 Orang		0 Orang		30 Orang		100,00%		100,00%		100,00%		KEMANTREN MANTRIJERON		
			Sosialisasi Keluarga Berencana/ Program KB		0 Orang		0 Orang		50 Orang		100,00%		100,00%		100,00%		KEMANTREN MANTRIJERON		
			Sosialisasi Kewaspadaan Bencana Alam		0 Orang		0 Orang		25 Orang		100,00%		100,00%		100,00%		KEMANTREN MANTRIJERON		
			Sosialisasi Pembangunan		0 Orang		0 Orang		30 Orang		100,00%		100,00%		100,00%		KEMANTREN MANTRIJERON		
			Sosialisasi Pra Nikah Usia Remaja		0 Orang		0 Orang		30 Orang		100,00%		100,00%		100,00%		KEMANTREN MANTRIJERON		
			Sosialisasi Sigrak		0 Orang		0 Orang		50 Orang		100,00%		100,00%		100,00%		KEMANTREN MANTRIJERON		
					<b>Rata-rata capaian kinerja</b>														
					<b>Predikat kinerja</b>														
<b>Sangat Tinggi</b>																<b>100,00%</b>	<b>99,57%</b>		
<b>19</b>	<b>Keberdayaan Masyarakat Meningkat</b>	<b>PROGRAM PEMBERDAYAAN MASYARAKAT DESA DAN KELURAHAN</b>	<b>Angka Swadaya Murni</b>	<b>Jumlah Swadaya Murni Masyarakat pada masing-masing Kelurahan</b>	<b>4,97 rupiah</b>	<b>0</b>	<b>3,83 rupiah</b>	<b>0</b>	<b>4,97 rupiah</b>	<b>4.281.471.067,00</b>	<b>4.973.000.000 rupiah</b>	<b>4.281.471.067,00</b>	<b>6.598.194.000 rupiah</b>	<b>4.205.672.471,00</b>	<b>132,68%</b>	<b>98,23%</b>			
		1 Pembangunan Sarana dan Prasarana Kelurahan Kelurahan Demangan			0 kawasan	0	0 kawasan	0	1 kawasan	639.788.500,00	100,01%	639.788.500,00	100,01%	621.809.500,00	100,00%	97,19%			
			Pembuatan Jalur Wisata Sepeda		0 titik		0 titik		40 titik		100,00%		100,00%		100,00%		KEMANTREN GONDOKUSUMAN		
			Pemeliharaan PJU		0 lokasi		0 lokasi		1 lokasi		100,00%		100,00%		100,00%		KEMANTREN GONDOKUSUMAN		
			Pemeliharaan RTHP Taman Kehati		0 unit		0 unit		1 unit		100,00%		100,00%		100,00%		KEMANTREN GONDOKUSUMAN		
			Perbaikan Gapura		0 m2		0 m2		1.300 m2		100,00%		100,00%		100,00%		KEMANTREN GONDOKUSUMAN		
			Rehab Paving Blok							235.110.000,00	100,00%	235.110.000,00	100,00%	233.019.345,00	100,00%	99,11%			
		2 Pembangunan Sarana dan Prasarana Kelurahan Kelurahan Kotabaru			0 Titik		0 Titik		40 Titik		100,00%		100,00%		100,00%		KEMANTREN GONDOKUSUMAN		
			PENATAAN KAWASAN PITSTOP (Pembuatan Shelter Display UMKM, Pembuatan Gazebo, Penataan Area Taman Bermain, Penataan Kebun Komplitu, Pembuatan Mural)		0 Kawasan		0 Kawasan		1 Kawasan		100,00%		100,00%		100,00%		KEMANTREN GONDOKUSUMAN		
		3 Pembangunan Sarana dan Prasarana Kelurahan Kelurahan Klitren			0 dokumen		0 dokumen		1 dokumen	355.028.125,00	100,01%	355.028.125,00	100,01%	353.093.600,00	100,00%	99,46%			
			Konsultan Pengawasan		0 dokumen		0 dokumen		1 dokumen		100,00%		100,00%		100,00%		KEMANTREN GONDOKUSUMAN		
			Konsultan Perencanaan		0 m2		0 m2		225 m2		100,00%		100,00%		100,00%		KEMANTREN GONDOKUSUMAN		
			Pemasangan Paving Blok		0 titik		0 titik		50 titik		100,00%		100,00%		100,00%		KEMANTREN GONDOKUSUMAN		
			Pembuatan Biopori Jumbo		0 titik		0 titik		7 titik		100,00%		100,00%		100,00%		KEMANTREN GONDOKUSUMAN		
			Pembuatan SPAH		0 kegiatan		0 kegiatan		1 kegiatan		100,00%		100,00%		100,00%		KEMANTREN GONDOKUSUMAN		
			Penataan Kawasan Embung Langensari		0 titik		0 titik		14 titik		100,00%		100,00%		100,00%		KEMANTREN GONDOKUSUMAN		
			Pengadaan Cermin Cembung		0 unit		0 unit		1 unit		100,00%		100,00%		100,00%		KEMANTREN GONDOKUSUMAN		
			Renovasi Pos Kampling		0		0		1	404.485.000,00	100,00%	404.485.000,00	100,00%	393.964.000,00	100,00%	97,40%			
		4 Pembangunan Sarana dan Prasarana Kelurahan Kelurahan Baciro			0 Meter2		0 Meter2		573 Meter2		100,00%		100,00%		100,00%		KEMANTREN GONDOKUSUMAN		
			Konblokisasi		0 Titik		0 Titik		150 Titik		100,00%		100,00%		100,00%		KEMANTREN GONDOKUSUMAN		
			Pemeliharaan PJU		0 Kegiatan		0 Kegiatan		1 Kegiatan		100,00%		100,00%		100,00%		KEMANTREN GONDOKUSUMAN		
			Penataan Kawasan Wisata Kp Gendeng ( Peningkatan jalan inspeksi, normalisasi saluran irigasi, penghijauan)		0 titik		0 titik		11 titik		100,00%		100,00%		100,00%		KEMANTREN GONDOKUSUMAN		
			Pembuatan SPAH dan Grill dan Perencana							734.509.616,00	100,00%	734.509.616,00	100,00%	728.084.825,00	100,00%	99,13%			
		5 Pembangunan Sarana dan Prasarana Kelurahan Kelurahan Terban			0 Buah		0 Buah		4 Buah		100,00%		100,00%		100,00%		KEMANTREN GONDOKUSUMAN		
			Pembuatan Papan Nama Wilayah		0 Titik		0 Titik		12 Titik		100,00%		100,00%		100,00%		KEMANTREN GONDOKUSUMAN		
			Pembuatan SPAH		0 Kampung		0 Kampung		1 Kampung		100,00%		100,00%		100,00%		KEMANTREN GONDOKUSUMAN		
			Pembuatan Taman Ayodya, Taman Edukasi, Taman Ekologi		0 Titik		0 Titik		55 Titik		100,00%		100,00%		100,00%		KEMANTREN GONDOKUSUMAN		
			Pemeliharaan PJU		0 m2		0 m2		737 m2		100,00%		100,00%		100,00%		KEMANTREN GONDOKUSUMAN		
			Perbaikan Konblok Kp Terban		0 Unit		0 Unit		2 Unit		100,00%		100,00%		100,00%		KEMANTREN GONDOKUSUMAN		
			Renovasi Gedung Master, LPMK dan Maspur		0 unit		0 unit		1 unit		100,00%		100,00%		100,00%		KEMANTREN GONDOKUSUMAN		
			Pemeliharaan Balai RW 06														KEMANTREN GONDOKUSUMAN		

## SASARAN 2

No.	Sasaran Daerah	Program/Kegiatan	Indikator Kinerja Program (outcome)/ Kegiatan (output)	Formula Indikator Program	Target Capaian Kinerja RPJMD pada Akhir RPJMD		Realisasi Capaian Kinerja RPJMD s/d RKPD Tahun Lalu (n-1) 2021		Target dan Realisasi Kinerja Program dan Kegiatan Tahun 2022								Perangkat Daerah Penanggung Jawab	Ket
					Fisik	Keuangan	Fisik	Keuangan	Target Kinerja dan Anggaran RKPD Tahun 2022		Target RKPD TW IV Tahun 2022		Realisasi RKPD TW IV Tahun 2022		Tingkat Realisasi TW IV Tahun 2022			
					-6	-7	-8	-9	Fisik	Keuangan	Fisik	Keuangan	Fisik	Keuangan	Fisik	Keuangan		
-1	-2	-3	-4	-5	-6	-7	-8	-9	-10	-11	-12	-13	-14	-15	-16	-17	-22	-23
		6	Pemberdayaan Masyarakat di Kelurahan Kelurahan Terban		0 Lembaga	0	0 Lembaga	0	151 Lembaga	346.337.190,00	100,00%	346.337.190,00	100,00%	337.917.203,00	100,00%	97,57%		
			Fasilitasi Kelembagaan		0 Lembaga		0 Lembaga		151 Lembaga		100,00%		100,00%		100,00%			KEMANTREN GONDOKUSUMAN
			Jasa Fasilitator Wilayah		0 Orang		0 Orang		2 Orang		100,00%		100,00%		100,00%			KEMANTREN GONDOKUSUMAN
			Pelatihan IT bagi Pendidik PAUD		0 Orang		0 Orang		30 Orang		100,00%		100,00%		100,00%			KEMANTREN GONDOKUSUMAN
			Pelatihan SIM PKK		0 Orang		0 Orang		30 Orang		100,00%		100,00%		100,00%			KEMANTREN GONDOKUSUMAN
			Sosialisasi Bela Negara		0 orang		0 orang		30 orang		100,00%		100,00%		100,00%			KEMANTREN GONDOKUSUMAN
		7	Pemberdayaan Masyarakat di Kelurahan Kelurahan Baciro			0		0		536.782.264,00	100,00%	536.782.264,00	100,00%	514.196.264,00	100,00%	95,79%		
			Fasilitasi Kelembagaan		0 Lembaga		0 Lembaga		227 Lembaga		100,00%		100,00%		100,00%			KEMANTREN GONDOKUSUMAN
			Pelatihan Budidaya Sayur		0 Orang		0 Orang		20 Orang		100,00%		100,00%		100,00%			KEMANTREN GONDOKUSUMAN
			Pelatihan Daur Ulang Sampah		0 Orang		0 Orang		30 Orang		100,00%		100,00%		100,00%			KEMANTREN GONDOKUSUMAN
			Pelatihan Hidroponik		0 Orang		0 Orang		20 Orang		100,00%		100,00%		100,00%			KEMANTREN GONDOKUSUMAN
			Pelatihan Tabulampot		0 Orang		0 Orang		20 Orang		100,00%		100,00%		100,00%			KEMANTREN GONDOKUSUMAN
			Pembekalan Linmas		0 Orang		0 Orang		20 Orang		100,00%		100,00%		100,00%			KEMANTREN GONDOKUSUMAN
			PMT Penanganan Kasus Stunting		0 Orang		0 Orang		45 Orang		100,00%		100,00%		100,00%			KEMANTREN GONDOKUSUMAN
			Workshop PKK		0 Orang		0 Orang		25 Orang		100,00%		100,00%		100,00%			KEMANTREN GONDOKUSUMAN
		8	Pemberdayaan Masyarakat di Kelurahan Kelurahan Klitren			0		0		432.290.104,00	100,01%	432.290.104,00	100,01%	429.533.249,00	100,00%	99,36%		
			Bimtek Administrasi Dasawisma		0 orang		0 orang		60 orang		100,00%		100,00%		100,00%			KEMANTREN GONDOKUSUMAN
			Fasilitasi Lembaga di Lingkungan Kelurahan		0 lembaga		0 lembaga		5 lembaga		100,00%		100,00%		100,00%			KEMANTREN GONDOKUSUMAN
			Fasilitasi Lembaga Kemasyarakatan		0 lembaga		0 lembaga		162 lembaga		100,00%		100,00%		100,00%			KEMANTREN GONDOKUSUMAN
			FGD Upaya Penurunan Angka Kemiskinan		0 orang		0 orang		96 orang		100,00%		100,00%		100,00%			KEMANTREN GONDOKUSUMAN
			Gelar Potensi PAUD		0 orang		0 orang		75 orang		100,00%		100,00%		100,00%			KEMANTREN GONDOKUSUMAN
			Gelar Upacara Adat Unduh-unduh		0 orang		0 orang		150 orang		100,00%		100,00%		100,00%			KEMANTREN GONDOKUSUMAN
			Jasa Fasilitator Kelurahan		0 orang		0 orang		2 orang		100,00%		100,00%		100,00%			KEMANTREN GONDOKUSUMAN
			Pelatihan Batik Sibori		0 orang		0 orang		20 orang		100,00%		100,00%		100,00%			KEMANTREN GONDOKUSUMAN
			Pelatihan Budidaya Tabulampot		0 orang		0 orang		30 orang		100,00%		100,00%		100,00%			KEMANTREN GONDOKUSUMAN
			Tradisi Nyadran		0 orang		0 orang		80 orang		100,00%		100,00%		100,00%			KEMANTREN GONDOKUSUMAN
			Workshop Kelembagaan Kampung Panca Tertib		0 orang		0 orang		30 orang		100,00%		100,00%		100,00%			KEMANTREN GONDOKUSUMAN
			Workshop Keterpaduan Posyandu dan BKB		0 orang		0 orang		40 orang		100,00%		100,00%		100,00%			KEMANTREN GONDOKUSUMAN
			Workshop Pengoperasian Aplikasi Berbasis Internet		0 orang		0 orang		85 orang		100,00%		100,00%		100,00%			KEMANTREN GONDOKUSUMAN
			Workshop Peningkatan dan Pembinaan Kader IVA dan KP Ibu		0 orang		0 orang		40 orang		100,00%		100,00%		100,00%			KEMANTREN GONDOKUSUMAN
			Workshop Peningkatan Kapasitas Kelembagaan IPSM		0 orang		0 orang		25 orang		100,00%		100,00%		100,00%			KEMANTREN GONDOKUSUMAN
		9	Pemberdayaan Masyarakat di Kelurahan Kelurahan Kotabaru			0		0		225.555.716,00	100,02%	225.555.716,00	100,02%	223.168.200,00	100,00%	98,94%		
			FASILITASI LEMBAGA MASYARAKAT		0 lembaga		0 lembaga		93 lembaga		100,00%		100,00%		100,00%			KEMANTREN GONDOKUSUMAN
			GEBYAR PAUD		0 Orang		0 Orang		80 Orang		100,00%		100,00%		100,00%			KEMANTREN GONDOKUSUMAN
			PELATIHAN BATIK ECOPRINT		0 Orang		0 Orang		20 Orang		100,00%		100,00%		100,00%			KEMANTREN GONDOKUSUMAN
			PELATIHAN FINISHING KERAJINAN RAJUT (LANJUTAN)		0 Orang		0 Orang		20 Orang		100,00%		100,00%		100,00%			KEMANTREN GONDOKUSUMAN
			PELATIHAN KULINER		0 Orang		0 Orang		20 Orang		100,00%		100,00%		100,00%			KEMANTREN GONDOKUSUMAN
			PELATIHAN SENI DAN BUDAYA		0 Orang		0 Orang		40 Orang		100,00%		100,00%		100,00%			KEMANTREN GONDOKUSUMAN
			PEMBUATAN KONTEN VIDIO POTENSI KELURAHAN DAN INVENTARISASI SEJARAH CAGAR BUDAYA		0 Dokumen		0 Dokumen		3 Dokumen		100,00%		100,00%		100,00%			KEMANTREN GONDOKUSUMAN
			WORKSHOP JAGA WARGA		0 Orang		0 Orang		40 Orang		100,00%		100,00%		100,00%			KEMANTREN GONDOKUSUMAN
			WORKSHOP KEBANGSAAN DAN BAHAYA NARKOBA		0 Orang		0 Orang		40 Orang		100,00%		100,00%		100,00%			KEMANTREN GONDOKUSUMAN
			WORKSHOP PENANGGULANGAN KEKERASAN ANAK, PEREMPUAN DAN KDRT		0 Orang		0 Orang		40 Orang		100,00%		100,00%		100,00%			KEMANTREN GONDOKUSUMAN
		10	Pemberdayaan Masyarakat di Kelurahan Kelurahan Demangan			0		0		371.584.552,00	99,99%	371.584.552,00	99,99%	370.886.285,00	100,00%	99,81%		
			Fasilitasi Kelembagaan		0 lembaga		0 lembaga		140 lembaga		100,00%		100,00%		100,00%			KEMANTREN GONDOKUSUMAN
			Gelar HUT Lansia		0 orang		0 orang		100 orang		100,00%		100,00%		100,00%			KEMANTREN GONDOKUSUMAN
			Gelar Potensi Dekelana		0 orang		0 orang		75 orang		100,00%		100,00%		100,00%			KEMANTREN GONDOKUSUMAN
			Jasa Fasilitator Kelurahan		0 orang		0 orang		2 orang		100,00%		100,00%		100,00%			KEMANTREN GONDOKUSUMAN
			Latihan Dasar Kepemimpinan		0 orang		0 orang		20 orang		100,00%		100,00%		100,00%			KEMANTREN GONDOKUSUMAN
			Parenting PAUD		0 orang		0 orang		20 orang		100,00%		100,00%		100,00%			KEMANTREN GONDOKUSUMAN
			Pelatihan Kuliner		0 orang		0 orang		30 orang		100,00%		100,00%		100,00%			KEMANTREN GONDOKUSUMAN
			Pelatihan Membuat Jajan Pasar		0 orang		0 orang		20 orang		100,00%		100,00%		100,00%			KEMANTREN GONDOKUSUMAN
			Pelatihan Pertanian Sayur di Lahan Sempit		0 orang		0 orang		35 orang		100,00%		100,00%		100,00%			KEMANTREN GONDOKUSUMAN
			Pelatihan Produksi Sabun Lanjutan		0 orang		0 orang		25 orang		100,00%		100,00%		100,00%			KEMANTREN GONDOKUSUMAN
			Peningkatan Kapasitas dan Pertemuan FKDM		0 orang		0 orang		30 orang		100,00%		100,00%		100,00%			KEMANTREN GONDOKUSUMAN
			Temu Karya Pemilihan Pengurus Karang Taruna Periode 2022-2027		0 orang		0 orang		40 orang		100,00%		100,00%		100,00%			KEMANTREN GONDOKUSUMAN
					Rata-rata capaian kinerja										100,00%	98,38%		
					Predikat kinerja										Sangat Tinggi	Sangat Tinggi		

SASARAN 2

No.	Sasaran Daerah	Program/Kegiatan	Indikator Kinerja Program (outcome)/ Kegiatan (output)	Formula Indikator Program	Target Capaian Kinerja RPJMD pada Akhir RPJMD		Realisasi Capaian Kinerja RPJMD s/d RKPD Tahun Lalu (n-1) 2021		Target dan Realisasi Kinerja Program dan Kegiatan Tahun 2022								Perangkat Daerah Penanggung Jawab	Ket	
					Fisik	Keuangan	Fisik	Keuangan	Target Kinerja dan Anggaran RKPD Tahun 2022		Target RKPD TW IV Tahun 2022		Realisasi RKPD TW IV Tahun 2022		Tingkat Realisasi TW IV Tahun 2022				
					-6	-7	-8	-9	Fisik	Keuangan	Fisik	Keuangan	Fisik	Keuangan	Fisik	Keuangan			-16
-1	-2	-3	-4	-5	-6	-7	-8	-9	-10	-11	-12	-13	-14	-15	-16	-17	-22	-23	
20	Keberdayaan Masyarakat Meningkat	PROGRAM PEMBERDAYAAN MASYARAKAT DESA DAN KELURAHAN	Angka Swadaya Murni	Jumlah Swadaya Murni Masyarakat pada masing-masing Kelurahan	630,00 rupiah	0	730,00 rupiah	0	730,00 rupiah	2.668.658.386,00	730.294.500 rupiah	2.668.658.386,00	854.415.900 rupiah	2.590.751.888,00	117,00%	97,08%			
		1 Pembangunan Sarana dan Prasarana Kelurahan Kelurahan Bumijo				0		0				542.911.000,00	100,00%	542.911.000,00	97,09%	496.623.155,00	97,09%	91,47%	
			Jasa Konsultan Perencana		0 dokumen		0 dokumen		2 dokumen				100,00%		100,00%				KEMANTREN JETIS
			Jasa Konsultasi Pengawas		0 dokumen		0 dokumen		1 dokumen				100,00%		100,00%				KEMANTREN JETIS
			Pemasangan Paving Blok Kelurahan		0 M2		0 M2		740 M2				100,00%		100,00%				KEMANTREN JETIS
			Pompa Air Kelurahan Bumijo		0 unit		0 unit		6 unit				100,00%		100,00%				KEMANTREN JETIS
			Pelumpuran Saluran Air Limbah di RT 48		0 dokumen		0 dokumen		2 dokumen				100,00%		100,00%				KEMANTREN JETIS
			Perbaikan Pengecoran Jalan Damai RT 7 dan RT 35		0 meter		0 meter		256 meter				100,00%		100,00%				KEMANTREN JETIS
			Perbaikan Plester Beton Jalan di wilayah Kelurahan Bumijo		0 paket		0 paket		3 paket				100,00%		100,00%				KEMANTREN JETIS
			Perbaikan Jalan Paving Block di Gg Mahkota RT 45		0 meter		0 meter		67 meter				100,00%		100,00%				KEMANTREN JETIS
			Pemeliharaan Sumur Pompa MCK Umum di Wilayah Kelurahan Bumijo		0 0		0 0		5 0				100,00%		80,00%		80,00%		KEMANTREN JETIS
		2 Pembangunan Sarana dan Prasarana Kelurahan Kelurahan Cokrodingratan				0		0				427.050.000,00	100,00%	427.050.000,00	100,00%	425.613.450,00	100,00%	99,66%	
			Pembuatan Pagar Pengaman Sungai		0 meter		0 meter		162 meter				100,00%		100,00%				KEMANTREN JETIS
			Pengembangan dan Pembangunan Taman Robin		0 kampung		0 kampung		1 kampung				100,00%		100,00%				KEMANTREN JETIS
		3 Pembangunan Sarana dan Prasarana Kelurahan Kelurahan Gowongan				0		0				470.961.500,00	99,99%	470.961.500,00	99,99%	467.290.000,00	100,00%	99,22%	
			Belanja Modal Pengadaan/Pembangunan Jalan/Conblok		0 dokumen		0 dokumen		3 dokumen				100,00%		100,00%				KEMANTREN JETIS
			Pemasangan Conblok RT 38		0 dokumen		0 dokumen		3 dokumen				100,00%		100,00%				KEMANTREN JETIS
			Penataan kawasan balai Kebon Ndalem		0 dokumen		0 dokumen		3 dokumen				100,00%		100,00%				KEMANTREN JETIS
			Pengadaan CCTV Kampung Jogoyudan RW 09		0 buah		0 buah		1 buah				100,00%		100,00%				KEMANTREN JETIS
			Pengadaan Cermin Tikungan		0 unit		0 unit		2 unit				100,00%		100,00%				KEMANTREN JETIS
			PJU Kampung Penumping, Kampung Jogoyudan, Kampung Gowongan		0 buah		0 buah		156 buah				100,00%		100,00%				KEMANTREN JETIS
		4 Pemberdayaan Masyarakat di Kelurahan Kelurahan Gowongan				0		0				362.712.980,00	100,01%	362.712.980,00	100,01%	360.923.280,00	100,00%	99,51%	
			Fasilitasi Lembaga Kemasyarakatan		0 kegiatan		0 kegiatan		9 kegiatan				100,00%		99,99%				KEMANTREN JETIS
			Fasilitasi Pengisian Raport Keluarga		0 kegiatan		0 kegiatan		1 kegiatan				100,00%		100,00%				KEMANTREN JETIS
			Gelar Potensi PAUD		0 kegiatan		0 kegiatan		1 kegiatan				100,00%		100,00%				KEMANTREN JETIS
			Jasa Fasilitator Pemberdayaan Wilayah		0 orang		0 orang		2 orang				100,00%		100,00%				KEMANTREN JETIS
			Pembelian Thermogun		0 unit		0 unit		13 unit				100,00%		100,00%				KEMANTREN JETIS
			Pengadaan alat cek darah		0 unit		0 unit		3 unit				100,00%		100,00%				KEMANTREN JETIS
			Pelatihan Daur Ulang Sampah		0 kegiatan		0 kegiatan		1 kegiatan				100,00%		100,00%				KEMANTREN JETIS
			Sosialisasi Pedoman Pelaksanaan Musrenbang 2024		0 kampung		0 kampung		3 kampung				100,00%		100,00%				KEMANTREN JETIS
			Workshop Kampung Pancasila		0 kegiatan		0 kegiatan		1 kegiatan				100,00%		100,00%				KEMANTREN JETIS
			Workshop Penguatan Linmas		0 kegiatan		0 kegiatan		1 kegiatan				100,00%		100,00%				KEMANTREN JETIS
		5 Pemberdayaan Masyarakat di Kelurahan Kelurahan Cokrodingratan				0		0				446.838.630,00	99,99%	446.838.630,00	99,99%	437.350.465,00	100,00%	97,88%	
			Fasilitasi Lembaga Masyarakat		0 lembaga		0 lembaga		7 lembaga				100,00%		100,00%				KEMANTREN JETIS
			Fasilitasi Operasionalisasi Kelembagaan Sosial Masyarakat		0 bulan		0 bulan		12 bulan				100,00%		100,00%				KEMANTREN JETIS
			Jasa Tenaga Administrasi Perseorangan Pengadministrasi Keuangan		0 orang		0 orang		2 orang				100,00%		100,00%				KEMANTREN JETIS
			Pelatihan Karawitan Kampung Cokrokusuman		0 orang		0 orang		25 orang				100,00%		100,00%				KEMANTREN JETIS
			Pelatihan Kompos Ember Tumpuk		0 orang		0 orang		35 orang				100,00%		100,00%				KEMANTREN JETIS
			Pelatihan Membuat Kue Tradisional		0 orang		0 orang		30 orang				100,00%		100,00%				KEMANTREN JETIS
			Pelatihan Pembuatan Telur Asin		0 orang		0 orang		25 orang				100,00%		100,00%				KEMANTREN JETIS
			Pelatihan Penanggulangan Kebencanaan		0 orang		0 orang		18 orang				100,00%		100,00%				KEMANTREN JETIS
			Pelatihan Srandul Kampung Cokrokusuman		0 orang		0 orang		25 orang				100,00%		100,00%				KEMANTREN JETIS
			Pembentukan Forum Pengurus Ramah Anak ( 3 Kampung )		0 kampung		0 kampung		3 kampung				100,00%		100,00%				KEMANTREN JETIS
			Pembentukan Pengurus Mitra Keluarga		0 lembaga		0 lembaga		1 lembaga				100,00%		100,00%				KEMANTREN JETIS
			Pemberian Gizi Ibu Hamil		0 orang		0 orang		30 orang				100,00%		100,00%				KEMANTREN JETIS
			Penyuluhan Kesehatan Ibu Hamil		0 orang		0 orang		30 orang				100,00%		100,00%				KEMANTREN JETIS
			Penyuluhan Kesi Remaja		0 orang		0 orang		30 orang				100,00%		100,00%				KEMANTREN JETIS
			Sarasehan Dolanan Anak ( 3 Kampung )		0 orang		0 orang		40 orang				100,00%		100,00%				KEMANTREN JETIS
			Senam Lansia		0 orang		0 orang		80 orang				100,00%		100,00%				KEMANTREN JETIS
			Senam Pasar Cantel Kampung Cokrodingratan		0 kali		0 kali		6 kali				100,00%		100,00%				KEMANTREN JETIS
			Senam Pasar Minggu Kampung Jetisharjo		0 kali		0 kali		6 kali				100,00%		100,00%				KEMANTREN JETIS
			Sosialisasi FKDM Kelurahan		0 orang		0 orang		35 orang				100,00%		100,00%				KEMANTREN JETIS
			Sosialisasi Penanganan KDRT		0 orang		0 orang		50 orang				100,00%		100,00%				KEMANTREN JETIS
			Sosialisasi Sadar Hukum terkait MIRAS		0 orang		0 orang		40 orang				100,00%		100,00%				KEMANTREN JETIS
			Sosialisasi Tumbuh Kembang Balita		0 orang		0 orang		30 orang				100,00%		100,00%				KEMANTREN JETIS
			Sosialisasi Pedoman Pelaksanaan Musrenbang 2024		0 Orang		0 Orang		180 Orang				100,00%		100,00%				KEMANTREN JETIS



SASARAN 2

No.	Sasaran Daerah	Program/Kegiatan	Indikator Kinerja Program (outcome)/ Kegiatan (output)	Formula Indikator Program	Target Capaian Kinerja RPJMD pada Akhir RPJMD		Realisasi Capaian Kinerja RPJMD s/d RPKD Tahun Lalu (n-1) 2021		Target dan Realisasi Kinerja Program dan Kegiatan Tahun 2022								Perangkat Daerah Penganggung Jawab	Ket		
					Fisik	Keuangan	Fisik	Keuangan	Target Kinerja dan Anggaran RPKD Tahun 2022		Target RPKD TW IV Tahun 2022		Realisasi RPKD TW IV Tahun 2022		Tingkat Realisasi TW IV Tahun 2022					
					-6	-7	-8	-9	Fisik	Keuangan	Fisik	Keuangan	Fisik	Keuangan	Fisik	Keuangan				
-1	-2	-3	-4	-5	-6	-7	-8	-9	-10	-11	-12	-13	-14	-15	-16	-17	-22	-23		
		6	Pemberdayaan Masyarakat di Kelurahan Kelurahan Bumijo			0		0		155 lembaga	418.184.276,00	99,99%	418.184.276,00	99,99%	402.951.538,00	100,00%	96,36%			
			Fasilitasi Lembaga Kemasyarakatan		0 lembaga		0 lembaga		155 lembaga		100,00%		100,00%		100,00%			KEMANTREN JETIS		
			Jasa Tenaga Teknis Fasilitator		0 bulan		0 bulan		12 bulan		100,00%		100,00%		100,00%			KEMANTREN JETIS		
			Jasa Tenaga Teknis Pengadministrasi Umum Kelurahan		0 bulan		0 bulan		12 bulan		100,00%		100,00%		100,00%			KEMANTREN JETIS		
			Pelatihan Membatik Ecoprint		0 0		0 0		30 0		100,00%		100,00%		100,00%			KEMANTREN JETIS		
			Pelatihan Membuat Kue Basah & Kering		0 orang		0 orang		30 orang		100,00%		100,00%		100,00%			KEMANTREN JETIS		
			Pelatihan Pengelolaan Barang Bekas		0 Orang		0 Orang		30 Orang		100,00%		100,00%		100,00%			KEMANTREN JETIS		
			Sosialisasi Kadarkum		0 orang		0 orang		30 orang		100,00%		100,00%		100,00%			KEMANTREN JETIS		
			Sosialisasi Pengajar Jam Belajar Masyarakat		0 orang		0 orang		30 orang		100,00%		100,00%		100,00%			KEMANTREN JETIS		
			Pelatihan Kerawitan		0 kali		0 kali		6 kali		100,00%		100,00%		100,00%			KEMANTREN JETIS		
			Pelatihan Tari Anak		0 kali		0 kali		6 kali		100,00%		100,00%		100,00%			KEMANTREN JETIS		
																99,52%	97,35%			
																	Sangat Tinggi	Sangat Tinggi		
21	Keberdayaan Masyarakat Meningkat	PROGRAM PEMBERDAYAAN MASYARAKAT DESA DAN KELURAHAN	Angka Swadaya Murni	Jumlah Swadaya Murni Masyarakat pada masing-masing kelurahan.	933,00 rupiah	0	1,00 rupiah	0	933,00 rupiah	2.675.438.422,00	933.300.000 rupiah	2.675.438.422,00	980.585.000 rupiah	2.646.112.150,00	105,07%	98,90%				
		1	Pembangunan Sarana dan Prasarana Kelurahan Kelurahan Pakuncen			0		0		440.849.000,00	100,00%	440.849.000,00	100,00%	435.114.226,00	100,00%	98,70%				
			Pemasangan Grill Saluran Air Hujan Kel.Pakuncen		0 m2		0 m2		4 m2		100,00%		100,00%		100,00%			KEMANTREN WIROBRAJAN		
			Pembuatan Sumur Peresapan Air Hujan (SPA) Kel.Pakuncen		0 unit		0 unit		16 unit		100,00%		100,00%		100,00%			KEMANTREN WIROBRAJAN		
			Pemeliharaan MCK Komunal Kel.Pakuncen		0 lokasi		0 lokasi		1 lokasi		100,00%		100,00%		100,00%			KEMANTREN WIROBRAJAN		
			Penataan Lingkungan dan Perbaikan jalan menuju RTHP Kel.Pakuncen *)		0 kegiatan		0 kegiatan		1 kegiatan		100,00%		100,00%		100,00%			KEMANTREN WIROBRAJAN		
			Rehabilitasi Balai Bambu dan Penataan Lingkungan Kel.Pakuncen *)		0 kegiatan		0 kegiatan		1 kegiatan		100,00%		100,00%		100,00%			KEMANTREN WIROBRAJAN		
			Saluran Air Hujan (SAH) Kel.Pakuncen		0 meter		0 meter		380 meter		100,00%		100,00%		100,00%			KEMANTREN WIROBRAJAN		
			Sumur Bor MCK Komunal Kel.Pakuncen		0 unit		0 unit		1 unit		100,00%		100,00%		100,00%			KEMANTREN WIROBRAJAN		
			Pembangunan dan Paving Konblok Kel. Pakuncen		0 0		0 0		352 0		100,00%		100,00%		100,00%			KEMANTREN WIROBRAJAN		
		2	Pembangunan Sarana dan Prasarana Kelurahan Kelurahan Wirobrajan			0		0		343.758.750,00	99,99%	343.758.750,00	99,99%	338.608.480,00	100,00%	98,50%				
			Pembuatan tutup SAH Kel. Wirobrajan		0 m2		0 m2		50 m2		100,00%		100,00%		100,00%			KEMANTREN WIROBRAJAN		
			Pemeliharaan Konblok Kel. Wirobrajan		0 m2		0 m2		160 m2		100,00%		100,00%		100,00%			KEMANTREN WIROBRAJAN		
			Pengembangan kawasan wisata (lapangan Mancasan) Kel. Wirobrajan		0 lokasi		0 lokasi		1 lokasi		100,00%		100,00%		100,00%			KEMANTREN WIROBRAJAN		
			Jasa Konsultan Pengawas		0 dokumen		0 dokumen		1 dokumen		100,00%		100,00%		100,00%			KEMANTREN WIROBRAJAN		
			Jasa Konsultan Perencanaan		0 dokumen		0 dokumen		1 dokumen		100,00%		100,00%		100,00%			KEMANTREN WIROBRAJAN		
			Pembuatan Bollard Trotoar Pembatas Jalan Lapangan Mancasan Kel. Wirobrajan		0 lokasi		0 lokasi		1 lokasi		100,00%		100,00%		100,00%			KEMANTREN WIROBRAJAN		
		3	Pembangunan Sarana dan Prasarana Kelurahan Kelurahan Patangpuluhan			0		0		513.367.290,00	99,99%	513.367.290,00	99,99%	508.593.837,00	100,00%	99,07%				
			Konsultan Perencanaan dan Pengawas Kel.Patangpuluhan		0 dokumen		0 dokumen		2 dokumen		100,00%		100,00%		100,00%			KEMANTREN WIROBRAJAN		
			Pemasangan Cermin Tikungan RT.36 RW.07 Kel.Patangpuluhan **)		0 Unit		0 Unit		5 Unit		100,00%		100,00%		100,00%			KEMANTREN WIROBRAJAN		
			Pemasangan lampu spot pada Fasum RW.05 Kel.Patangpuluhan		0 unit		0 unit		6 unit		100,00%		100,00%		100,00%			KEMANTREN WIROBRAJAN		
			Pembuatan SPAH RW.03 Kel.Patangpuluhan **)		0 Unit		0 Unit		2 Unit		100,00%		100,00%		100,00%			KEMANTREN WIROBRAJAN		
			Pemeliharaan konblok tersebar Kel.Patangpuluhan		0 m2		0 m2		995 m2		100,00%		100,00%		100,00%			KEMANTREN WIROBRAJAN		
			Pemeliharaan MCK		0 unit		0 unit		1 unit		100,00%		100,00%		100,00%			KEMANTREN WIROBRAJAN		
			Pemeliharaan pagar pengaman talud dan Pembuatan Papan nama taman Kel.Patangpuluhan		0 Unit		0 Unit		2 Unit		100,00%		100,00%		100,00%			KEMANTREN WIROBRAJAN		
			Pemeliharaan Penerangan jalan Umum (PJU) Kel.Patangpuluhan		0 titik		0 titik		56 titik		100,00%		100,00%		100,00%			KEMANTREN WIROBRAJAN		
			Pengembangan kawasan Grojogan Tanjung Winongo Kel.Patangpuluhan *)		0 Lokasi		0 Lokasi		1 Lokasi		100,00%		100,00%		100,00%			KEMANTREN WIROBRAJAN		
			Perbaikan Atap Pos Ronda RT.47 RW.10 Kel.Patangpuluhan **)		0 Lokasi		0 Lokasi		1 Lokasi		100,00%		100,00%		100,00%			KEMANTREN WIROBRAJAN		
		4	Pemberdayaan Masyarakat di Kelurahan Kelurahan Patangpuluhan			0		0		388.372.589,00	99,98%	388.372.589,00	99,98%	384.042.264,00	100,00%	98,89%				
			Fasilitasi Latihan BergodoMangala Bugisan Kel.Patangpuluhan		0 Orang		0 Orang		150 Orang		100,00%		100,00%		100,00%			KEMANTREN WIROBRAJAN		
			Fasilitasi Lembaga Kemasyarakatan (RT,RW,LPMK,PKK RT, PKK RW,dll) Kel.Patangpuluhan		0 lembaga		0 lembaga		139 lembaga		100,00%		100,00%		100,00%			KEMANTREN WIROBRAJAN		
			Fasilitasi Senam Kel.Patangpuluhan		0 Orang		0 Orang		150 Orang		100,00%		100,00%		100,00%			KEMANTREN WIROBRAJAN		
			Festival Dolanan Tradisional Anak Kel.Patangpuluhan		0 Orang		0 Orang		100 Orang		100,00%		100,00%		100,00%			KEMANTREN WIROBRAJAN		
			Gebyar Kreativitas PAUD Kel.Patangpuluhan		0 Orang		0 Orang		150 Orang		100,00%		100,00%		100,00%			KEMANTREN WIROBRAJAN		

SASARAN 2

No.	Sasaran Daerah	Program/Kegiatan	Indikator Kinerja Program (outcome)/ Kegiatan (output)	Formula Indikator Program	Target Capaian Kinerja RPJMD pada Akhir RPJMD		Realisasi Capaian Kinerja RPJMD s/d RKPD Tahun Lalu (n-1) 2021		Target dan Realisasi Kinerja Program dan Kegiatan Tahun 2022								Perangkat Daerah Penanggung Jawab	Ket
					Fisik	Keuangan	Fisik	Keuangan	Target Kinerja dan Anggaran RKPD Tahun 2022		Target RKPD TW IV Tahun 2022		Realisasi RKPD TW IV Tahun 2022		Tingkat Realisasi TW IV Tahun 2022			
									Fisik	Keuangan	Fisik	Keuangan	Fisik	Keuangan	Fisik	Keuangan		
-1	-2	-3	-4	-5	-6	-7	-8	-9	-10	-11	-12	-13	-14	-15	-16	-17	-22	-23
			Jasa Fasilitator Pemberdayaan Kel.Patangpuluhan		0 Orang		0 Orang		2 Orang		100,00%		100,00%		100,00%		KEMANTREN WIROBRAJAN	
			Karnaval Budaya Kel. Patangpuluhan		0 Orang		0 Orang		150 Orang		100,00%		100,00%		100,00%		KEMANTREN WIROBRAJAN	
			Pelatihan Jemparingan Gaya Mataraman Kel.Patangpuluhan		0 Orang		0 Orang		60 Orang		100,00%		100,00%		100,00%		KEMANTREN WIROBRAJAN	
			Pelatihan Menu Beragam, Bergizi, Seimbang dan Aman B2SA Kel.Patangpuluhan		0 Orang		0 Orang		30 Orang		100,00%		100,00%		100,00%		KEMANTREN WIROBRAJAN	
			Pentas Seni Barongan dan Barongsai Kel.Patangpuluhan		0 Orang		0 Orang		80 Orang		100,00%		100,00%		100,00%		KEMANTREN WIROBRAJAN	
			Penyuluhan Administrasi Posyandu Kel.Patangpuluhan		0 Orang		0 Orang		30 Orang		100,00%		100,00%		100,00%		KEMANTREN WIROBRAJAN	
			Penyuluhan Jaga Warga Kel.Patangpuluhan		0 Orang		0 Orang		30 Orang		100,00%		100,00%		100,00%		KEMANTREN WIROBRAJAN	
			Penyuluhan Kapasitas Kader Tribina Kel.Patangpuluhan		0 Orang		0 Orang		50 Orang		100,00%		100,00%		100,00%		KEMANTREN WIROBRAJAN	
			Penyuluhan KPT (Kampung Panca Tertib) se-Kel.Patangpuluhan		0 Orang		0 Orang		40 Orang		100,00%		100,00%		100,00%		KEMANTREN WIROBRAJAN	
			Penyuluhan Mitigasi dan Penanggulangan Bencana		0 Orang		0 Orang		40 Orang		100,00%		100,00%		100,00%		KEMANTREN WIROBRAJAN	
			Penyuluhan Pendidik PAUD Kreatif Merdeka Belajar Kel.Patangpuluhan		0 Orang		0 Orang		50 Orang		100,00%		100,00%		100,00%		KEMANTREN WIROBRAJAN	
			Penyuluhan Penguatan Ketahanan Keluarga (TP PKK)		0 Orang		0 Orang		65 Orang		100,00%		100,00%		100,00%		KEMANTREN WIROBRAJAN	
			Penyuluhan Peran PSM dalam peningkatan kesejahteraan sosial		0 Orang		0 Orang		50 Orang		100,00%		100,00%		100,00%		KEMANTREN WIROBRAJAN	
			Penyuluhan Remaja Berprestasi Kel.Patangpuluhan		0 Orang		0 Orang		30 Orang		100,00%		100,00%		100,00%		KEMANTREN WIROBRAJAN	
			Sapa Anak Kos Kel.Patangpuluhan		0 Orang		0 Orang		100 Orang		100,00%		100,00%		100,00%		KEMANTREN WIROBRAJAN	
			Sosialisasi deteksi dan Kewaspadaan Dini Masyarakat Kel.Patangpuluhan		0 Orang		0 Orang		30 Orang		100,00%		100,00%		100,00%		KEMANTREN WIROBRAJAN	
			Workshop Pelaporan PKK berbasis elektronik Kel.Patangpuluhan		0 Orang		0 Orang		130 Orang		100,00%		100,00%		100,00%		KEMANTREN WIROBRAJAN	
			Pelatihan baca tulis aksara jawa		0 Orang		0 Orang		30 Orang		100,00%		100,00%		100,00%		KEMANTREN WIROBRAJAN	
			Sosialisasi pembauran kebangsaan		0 Orang		0 Orang		30 Orang		100,00%		100,00%		100,00%		KEMANTREN WIROBRAJAN	
		5 Pemberdayaan Masyarakat di Kelurahan Kelurahan Wirobrajan				0		0		553.379.229,00	100,01%	553.379.229,00	100,01%	553.055.104,00	100,00%	99,94%		
			Fasilitasi lembaga kemasyarakatan Kel. Wirobrajan		0 lembaga		0 lembaga		162 lembaga		100,00%		100,00%		100,00%		KEMANTREN WIROBRAJAN	
			Fasilitator Pemberdayaan Kel. Wirobrajan		0 bulan		0 bulan		12 bulan		100,00%		100,00%		100,00%		KEMANTREN WIROBRAJAN	
			Gebyar Budaya Kel. Wirobrajan		0 orang		0 orang		160 orang		100,00%		100,00%		100,00%		KEMANTREN WIROBRAJAN	
			Gelar Potensi Wilayah Kel. Wirobrajan		0 stand		0 stand		40 stand		100,00%		100,00%		100,00%		KEMANTREN WIROBRAJAN	
			JBM (Jam Belajar Masyarakat) Kel. Wirobrajan		0 orang		0 orang		300 orang		100,00%		100,00%		100,00%		KEMANTREN WIROBRAJAN	
			Parenting untuk Keluarga Penyandang Disabilitas Kel. Wirobrajan		0 orang		0 orang		25 orang		100,00%		100,00%		100,00%		KEMANTREN WIROBRAJAN	
			Pelatihan Administrasi PKK Kelurahan, RW, RT Kel. Wirobrajan		0 orang		0 orang		60 orang		100,00%		100,00%		100,00%		KEMANTREN WIROBRAJAN	
			Pelatihan Marketing Penjualan Berbasis Digital onlone system bagi PKK Kel. Wirobrajan		0 orang		0 orang		25 orang		100,00%		100,00%		100,00%		KEMANTREN WIROBRAJAN	
			Pelatihan Pranotocoro Kel. Wirobrajan		0 orang		0 orang		25 orang		100,00%		100,00%		100,00%		KEMANTREN WIROBRAJAN	
			Penguatan SDM Bank Sampah Kel. Wirobrajan		0 orang		0 orang		25 orang		100,00%		100,00%		100,00%		KEMANTREN WIROBRAJAN	
			PMT Penanganan Kasus Stunting		0 anak		0 anak		30 anak		100,00%		100,00%		100,00%		KEMANTREN WIROBRAJAN	
			Rakor KTB Ketanggungan		0 orang		0 orang		25 orang		100,00%		100,00%		100,00%		KEMANTREN WIROBRAJAN	
			Sosialisasi Sigrak Kel. Wirobrajan		0 orang		0 orang		25 orang		100,00%		100,00%		100,00%		KEMANTREN WIROBRAJAN	
			Workshop Kelurahan Siaga Kel. Wirobrajan		0 orang		0 orang		25 orang		100,00%		100,00%		100,00%		KEMANTREN WIROBRAJAN	
		6 Pemberdayaan Masyarakat di Kelurahan Kelurahan Pakuncen				0		0		435.711.564,00	100,00%	435.711.564,00	100,00%	426.698.239,00	100,00%	97,93%		
			Fasilitasi Lembaga/Forum tingkat Kelurahan Pakuncen		0 lembaga		0 lembaga		144 lembaga		100,00%		100,00%		100,00%		KEMANTREN WIROBRAJAN	
			Fasilitator Pemberdayaan Kelurahan Pakuncen		0 bulan		0 bulan		12 bulan		100,00%		100,00%		100,00%		KEMANTREN WIROBRAJAN	
			Pelatihan Budidaya Tanaman Buah-buah Kelurahan Pakuncen		0 orang		0 orang		40 orang		100,00%		100,00%		100,00%		KEMANTREN WIROBRAJAN	
			Pelatihan Pranata Cara Kelurahan Pakuncen		0 orang		0 orang		30 orang		100,00%		100,00%		100,00%		KEMANTREN WIROBRAJAN	
			Pemberian PMT kepada anak terindikasi stunting		0 anak		0 anak		45 anak		100,00%		100,00%		100,00%		KEMANTREN WIROBRAJAN	
			Pendampingan Perempuan dan Anak (KDRT) Kelurahan Pakuncen		0 orang		0 orang		30 orang		100,00%		100,00%		100,00%		KEMANTREN WIROBRAJAN	
			Penguatan Kemampuan dasar Difabel Kelurahan Pakuncen		0 orang		0 orang		30 orang		100,00%		100,00%		100,00%		KEMANTREN WIROBRAJAN	
			Penyuluhan pemenuhan gizi anak Kelurahan Pakuncen		0 orang		0 orang		30 orang		100,00%		100,00%		100,00%		KEMANTREN WIROBRAJAN	
			Penyuluhan Toga Herbal Kelurahan Pakuncen		0 orang		0 orang		30 orang		100,00%		100,00%		100,00%		KEMANTREN WIROBRAJAN	
			Raport Keluarga Kelurahan Pakuncen		0 orang		0 orang		50 orang		100,00%		100,00%		100,00%		KEMANTREN WIROBRAJAN	
<b>Rata-rata capaian kinerja</b>																		
<b>Predikat kinerja</b>																		
<b>100,00%</b>																		
<b>Sangat Tinggi</b>																		
<b>Sangat Tinggi</b>																		



SASARAN 2

No.	Sasaran Daerah	Program/Kegiatan	Indikator Kinerja Program (outcome)/ Kegiatan (output)	Formula Indikator Program	Target Capaian Kinerja RPJMD pada Akhir RPJMD		Realisasi Capaian Kinerja RPJMD s/d RKPD Tahun Lalu (n-1) 2021		Target dan Realisasi Kinerja Program dan Kegiatan Tahun 2022								Perangkat Daerah Penanggung Jawab	Ket
					Fisik	Keuangan	Fisik	Keuangan	Target Kinerja dan Anggaran RKPD Tahun 2022		Target RKPD TW IV Tahun 2022		Realisasi RKPD TW IV Tahun 2022		Tingkat Realisasi TW IV Tahun 2022			
									Fisik	Keuangan	Fisik	Keuangan	Fisik	Keuangan	Fisik	Keuangan		
-1	-2	-3	-4	-5	-6	-7	-8	-9	-10	-11	-12	-13	-14	-15	-16	-17	-22	-23
<b>22</b>	<b>Keberdayaan Masyarakat Meningkat</b>	<b>PROGRAM PEMBERDAYAAN MASYARAKAT DESA DAN KELURAHAN</b>	<b>Angka Swadaya Murni</b>	<b>Jumlah Swadaya Murni Masyarakat pada masing-masing Kelurahan</b>	<b>712,24 rupiah</b>	<b>0</b>	<b>791,35 rupiah</b>	<b>0</b>	<b>712,24 rupiah</b>	<b>2.033.559.324,00</b>	<b>791.346.000 rupiah</b>	<b>2.033.559.324,00</b>	<b>1.348.166.000 rupiah</b>	<b>2.026.574.748,00</b>	<b>0,17%</b>	<b>99,66%</b>		
		1 Pembangunan Sarana dan Prasarana Kelurahan Kelurahan Pringgokusuman				0	0	0		602.288.000,00	99,99%	602.288.000,00	99,99%	601.594.000,00	100,00%	99,88%		
		Belanja Modal Pengadaan CCTV di Kampung Jagran, Kampung Kemetiran	0 titik	0 titik				8 titik			100,00%		100,00%		100,00%		KEMANTREN GEDONGTENGEN	
		Pembangunan dan Penataan Bantaran Sungai Winongo	0 kegiatan	0 kegiatan				1 kegiatan			100,00%		100,00%		100,00%		KEMANTREN GEDONGTENGEN	
		Pemeliharaan Jalan (konblokisasi) Wilayah Kel. Pringgokusuman	0 m2	0 m2				270 m2			100,00%		100,00%		100,00%		KEMANTREN GEDONGTENGEN	
		Peningkatan Saluran Air HUJAN (SAH) di Wilayah Kel. Pringgokusuman	0 m2	0 m2				258 m2			100,00%		100,00%		100,00%		KEMANTREN GEDONGTENGEN	
		Pemeliharaan Penerangan Jalan Umum (PJU)	0 RW	0 RW				22 RW			100,00%		100,00%		100,00%		KEMANTREN GEDONGTENGEN	
		Pembuatan Taman dan Pergola Bantaran Sungai Winongo	0 kegiatan	0 kegiatan				1 kegiatan			100,00%		100,00%		100,00%		KEMANTREN GEDONGTENGEN	
		2 Pembangunan Sarana dan Prasarana Kelurahan Kelurahan Sosromenduran				0	0	0		503.574.000,00	100,00%	503.574.000,00	100,00%	501.232.000,00	100,00%	99,53%		
		Belanja Modal Pengadaan CCTV di Kampung Sosrowijayan Wetan	0 Titik	0 Titik				8 Titik			100,00%		100,00%		100,00%		KEMANTREN GEDONGTENGEN	
		Jasa Konsultan Perencana dan Pengawas	0 Dokumen	0 Dokumen				2 Dokumen			100,00%		100,00%		100,00%		KEMANTREN GEDONGTENGEN	
		Pembangunan Landscape Kampung Jogonegaran dan Kampung Sitisewu	0 Lokasi	0 Lokasi				2 Lokasi			100,00%		100,00%		100,00%		KEMANTREN GEDONGTENGEN	
		Pemeliharaan Jalan Umum (PJU)	0 Titik	0 Titik				56 Titik			100,00%		100,00%		100,00%		KEMANTREN GEDONGTENGEN	
		Peningkatan dan Pemeliharaan Jalan ( Conblok Sosrodipuran,Pajeksan,Sitisewu )	0 m2	0 m2				620 m2			100,00%		100,00%		100,00%		KEMANTREN GEDONGTENGEN	
		3 Pemberdayaan Masyarakat di Kelurahan Kelurahan Sosromenduran				0	0	0		404.266.728,00	99,99%	404.266.728,00	99,99%	398.068.674,00	100,00%	98,47%		
		Fasilitasi Lembaga Kemasyarakatan Kelurahan (54 RT, 14 RW, 7 Kampung, 1 LPMK,69 PKK)	0 Lembaga	0 Lembaga				5 Lembaga			100,00%		100,00%		100,00%		KEMANTREN GEDONGTENGEN	
		Jasa Fasilitator Pemberdayaan /Tenaga Teknis Kel. Sosromenduran	0 Bulan	0 Bulan				12 Bulan			100,00%		100,00%		100,00%		KEMANTREN GEDONGTENGEN	
		Pelatihan Batik Shibori	0 orang	0 orang				40 orang			100,00%		100,00%		100,00%		KEMANTREN GEDONGTENGEN	
		Pelatihan Budidaya Buah dan Tanaman Hias bagi kelompok Wanita Tani (KWT)	0 orang	0 orang				35 orang			100,00%		100,00%		100,00%		KEMANTREN GEDONGTENGEN	
		Pelatihan Kuliner : Lumpia,Pizza,Bakso	0 orang	0 orang				30 orang			100,00%		100,00%		100,00%		KEMANTREN GEDONGTENGEN	
		Penyuluhan Dekelana ( Desa/Kelurahan Layak Anak )	0 orang	0 orang				40 orang			100,00%		100,00%		100,00%		KEMANTREN GEDONGTENGEN	
		Penyuluhan Forum Kewaspadaan Dini Masyarakat ( FKDM ) : Antisipasi Problematik Sosial dan Politik Kemasyarakatan	0 orang	0 orang				50 orang			100,00%		100,00%		100,00%		KEMANTREN GEDONGTENGEN	
		Penyuluhan Lansia : Kesehatan di usia lanjut di atas 60 th	0 orang	0 orang				100 orang			100,00%		100,00%		100,00%		KEMANTREN GEDONGTENGEN	
		Penyuluhan Motivasi anak Didik : Motivasi Anak Didik dalam Pembelajaran Daring	0 orang	0 orang				35 orang			100,00%		100,00%		100,00%		KEMANTREN GEDONGTENGEN	
		Penyuluhan Pencegahan dan Kepedulian terhadap AIDS	0 orang	0 orang				50 orang			100,00%		100,00%		100,00%		KEMANTREN GEDONGTENGEN	
		Tradisi Ruwahan / Apeman	0 orang	0 orang				180 orang			100,00%		100,00%		100,00%		KEMANTREN GEDONGTENGEN	
		Bimtek Musrenbang	0 -	0 -				4.810.000 -			100,00%		100,00%		100,00%		KEMANTREN GEDONGTENGEN	
		4 Pemberdayaan Masyarakat di Kelurahan Kelurahan Pringgokusuman				0	0	0		523.430.596,00	100,00%	523.430.596,00	100,00%	525.680.074,00	100,00%	100,43%		
		Bimtek Pramusrenbang Kel Pringgokusuman	0 orang	0 orang				50 orang			100,00%		100,00%		100,00%		KEMANTREN GEDONGTENGEN	
		Fasilitasi Lembaga Kemasyarakatan Kelurahan (RT,RW,Kampung,LPMK,PKK) Kel. Pringgokusuman	0 lembaga	0 lembaga				5 lembaga			100,00%		100,00%		100,00%		KEMANTREN GEDONGTENGEN	
		Fasilitasi Lomba Kelurahan	0 kali	0 kali				2 kali			100,00%		100,00%		100,00%		KEMANTREN GEDONGTENGEN	
		Fasilitasi Rakor Kelembagaan	0 lembaga	0 lembaga				4 lembaga			100,00%		100,00%		100,00%		KEMANTREN GEDONGTENGEN	
		Jasa Fasilitator Pemberdayaan Masyarakat	0 bulan	0 bulan				12 bulan			100,00%		100,00%		100,00%		KEMANTREN GEDONGTENGEN	
		Pelatihan Ketahanan Masyarakat	0 kegiatan	0 kegiatan				4 kegiatan			100,00%		100,00%		100,00%		KEMANTREN GEDONGTENGEN	
		Pelatihan Kuliner Pembuatan Frozen Food	0 orang	0 orang				22 orang			100,00%		100,00%		100,00%		KEMANTREN GEDONGTENGEN	
		Pelatihan Lorong Sayur	0 orang	0 orang				62 orang			100,00%		100,00%		100,00%		KEMANTREN GEDONGTENGEN	
		Penguatan dan Fasilitasi Kelembagaan PKK	0 kegiatan	0 kegiatan				2 kegiatan			100,00%		100,00%		100,00%		KEMANTREN GEDONGTENGEN	
		Penyuluhan Peningkatan Keimanan dan Ketaqwaan, Forum Kerukunan Umat Beragama	0 orang	0 orang				50 orang			100,00%		100,00%		100,00%		KEMANTREN GEDONGTENGEN	
		PMT Penanganan Kasus Stunting	0 anak	0 anak				52 anak			100,00%		100,00%		100,00%		KEMANTREN GEDONGTENGEN	
		Rakor dan Pendataan Tim Koordinasi Penanggulangan Kemiskinan (TKPK)	0 kegiatan	0 kegiatan				1 kegiatan			100,00%		100,00%		100,00%		KEMANTREN GEDONGTENGEN	
<b>Rata-rata capaian kinerja</b>															<b>100,00%</b>	<b>99,58%</b>		
<b>Predikat kinerja</b>															<b>Sangat Tinggi</b>	<b>Sangat Tinggi</b>		

SASARAN 2

No.	Sasaran Daerah	Program/Kegiatan	Indikator Kinerja Program (outcome)/ Kegiatan (output)	Formula Indikator Program	Target Capaian Kinerja RPJMD pada Akhir RPJMD		Realisasi Capaian Kinerja RPJMD s/d RKPD Tahun Lalu (n-1) 2021		Target dan Realisasi Kinerja Program dan Kegiatan Tahun 2022								Perangkat Daerah Penganggung Jawab	Ket
					Fisik	Keuangan	Fisik	Keuangan	Target Kinerja dan Anggaran RKPD Tahun 2022		Target RKPD TW IV Tahun 2022		Realisasi RKPD TW IV Tahun 2022		Tingkat Realisasi TW IV Tahun 2022			
					-6	-7	-8	-9	Fisik	Keuangan	Fisik	Keuangan	Fisik	Keuangan	Fisik	Keuangan		
-1	-2	-3	-4	-5	-6	-7	-8	-9	-10	-11	-12	-13	-14	-15	-16	-17	-22	-23
23	Keberdayaan Masyarakat Meningkat	PROGRAM PEMBERDAYAAN MASYARAKAT DESA DAN KELURAHAN	Angka Swadaya Murni	Jumlah Swadaya Murni Masyarakat pada masing-masing Kelurahan	1,00 rupiah	0	1,00 rupiah	0	1,00 rupiah	2.478.038.719,00	1.110.000,000 rupiah	2.478.038.719,00	1.591.231.000 rupiah	2.472.507.394,00	159,10%	99,78%		
		1 Pembangunan Sarana dan Prasarana Kelurahan Kelurahan Keparakan				0		0		445.053.000,00	100,00%	445.053.000,00	100,00%	445.053.000,00	100,00%	100,00%		
		Jasa Konsultansi Pengawasan			0 paket		0 paket		1 paket		100,00%		100,00%		100,00%		KEMANTREN MERGANGSAN	
		Jasa Konsultansi Perencanaan			0 paket		0 paket		1 paket		100,00%		100,00%		100,00%		KEMANTREN MERGANGSAN	
		Pengembangan Sarana Prasarana Kampung Kerajinan			0 paket		0 paket		1 paket		100,00%		100,00%		100,00%		KEMANTREN MERGANGSAN	
		Pemeliharaan Conblock			0 paket		0 paket		1 paket		100,00%		100,00%		100,00%		KEMANTREN MERGANGSAN	
		Pembangunan Balai RW 8			0 paket		0 paket		1 paket		100,00%		100,00%		100,00%		KEMANTREN MERGANGSAN	
		Pemeliharaan PJU			0 titik		0 titik		60 titik		100,00%		100,00%		100,00%		KEMANTREN MERGANGSAN	
		Cermin Tikungan			0 titik		0 titik		6 titik		100,00%		100,00%		100,00%		KEMANTREN MERGANGSAN	
		2 Pembangunan Sarana dan Prasarana Kelurahan Kelurahan Wirogunan				0		0		421.112.458,00	99,99%	421.112.458,00	99,99%	421.112.458,00	100,00%	100,00%		
		Pembangunan Sarana Prasarana Ekowisata Bantaran Sungai Code			0 Lokasi		0 Lokasi		2 Lokasi		100,00%		100,00%		100,00%		KEMANTREN MERGANGSAN	
		Pemeliharaan Fasilitas Umum			0 Titik		0 Titik		2 Titik		100,00%		100,00%		100,00%		KEMANTREN MERGANGSAN	
		Pemeliharaan Penerangan Jalan Umum ( PJU )			0 Titik		0 Titik		24 Titik		100,00%		100,00%		100,00%		KEMANTREN MERGANGSAN	
		Peningkatan dan Pemeliharaan Jalan Pavingblock			0 m2		0 m2		796 m2		100,00%		100,00%		100,00%		KEMANTREN MERGANGSAN	
		3 Pembangunan Sarana dan Prasarana Kelurahan Kelurahan Brontokusuman				0		0		564.150.000,00	99,99%	564.150.000,00	99,99%	554.838.675,00	100,00%	98,35%		
		Jasa Konsultansi Pengawasan			0 dokumen		0 dokumen		2 dokumen		100,00%		100,00%		100,00%		KEMANTREN MERGANGSAN	
		Jasa Konsultansi Perencanaan			0 dokumen		0 dokumen		2 dokumen		100,00%		100,00%		100,00%		KEMANTREN MERGANGSAN	
		Pemeliharaan Conblock			0 meter2		0 meter2		4.879 meter2		100,00%		100,00%		100,00%		KEMANTREN MERGANGSAN	
		Penataan Kawasan Untuk Menunjang Wisata Alternatif			0 lokasi		0 lokasi		1 lokasi		100,00%		100,00%		100,00%		KEMANTREN MERGANGSAN	
		Pemeliharaan Penerangan Jalan Umum			0 titik		0 titik		23 titik		100,00%		100,00%		100,00%		KEMANTREN MERGANGSAN	
		4 Pemberdayaan Masyarakat di Kelurahan Kelurahan Brontokusuman				0		0		353.909.080,00	100,01%	353.909.080,00	100,01%	353.909.080,00	100,00%	100,00%		
		Pelatihan Bagi Pelaku Wisata			0 kegiatan		0 kegiatan		2 kegiatan		100,00%		100,00%		100,00%		KEMANTREN MERGANGSAN	
		Peningkatan Kompetensi dan Ketrampilan Lembaga Sosial Ekonomi Kelurahan Brontokusuman			0 kegiatan		0 kegiatan		1 kegiatan		100,00%		100,00%		100,00%		KEMANTREN MERGANGSAN	
		Pembinaan Kesehatan Masyarakat			0 kegiatan		0 kegiatan		1 kegiatan		100,00%		100,00%		100,00%		KEMANTREN MERGANGSAN	
		Fasilitasi Kelompok Lembaga Masyarakat			0 lembaga		0 lembaga		3 lembaga		100,00%		100,00%		100,00%		KEMANTREN MERGANGSAN	
		Koordinasi Lembaga Kemasyarakatan			0 lembaga		0 lembaga		7 lembaga		100,00%		100,00%		100,00%		KEMANTREN MERGANGSAN	
		Fasilitator Pemberdayaan Masyarakat			0 bulan		0 bulan		12 bulan		100,00%		100,00%		100,00%		KEMANTREN MERGANGSAN	
		PMT Stunting			0 anak		0 anak		14 anak		100,00%		100,00%		100,00%		KEMANTREN MERGANGSAN	
		5 Pemberdayaan Masyarakat di Kelurahan Kelurahan Wirogunan				0		0		432.084.726,00	99,99%	432.084.726,00	99,99%	432.084.726,00	100,00%	100,00%		
		Fasilitasi Lembaga Kemasyarakatan Kelurahan			0 Lembaga		0 Lembaga		5 Lembaga		100,00%		100,00%		100,00%		KEMANTREN MERGANGSAN	
		Jasa Fasilitator Pemberdayaan Masyarakat			0 Bulan		0 Bulan		3 Bulan		100,00%		100,00%		100,00%		KEMANTREN MERGANGSAN	
		Koordinasi Lembaga Kemasyarakatan Tingkat Kelurahan			0 Lembaga		0 Lembaga		2 Lembaga		100,00%		100,00%		100,00%		KEMANTREN MERGANGSAN	
		Pelatihan Kerajinan			0 Kegiatan		0 Kegiatan		1 Kegiatan		100,00%		100,00%		100,00%		KEMANTREN MERGANGSAN	
		Peningkatan dan Pembinaan Pariwisata			0 Kegiatan		0 Kegiatan		2 Kegiatan		100,00%		100,00%		100,00%		KEMANTREN MERGANGSAN	
		Layanan Lansia Terintegrasi (LLT)			0 Kegiatan		0 Kegiatan		2 Kegiatan		100,00%		100,00%		100,00%		KEMANTREN MERGANGSAN	
		6 Pemberdayaan Masyarakat di Kelurahan Kelurahan Keparakan				0		0		261.729.455,00	100,01%	261.729.455,00	100,01%	265.509.455,00	100,00%	101,44%		
		Fasilitasi Lembaga Sosial Masyarakat			0 bulan		0 bulan		12 bulan		100,00%		100,00%		100,00%		KEMANTREN MERGANGSAN	
		Pembinaan PKK			0 bulan		0 bulan		10 bulan		100,00%		100,00%		100,00%		KEMANTREN MERGANGSAN	
		Pengembangan Seni Budaya			0 bulan		0 bulan		10 bulan		100,00%		100,00%		100,00%		KEMANTREN MERGANGSAN	
		Pembinaan Kesehatan Masyarakat			0 kali		0 kali		1 kali		100,00%		100,00%		100,00%		KEMANTREN MERGANGSAN	
		Fasilitator Pemberdayaan Kelurahan			0 bulan		0 bulan		12 bulan		100,00%		100,00%		100,00%		KEMANTREN MERGANGSAN	
		Gelar Potensi Kelurahan			0 kali		0 kali		1 kali		100,00%		100,00%		100,00%		KEMANTREN MERGANGSAN	
		Sosialisasi P4GN			0 kali		0 kali		4 kali		100,00%		100,00%		100,00%		KEMANTREN MERGANGSAN	
<b>Rata-rata capaian kinerja</b>																		
<b>Predikat kinerja</b>															Sangat Tinggi	Sangat Tinggi		
24	Keberdayaan Masyarakat Meningkat	PROGRAM PEMBERDAYAAN MASYARAKAT DESA DAN KELURAHAN	Angka Swadaya Murni	Jumlah Swadaya Murni Masyarakat pada masing-masing Kelurahan	1,08 rupiah	0	1,00 rupiah	0	1,08 rupiah	2.560.542.607,00	1.082.975.500 rupiah	2.560.542.607,00	1.334.085.000 rupiah	2.449.461.974,00	123,29%	95,66%		
		1 Pembangunan Sarana dan Prasarana Kelurahan Kelurahan Suryatmajan				0		0		426.954.725,00	100,00%	426.954.725,00	94,02%	389.124.200,00	94,02%	91,14%		
		Pembuatan Taman Wisata			0 kawasan		0 kawasan		1 kawasan		100,00%		100,00%		100,00%		KEMANTREN DANUREJAN	
		Pembuatan Taman Vertikal dan Tanaman Penghias			0 Paket		0 Paket		1 Paket		100,00%		100,00%		100,00%		KEMANTREN DANUREJAN	
		Pembuatan Tandon Air			0 Paket		0 Paket		1 Paket		100,00%		100,00%		100,00%		KEMANTREN DANUREJAN	
		Pembuatan Identitas Penanda Jalur Wisata Suryatmajan			0 unit		0 unit		1 unit		100,00%		100,00%		100,00%		KEMANTREN DANUREJAN	
		Pembuatan Gerai Kuliner dan UMKM Kel. Suryatmajan			0 Paket		0 Paket		1 Paket		100,00%		100,00%		100,00%		KEMANTREN DANUREJAN	
		Perawatan Balai RW 13 Cokrodirjan			0 lokasi		0 lokasi		1 lokasi		100,00%		100,00%		100,00%		KEMANTREN DANUREJAN	
		Pemeliharaan PJU Lingkungan Kampung Ledok Macanan, Sosrokusuman, Gemblakan Atas, Gemblakan Bawah, Suryatmajan, Cokrodirjan			0 titik		0 titik		53 titik		100,00%		100,00%		100,00%		KEMANTREN DANUREJAN	

SASARAN 2

No.	Sasaran Daerah	Program/Kegiatan	Indikator Kinerja Program (outcome)/ Kegiatan (output)	Formula Indikator Program	Target Capaian Kinerja RPJMD pada Akhir RPJMD		Realisasi Capaian Kinerja RPJMD s/d RKPD Tahun Lalu (n-1) 2021		Target dan Realisasi Kinerja Program dan Kegiatan Tahun 2022								Perangkat Daerah Penanggung Jawab	Ket
					Fisik	Keuangan	Fisik	Keuangan	Target Kinerja dan Anggaran RKPD Tahun 2022		Target RKPD TW IV Tahun 2022		Realisasi RKPD TW IV Tahun 2022		Tingkat Realisasi TW IV Tahun 2022			
					-6	-7	-8	-9	Fisik	Keuangan	Fisik	Keuangan	Fisik	Keuangan	Fisik	Keuangan		
-1	-2	-3	-4	-5	-6	-7	-8	-9	-10	-11	-12	-13	-14	-15	-16	-17	-22	-23
			Jasa Konsultan Perencana dan Pengawas Pembangunan		0 Dokumen		0 Dokumen		6 Dokumen		100,00%		100,00%		100,00%		KEMANTREN DANUREJAN	
			Rehabilitasi MCK RT 06 RW 02		0 paket		0 paket		1 paket		100,00%		100,00%		100,00%		KEMANTREN DANUREJAN	
			Penambahan Conblok RT 06 RW 02		0 paket		0 paket		1 paket		100,00%		15,00%				KEMANTREN DANUREJAN	
		2	Pembangunan Sarana dan Prasarana Kelurahan Kelurahan Tegalpanggung			0		0		259.037.000,00	100,00%	259.037.000,00	100,00%	258.068.580,00	100,00%	99,63%		
			Pemeliharaan PJU Lingkungan Kampung		0 Titik		0 Titik		50 Titik		100,00%		100,00%		100,00%		KEMANTREN DANUREJAN	
			Pemeliharaan dan Revitalisasi Gg. Hansip Karno Waluyo		0 lokasi		0 lokasi		1 lokasi		100,00%		100,00%		100,00%		KEMANTREN DANUREJAN	
			Pemeliharaan Jalan (Konblok)		0 m2		0 m2		600 m2		100,00%		100,00%		100,00%		KEMANTREN DANUREJAN	
			Pemeliharaan SAH		0 m2		0 m2		150 m2		100,00%		100,00%		100,00%		KEMANTREN DANUREJAN	
			Jasa konsultan perencana & pengawas pembangunan		0 Dokumen		0 Dokumen		2 Dokumen		100,00%		0,00%		0,00%		KEMANTREN DANUREJAN	
			Pemeliharaan MCK dan sumur komunal		0 kampung		0 kampung		5 kampung		100,00%		0,00%		0,00%		KEMANTREN DANUREJAN	
		3	Pembangunan Sarana dan Prasarana Kelurahan Kelurahan Bausasran			0		0		367.091.000,00	100,00%	367.091.000,00	100,00%	360.635.750,00	100,00%	98,24%		
			Jasa konsultan perencana dan pengawas pembangunan		0 dokumen		0 dokumen		2 dokumen		100,00%		100,00%		100,00%		KEMANTREN DANUREJAN	
			Pemeliharaan jalan (conblok)		0 meter persegi		0 meter persegi		113 meter persegi		100,00%		100,00%		100,00%		KEMANTREN DANUREJAN	
			Pengadaan CCTV		0 titik		0 titik		2 titik		100,00%		100,00%		100,00%		KEMANTREN DANUREJAN	
			Perbaikan jalur wisata (pembuatan fasilitas pendukung Kampung Sayur)		0 paket		0 paket		1 paket		100,00%		100,00%		100,00%		KEMANTREN DANUREJAN	
			Perbaikan SAH		0 meter		0 meter		41 meter		100,00%		100,00%		100,00%		KEMANTREN DANUREJAN	
			PJU Lingkungan		0 titik		0 titik		33 titik		100,00%		100,00%		100,00%		KEMANTREN DANUREJAN	
		4	Pemberdayaan Masyarakat di Kelurahan Kelurahan Bausasran			0		0		409.792.893,00	100,00%	409.792.893,00	100,00%	408.242.515,00	100,00%	99,62%		
			Fasilitas lembaga kemasyarakatan (PKK,RT,RW,Kampung,LPMK,TKPK,Kader RW keswa,KTB)		0 lembaga		0 lembaga		8 lembaga		100,00%		100,00%		100,00%		KEMANTREN DANUREJAN	
			Fasilitator Pemberdayaan Kelurahan		0 orang		0 orang		2 orang		100,00%		100,00%		100,00%		KEMANTREN DANUREJAN	
			Latihan Bergodo		0 kali		0 kali		3 kali		100,00%		100,00%		100,00%		KEMANTREN DANUREJAN	
			Pemberian Gizi Lansia		0 orang		0 orang		40 orang		100,00%		100,00%		100,00%		KEMANTREN DANUREJAN	
			Pembinaan pendidikan PAUD		0 kegiatan		0 kegiatan		6 kegiatan		100,00%		100,00%		100,00%		KEMANTREN DANUREJAN	
			Pembinaan pasyandu balita 12 RW		0 orang		0 orang		240 orang		100,00%		100,00%		100,00%		KEMANTREN DANUREJAN	
			Pembuatan PIKK Kelurahan Bausasrn		0 dokumen		0 dokumen		12 dokumen		100,00%		100,00%		100,00%		KEMANTREN DANUREJAN	
			Pendampingan belajar ( JBM )		0 RW		0 RW		12 RW		100,00%		100,00%		100,00%		KEMANTREN DANUREJAN	
			Pengadaan tanaman produktif		0 pot		0 pot		100 pot		100,00%		100,00%		100,00%		KEMANTREN DANUREJAN	
			Penyuluhan gizi seimbang untuk balita		0 orang		0 orang		40 orang		100,00%		100,00%		100,00%		KEMANTREN DANUREJAN	
			Sosialisasi kader posyandu		0 orang		0 orang		40 orang		100,00%		100,00%		100,00%		KEMANTREN DANUREJAN	
			Sosialisasi pendampingan anak terlantar berbasis masyarakat (PATBM)		0 orang		0 orang		36 orang		100,00%		100,00%		100,00%		KEMANTREN DANUREJAN	
			Tamanisasi sayuran, obat		0 pot		0 pot		400 pot		100,00%		100,00%		100,00%		KEMANTREN DANUREJAN	
			Workshop kelembagaan kelompok tani		0 orang		0 orang		39 orang		100,00%		100,00%		100,00%		KEMANTREN DANUREJAN	
			Workshop manajemen dan tata kelola kampung wisata		0 orang		0 orang		40 orang		100,00%		100,00%		100,00%		KEMANTREN DANUREJAN	
		5	Pemberdayaan Masyarakat di Kelurahan Kelurahan Tegalpanggung			0		0		539.844.579,00	100,00%	539.844.579,00	100,00%	523.840.579,00	100,00%	97,04%		
			Fasilitasi Lembaga Kemasyarakatan ( PKK, RT, RW Kampung & LPMK )		0 lembaga		0 lembaga		170 lembaga		100,00%		100,00%		100,00%		KEMANTREN DANUREJAN	
			Jasa Fasilitator Pemberdayaan		0 orang		0 orang		2 orang		100,00%		100,00%		100,00%		KEMANTREN DANUREJAN	
			JBM		0 Kelompok JBM		0 Kelompok JBM		16 Kelompok JBM		100,00%		100,00%		100,00%		KEMANTREN DANUREJAN	
			Pelatihan keterampilan Pembuatan Sangkar Burung Bagi Anggota Usaha Binaan TKPK		0 orang		0 orang		25 orang		100,00%		100,00%		100,00%		KEMANTREN DANUREJAN	
			Pelatihan Lorong Sayur, Buah & Tanaman Hias		0 orang		0 orang		25 orang		100,00%		100,00%		100,00%		KEMANTREN DANUREJAN	
			Pemberian makanan tambahanbagi kasus stunting		0 orang		0 orang		64 orang		100,00%		100,00%		100,00%		KEMANTREN DANUREJAN	
			Pembinaan Kelompok Kesenian		0 Kelompok		0 Kelompok		8 Kelompok		100,00%		100,00%		100,00%		KEMANTREN DANUREJAN	
			Persiapan Lomba		0 Kelurahan		0 Kelurahan		1 Kelurahan		100,00%		60,00%		60,00%		KEMANTREN DANUREJAN	
			Rapat Koordinasi Lembaga Kemasyarakatan Lainnya ( TKPK, KESI, LINMAS, Karang Taruna, LP2A, PSM, RKB, Forkom PEW, SAGOTRAH, Forum Anak, Komisi Lansia, DEKELANA )		0 Lembaga		0 Lembaga		13 Lembaga		100,00%		100,00%		100,00%		KEMANTREN DANUREJAN	
			Sosialisasi, Koordinasi dan Monev Pembangunan Sarana Prasarana Kelurahan		0 kegiatan		0 kegiatan		1 kegiatan		100,00%		100,00%		100,00%		KEMANTREN DANUREJAN	
			Workshop Makanan B2SA dan Ketahanan Pangan Keluarga		0 orang		0 orang		25 orang		100,00%		100,00%		100,00%		KEMANTREN DANUREJAN	
		6	Pemberdayaan Masyarakat di Kelurahan Kelurahan Suryatmajan			0		0		557.822.410,00	100,00%	557.822.410,00	99,95%	509.550.350,00	99,95%	91,35%		
			apel siaga Katana pengecekan kesiapan alat dan personil		0 orang		0 orang		30 orang		100,00%		100,00%		100,00%		KEMANTREN DANUREJAN	
			Fasilitasi Kegiatan adat Ruwahan dan budaya ngapeman		0 kali		0 kali		1 kali		100,00%		100,00%		100,00%		KEMANTREN DANUREJAN	
			Fasilitasi Koordinasi Lembaga Kemasyarakatan Lainnya ( Kelurahan Siaga, Katana dan KTB, Posyandu, Lansia, PKK Kelurahan, Tim Koordinasi Penanggulangan Kemiskinan )		0 lembaga		0 lembaga		10 lembaga		100,00%		100,00%		100,00%		KEMANTREN DANUREJAN	
			Fasilitasi Lembaga Kemasyarakatan ( PKK RT, PKK RW, RT, RW, Kampung, LPMK )		0 lembaga		0 lembaga		6 lembaga		100,00%		100,00%		100,00%		KEMANTREN DANUREJAN	

SASARAN 2

No.	Sasaran Daerah	Program/Kegiatan	Indikator Kinerja Program (outcome)/ Kegiatan (output)	Formula Indikator Program	Target Capaian Kinerja RPJMD pada Akhir RPJMD		Realisasi Capaian Kinerja RPJMD s/d RKPD Tahun Lalu (n-1) 2021		Target dan Realisasi Kinerja Program dan Kegiatan Tahun 2022								Perangkat Daerah Penanggung Jawab	Ket		
					Fisik	Keuangan	Fisik	Keuangan	Target Kinerja dan Anggaran RKPD Tahun 2022		Target RKPD TW IV Tahun 2022		Realisasi RKPD TW IV Tahun 2022		Tingkat Realisasi TW IV Tahun 2022					
					-6	-7	-8	-9	Fisik	Keuangan	Fisik	Keuangan	Fisik	Keuangan	Fisik	Keuangan				
-1	-2	-3	-4	-5	-6	-7	-8	-9	-10	-11	-12	-13	-14	-15	-16	-17	-22	-23		
			Fasilitasi Pelatihan paguyuban seni Bregodo Cokrodirjo Alit		0 orang		0 orang		30 orang		100,00%		100,00%		100,00%		KEMANTREN DANUREJAN			
			Pelatihan Baby Spa		0 orang		0 orang		30 orang		100,00%		100,00%		100,00%		KEMANTREN DANUREJAN			
			Pelatihan budidaya jamur merang		0 orang		0 orang		30 orang		100,00%		100,00%		100,00%		KEMANTREN DANUREJAN			
			Pelatihan Karawitan		0 orang		0 orang		30 orang		100,00%		100,00%		100,00%		KEMANTREN DANUREJAN			
			Pelatihan Pembuatan Olahan Hasil Pertanian Menjadi Makanan Ringan (snack)		0 orang		0 orang		30 orang		100,00%		100,00%		100,00%		KEMANTREN DANUREJAN			
			Pelatihan Pengelolaan sampah organik dan non organik		0 orang		0 orang		30 orang		100,00%		100,00%		100,00%		KEMANTREN DANUREJAN			
			Pelatihan puding sayur		0 orang		0 orang		30 orang		100,00%		100,00%		100,00%		KEMANTREN DANUREJAN			
			Pembentukan paguyuban pengelola wisata pedestrian bantaran sungai code		0 kampung		0 kampung		6 kampung		100,00%		100,00%		100,00%		KEMANTREN DANUREJAN			
			Pembuatan Video Promosi		0 Dokumen		0 Dokumen		1 Dokumen		100,00%		100,00%		100,00%		KEMANTREN DANUREJAN			
			Sosialisasi pembentukan paguyuban seni tradisional		0 orang		0 orang		30 orang		100,00%		100,00%		100,00%		KEMANTREN DANUREJAN			
			Sosialisasi, Koordinasi dan Monev Pembangunan Sarana dan Prasarana Kelurahan		0 orang		0 orang		120 orang		100,00%		0,00%		0,00%		KEMANTREN DANUREJAN			
			Fasilitator Pemberdayaan Kelurahan		0 orang		0 orang		2 orang		100,00%		100,00%		100,00%		KEMANTREN DANUREJAN			
			Pemberian makanan tambahan untuk lansia		0 orang		0 orang		30 orang		100,00%		92,00%		92,00%		KEMANTREN DANUREJAN			
			Gelar Seni Karang Taruna		0 kali		0 kali		1 kali		100,00%		100,00%		100,00%		KEMANTREN DANUREJAN			
			Sosialisasi Gerakan Keluarga Sehat Tanggap dan Tangguh Bencana		0 kali		0 kali		1 kali		100,00%		100,00%		100,00%		KEMANTREN DANUREJAN			
					Rata-rata capaian kinerja															
					Predikat kinerja															
25	Keberdayaan Masyarakat Meningkat	PROGRAM PEMBERDAYAAN MASYARAKAT DESA DAN KELURAHAN	Angka Swadaya Murni	Jumlah Swadaya Murni Masyarakat pada masing-masing Kelurahan	429,00 rupiah	0	964,00 rupiah	0	429,00 rupiah	2.797.057.851,00	429.601.667 rupiah	2.797.057.851,00	1.261.258.000 rupiah	2.754.110.762,00	0,29%	98,46%				
		1 Pembangunan Sarana dan Prasarana Kelurahan Kelurahan Patehan				0		0		306.600.400,00	99,99%	306.600.400,00	99,99%	300.638.000,00	100,00%	98,06%				
			Pembuatan Penanda Kampung		0 Unit		0 Unit		2 Unit		100,00%		100,00%		100,00%		KEMANTREN KRATON			
			Pemeliharaan PJU Lingkungan		0 Titik		0 Titik		60 Titik		100,00%		100,00%		100,00%		KEMANTREN KRATON			
			Pengerukan SPAH		0 Titik		0 Titik		10 Titik		100,00%		100,00%		100,00%		KEMANTREN KRATON			
			Peningkatan Penataan Kawasan Strategis Kelurahan Patehan		0 lokasi		0 lokasi		1 lokasi		100,00%		100,00%		100,00%		KEMANTREN KRATON			
			Perbaikan Jalan (kampung patehan dan ngadisuryan) dan RW 02 RT 08		0 M2		0 M2		100 M2		100,00%		100,00%		100,00%		KEMANTREN KRATON			
		2 Pembangunan Sarana dan Prasarana Kelurahan Kelurahan Panembahan				0		0		560.245.000,00	100,01%	560.245.000,00	100,01%	557.212.700,00	100,00%	99,46%				
			Pemasangan Kaca Cembung (Kampung Panembahan dan Kampung Langenastran)		0 titik		0 titik		4 titik		100,00%		100,00%		100,00%		KEMANTREN KRATON			
			Pemasangan Pavingblock (Kampung Panembahan, Suryoputran dan Mangunnegaran)		0 m2		0 m2		770 m2		100,00%		100,00%		100,00%		KEMANTREN KRATON			
			Pembuatan Corblock Jalan Atas Selokan Kp Suryoputran		0 m2		0 m2		20 m2		100,00%		100,00%		100,00%		KEMANTREN KRATON			
			Pembuatan SPAH (Kampung Panembahan, Langenastran, Suryoputran, Gamelan, Mangunnegaran)		0 titik		0 titik		15 titik		100,00%		100,00%		100,00%		KEMANTREN KRATON			
			Pemeliharaan PJU Lingkungan		0 titik		0 titik		110 titik		100,00%		100,00%		100,00%		KEMANTREN KRATON			
			Penataan Kawasan Strategis Kel. Panembahan		0 paket		0 paket		1 paket		100,00%		100,00%		100,00%		KEMANTREN KRATON			
		3 Pembangunan Sarana dan Prasarana Kelurahan Kelurahan Kadipaten				0		0		530.148.906,00	100,00%	530.148.906,00	100,00%	526.591.500,00	100,00%	99,33%				
			Pemeliharaan PJU Lingkungan		0 titik		0 titik		60 titik		100,00%		100,00%		100,00%		KEMANTREN KRATON			
			Renovasi Pos Ronda (RW 04 RT 15) Kadipaten Kulon		0 unit		0 unit		1 unit		100,00%		100,00%		100,00%		KEMANTREN KRATON			
			Penggantian Konblok Kampung Kadipaten Kidul, Kadipaten Wetan dan Ngasem		0 m2		0 m2		1.043 m2		100,00%		100,00%		100,00%		KEMANTREN KRATON			
			Penataan Kawasan Strategis Kel Kadipaten		0 paket		0 paket		1 paket		100,00%		100,00%		100,00%		KEMANTREN KRATON			
		4 Pemberdayaan Masyarakat di Kelurahan Kelurahan Kadipaten				0		0		457.660.100,00	100,00%	457.660.100,00	100,00%	427.306.781,00	100,00%	93,37%				
			Festifal Pisungsung Ruwahan		0 kegiatan		0 kegiatan		1 kegiatan		100,00%		100,00%		100,00%		KEMANTREN KRATON			
			Fasilitasi Lembaga/forum kemasyarakatan kelurahan (Rukun Tetangga, Rukun Warga, Lembaga Pemberdayaan Masyarakat Kelurahan, Pembinaan Kesejahteraan Keluarga Kampung)		0 lembaga		0 lembaga		142 lembaga		100,00%		100,00%		100,00%		KEMANTREN KRATON			
			Jasa Fasilitator Pemberdayaan Kelurahan		0 bulan		0 bulan		12 bulan		100,00%		100,00%		100,00%		KEMANTREN KRATON			
		5 Pemberdayaan Masyarakat di Kelurahan Kelurahan Panembahan				0		0		581.055.183,00	100,01%	581.055.183,00	100,01%	581.055.183,00	100,00%	100,00%				
			Dialog Masyarakat Langenastran Mengenal Asal Usul Kampung Langenastran		0 orang		0 orang		50 orang		100,00%		100,00%		100,00%		KEMANTREN KRATON			

SASARAN 2

No.	Sasaran Daerah	Program/Kegiatan	Indikator Kinerja Program (outcome)/ Kegiatan (output)	Formula Indikator Program	Target Capaian Kinerja RPJMD pada Akhir RPJMD		Realisasi Capaian Kinerja RPJMD s/d RKPD Tahun Lalu (n-1) 2021		Target dan Realisasi Kinerja Program dan Kegiatan Tahun 2022								Perangkat Daerah Penanggung Jawab	Ket
					Fisik	Keuangan	Fisik	Keuangan	Target Kinerja dan Anggaran RKPD Tahun 2022		Target RKPD TW IV Tahun 2022		Realisasi RKPD TW IV Tahun 2022		Tingkat Realisasi TW IV Tahun 2022			
					-6	-7	-8	-9	Fisik	Keuangan	Fisik	Keuangan	Fisik	Keuangan	Fisik	Keuangan		
-1	-2	-3	-4	-5	-6	-7	-8	-9	-10	-11	-12	-13	-14	-15	-16	-17	-22	-23
			Fasilitas Lembaga Kemasyarakatan Kelurahan (Rukun Tatangga, Rukun Warga, Kampung, Lembaga Kemasyarakatan Kelurahan, Pemberdayaan Kesejahteraan Keluarga)		0 lembaga		0 lembaga		198 lembaga		100,00%		100,00%		100,00%		KEMANTREN KRATON	
			FGD dan Pelatihan Kader Posyandu Terintegrasi (BKB, PAUD, SDIDTK, dan POSYANDU)		0 orang		0 orang		50 orang		100,00%		100,00%		100,00%		KEMANTREN KRATON	
			FGD dan Pembentukan Kader POSBINDU dari Masyarakat		0 orang		0 orang		50 orang		100,00%		100,00%		100,00%		KEMANTREN KRATON	
			Jasa Fasilitator Pemberdayaan Kelurahan		0 bulan		0 bulan		12 bulan		100,00%		100,00%		100,00%		KEMANTREN KRATON	
			Kegiatan Update Data Donor Darah, Golongan Darah dan Ambulance Siaga oleh Kader Kelurahan Siaga		0 orang		0 orang		50 orang		100,00%		100,00%		100,00%		KEMANTREN KRATON	
			Lomba Membuat dan Manghias Nasi Kuning		0 orang		0 orang		50 orang		100,00%		100,00%		100,00%		KEMANTREN KRATON	
			Mengadakan FGD sebagai Upaya Menurunkan Angka Kemiskinan di Kelurahan Panembahan		0 orang		0 orang		40 orang		100,00%		100,00%		100,00%		KEMANTREN KRATON	
			Pelatihan dan Pembentukan Bergodo Gamelan		0 orang		0 orang		30 orang		100,00%		100,00%		100,00%		KEMANTREN KRATON	
			Pelatihan dan Pembentukan Bergodo Mangunegaran		0 orang		0 orang		30 orang		100,00%		100,00%		100,00%		KEMANTREN KRATON	
			Pelatihan Kuliner Membuat Dendeng Age		0 orang		0 orang		20 orang		100,00%		100,00%		100,00%		KEMANTREN KRATON	
			Pelatihan Pemandu Wisata/ Guide bagi Warga Masyarakat Panembahan		0 orang		0 orang		20 orang		100,00%		100,00%		100,00%		KEMANTREN KRATON	
			Pelatihan Pemasaran Secara Online Anggota UPPKS		0 orang		0 orang		50 orang		100,00%		100,00%		100,00%		KEMANTREN KRATON	
			Pembinaan UMKM (Pelatihan Membuat Aneka Masakan Tradisional Legondo)		0 orang		0 orang		20 orang		100,00%		100,00%		100,00%		KEMANTREN KRATON	
			Penyuluhan Pencegahan Kanker Serviks bagi Warga Masyarakat dan Kader PKK Kel. Panembahan		0 orang		0 orang		60 orang		100,00%		100,00%		100,00%		KEMANTREN KRATON	
			PMT Penanganan Kasus Stunting		0 anak		0 anak		40 anak		100,00%		100,00%		100,00%		KEMANTREN KRATON	
			Sarasehan antara LPMK, Kampung dan RW		0 orang		0 orang		100 orang		100,00%		100,00%		100,00%		KEMANTREN KRATON	
			Sarasehan Generasi Muda Kel. Panembahan Mengenai Dampak Bullying terhadap Korban		0 orang		0 orang		25 orang		100,00%		100,00%		100,00%		KEMANTREN KRATON	
			Sarasehan Kader RW Siaga untuk Pengisian Data PIKK		0 orang		0 orang		60 orang		100,00%		100,00%		100,00%		KEMANTREN KRATON	
			Sarasehan Warga Gamelan dan Upacara Suran		0 orang		0 orang		30 orang		100,00%		100,00%		100,00%		KEMANTREN KRATON	
			Temu Difabel sebagai Upaya Menjadikan Difabel Berdaya dan Lebih Mandiri		0 orang		0 orang		40 orang		100,00%		100,00%		100,00%		KEMANTREN KRATON	
			Workshop Sinergitas Organisasi Sosial Masyarakat (Keterpaduan Posyandu Balita, PAUD dan SDIDTK)		0 orang		0 orang		60 orang		100,00%		100,00%		100,00%		KEMANTREN KRATON	
			Workshop tentang Kesehatan Lansia		0 orang		0 orang		36 orang		100,00%		100,00%		100,00%		KEMANTREN KRATON	
		6. Pemberdayaan Masyarakat di Kelurahan Kelurahan Patehan				0		0		361.348.262,00	99,99%	361.348.262,00	99,99%	361.306.598,00	100,00%	99,99%		
			Fasilitasi Kelompok Disabilitas		0 orang		0 orang		80 orang		100,00%		100,00%		100,00%		KEMANTREN KRATON	
			Fasilitasi Kegiatan kampung KB		0 orang		0 orang		80 orang		100,00%		100,00%		100,00%		KEMANTREN KRATON	
			Fasilitasi Latihan Karawitan (8x30 orang)		0 orang		0 orang		240 orang		100,00%		100,00%		100,00%		KEMANTREN KRATON	
			Fasilitasi Lembaga Forum Kemasyarakatan Kelurahan		0 lembaga		0 lembaga		11 lembaga		100,00%		100,00%		100,00%		KEMANTREN KRATON	
			Fasilitasi TKPK Kelurahan Patehan (4x35)		0 Orang		0 Orang		140 Orang		100,00%		100,00%		100,00%		KEMANTREN KRATON	
			Jasa Fasilitator Pemberdayaan Kelurahan Nabab TT		0 Bulan		0 Bulan		12 Bulan		100,00%		100,00%		100,00%		KEMANTREN KRATON	
			Pelatihan Pranatacara (2x30 orang)		0 Orang		0 Orang		60 Orang		100,00%		100,00%		100,00%		KEMANTREN KRATON	
			Pelatihan Wirausaha Bagi Karang Taruna		0 Orang		0 Orang		30 Orang		100,00%		100,00%		100,00%		KEMANTREN KRATON	
			Penyuluhan NAPZA dan P4GN (2x30 orang)		0 Orang		0 Orang		60 Orang		100,00%		100,00%		100,00%		KEMANTREN KRATON	
			Penyuluhan Pencegahan Stunting (2x30 orang)		0 Orang		0 Orang		60 Orang		100,00%		100,00%		100,00%		KEMANTREN KRATON	
			Penyuluhan Pengolahan Sampah		0 Orang		0 Orang		30 Orang		100,00%		100,00%		100,00%		KEMANTREN KRATON	
			Penyuluhan Penyakit Tidak Menular Bagi Lansia		0 Orang		0 Orang		30 Orang		100,00%		100,00%		100,00%		KEMANTREN KRATON	
			Workshoop Kelurahan Siaga (2x30 orang)		0 Orang		0 Orang		60 Orang		100,00%		100,00%		100,00%		KEMANTREN KRATON	
					<b>Rata-rata capaian kinerja</b>										<b>100,00%</b>		<b>98,37%</b>	
					<b>Predikat kinerja</b>										<b>Sangat Tinggi</b>		<b>Sangat Tinggi</b>	

SASARAN 2

No.	Sasaran Daerah	Program/Kegiatan	Indikator Kinerja Program (outcome)/ Kegiatan (output)	Formula Indikator Program	Target Capaian Kinerja RPJMD pada Akhir RPJMD		Realisasi Capaian Kinerja RPJMD s/d RKPD Tahun Lalu (n-1) 2021		Target dan Realisasi Kinerja Program dan Kegiatan Tahun 2022								Perangkat Daerah Penanggung Jawab	Ket										
					Fisik	Keuangan	Fisik	Keuangan	Target Kinerja dan Anggaran RKPD Tahun 2022		Target RKPD TW IV Tahun 2022		Realisasi RKPD TW IV Tahun 2022		Tingkat Realisasi TW IV Tahun 2022													
					-6	-7	-8	-9	Fisik	Keuangan	Fisik	Keuangan	Fisik	Keuangan	Fisik	Keuangan			-16	-17								
-1	-2	-3	-4	-5	-6	-7	-8	-9	-10	-11	-12	-13	-14	-15	-16	-17	-22	-23										
26	Keberdayaan Masyarakat Meningkat	PROGRAM PEMBERDAYAAN MASYARAKAT DESA DAN KELURAHAN	Angka Swadaya Murni	Jumlah Swadaya Murni Masyarakat pada masing-masing Kelurahan	478,00 rupiah	0	480.256.250,00 rupiah	0	478,00 rupiah	1.776.133.394,00	478584000 rupiah	1.776.133.394,00	515392000 rupiah	1.761.816.601,00	107,69%	99,19%												
		1. Pembangunan Sarana dan Prasarana Kelurahan Kelurahan Ngupasan				0		0		192.550.000,00	100,01%	192.550.000,00	100,01%	191.197.000,00	100,00%	99,30%												
			Conblok Kampung Kauman		0 meter persegi		0 meter persegi		480 meter persegi		100,00%		100,00%		100,00%		KEMANTREN GONDOMANAN											
			Design interior dan exterior produk UMKM		0 lokasi		0 lokasi		1 lokasi		100,00%		100,00%		100,00%		KEMANTREN GONDOMANAN											
			Konsultan Pengawas		0 Kegiatan		0 Kegiatan		1 Kegiatan		100,00%		100,00%		100,00%		KEMANTREN GONDOMANAN											
			Pemeliharaan PJU		0 titik		0 titik		40 titik		100,00%		100,00%		100,00%		KEMANTREN GONDOMANAN											
			Perbaikan Pintu Gerbang gang RW 10		0 unit		0 unit		1 unit		100,00%		100,00%		100,00%		KEMANTREN GONDOMANAN											
			Perencanaan strategis kelurahan (Pembuatan Gapura ikon/brand kampung Ngupasan)		0 dokumen		0 dokumen		1 dokumen		100,00%		100,00%		100,00%		KEMANTREN GONDOMANAN											
		2. Pembangunan Sarana dan Prasarana Kelurahan Kelurahan Prawirodirjan				0		0		598.780.000,00	100,01%	598.780.000,00	100,01%	597.528.000,00	100,00%	99,79%												
			Pemeliharaan PJU Lingkungan		0 titik		0 titik		20 titik		100,00%		100,00%		100,00%		KEMANTREN GONDOMANAN											
			Mural Kampung Sayidan dan Prawirodirjan		0 kampung		0 kampung		2 kampung		100,00%		100,00%		100,00%		KEMANTREN GONDOMANAN											
			Pengadaan CCTV RW 01,02,03 dan 11		0 kampung		0 kampung		1 kampung		100,00%		100,00%		100,00%		KEMANTREN GONDOMANAN											
			Perencanaan Strategis Kelurahan (Pit Stop/Gazebo Wisata dan Taman Lembah Code)		0 lokasi		0 lokasi		1 lokasi		100,00%		100,00%		100,00%		KEMANTREN GONDOMANAN											
			Konsultan Pengawas		0 kegiatan		0 kegiatan		1 kegiatan		100,00%		100,00%		100,00%		KEMANTREN GONDOMANAN											
			Pemeliharaan Balai RW 17		0 lokasi		0 lokasi		1 lokasi		100,00%		100,00%		100,00%		KEMANTREN GONDOMANAN											
		3. Pemberdayaan Masyarakat di Kelurahan Kelurahan Prawirodirjan				0		0		638.004.130,00	99,98%	638.004.130,00	99,98%	627.272.128,00	100,00%	98,32%												
			Penyuluhan Penguatan Hatinya PKK dan Dasawisma		0 orang		0 orang		540 orang		100,00%		100,00%		100,00%		KEMANTREN GONDOMANAN											
			Workshop Pendidikan Kader PAUD		0 orang		0 orang		40 orang		100,00%		100,00%		100,00%		KEMANTREN GONDOMANAN											
			Workshop Peningkatan Kesehatan Lansia		0 hari		0 hari		2 hari		100,00%		100,00%		100,00%		KEMANTREN GONDOMANAN											
			Workshop Parenting, BKB		0 orang		0 orang		40 orang		100,00%		100,00%		100,00%		KEMANTREN GONDOMANAN											
			Workshop PHBS		0 orang		0 orang		40 orang		100,00%		100,00%		100,00%		KEMANTREN GONDOMANAN											
			Senam Bugur Lansia		0 kali		0 kali		24 kali		100,00%		100,00%		100,00%		KEMANTREN GONDOMANAN											
			Fasilitasi Lembaga Kemasyarakatan		0 lembaga		0 lembaga		11 lembaga		100,00%		100,00%		100,00%		KEMANTREN GONDOMANAN											
			Pemberian makanan Tambahan bagi Balita		0 anak		0 anak		320 anak		100,00%		100,00%		100,00%		KEMANTREN GONDOMANAN											
			Pemberian Makanan Tambahan bagi Penanganan Balita Stunting		0 anak		0 anak		34 anak		100,00%		100,00%		100,00%		KEMANTREN GONDOMANAN											
			Bimbingan Belajar		0 kali		0 kali		24 kali		100,00%		100,00%		100,00%		KEMANTREN GONDOMANAN											
			Fasilitator Kelurahan		0 orang		0 orang		3 orang		100,00%		100,00%		100,00%		KEMANTREN GONDOMANAN											
			Fasilitasi PP Keluarga Sehat Tanggap dan Tangguh Bencana menuju PHBS		0 laporan		0 laporan		1 laporan		100,00%		100,00%		100,00%		KEMANTREN GONDOMANAN											
		4. Pemberdayaan Masyarakat di Kelurahan Kelurahan Ngupasan				0		0		346.799.264,00	99,99%	346.799.264,00	99,99%	345.819.473,00	100,00%	99,72%												
			Fasilitasi kelembagaan masyarakat		0 lembaga		0 lembaga		11 lembaga		100,00%		100,00%		100,00%		KEMANTREN GONDOMANAN											
			Fasilitator Kelurahan		0 orang		0 orang		2 orang		100,00%		100,00%		100,00%		KEMANTREN GONDOMANAN											
			Pelatihan Kesiapsiagaan Bencana Kebakaran		0 orang		0 orang		40 orang		100,00%		100,00%		100,00%		KEMANTREN GONDOMANAN											
			Pelatihan Kewirausahaan dan Eco print Media Kain		0 orang		0 orang		20 orang		100,00%		100,00%		100,00%		KEMANTREN GONDOMANAN											
			Pelatihan Pemeliharaan Kesehatan Keluarga		0 orang		0 orang		20 orang		100,00%		100,00%		100,00%		KEMANTREN GONDOMANAN											
			Peningkatan Kinerja Pengurus dan Penguatan Kelembagaan Kesi		0 orang		0 orang		30 orang		100,00%		100,00%		100,00%		KEMANTREN GONDOMANAN											
			Workshop Penguatan Protokol Kesehatan dan Update Knowledge Covid-19		0 orang		0 orang		20 orang		100,00%		100,00%		100,00%		KEMANTREN GONDOMANAN											
<b>Rata-rata capaian kinerja</b>																												
<b>Predikat kinerja</b>																												
27	Keberdayaan Masyarakat Meningkat	PROGRAM PEMBERDAYAAN MASYARAKAT DESA DAN KELURAHAN	Angka Swadaya Murni	Jumlah Swadaya Murni Masyarakat pada masing-masing Kelurahan	1,92 rupiah	0	495,00 rupiah	0	1,92 rupiah	3.375.678.882,00	1.918.155.806 rupiah	3.375.678.882,00	1.774.711.000 rupiah	3.312.029.755,00	92,49%	98,11%												
		1. Pembangunan Sarana dan Prasarana Kelurahan Kelurahan Kricak				0		0		744.519.700,00	99,98%	744.519.700,00	99,98%	728.914.380,00	100,00%	97,90%												
			Jasa Konsultansi Pengawas		0 Dokumen		0 Dokumen		4 Dokumen		100,00%		147,00%		100,00%		KEMANTREN TEGALREJO											
			Jasa Konsultansi Perencana		0 Dokumen		0 Dokumen		4 Dokumen		100,00%		138,40%		100,00%		KEMANTREN TEGALREJO											
			Pembangunan Rumah Joglo/Sanggar Budaya		0 Lokasi		0 Lokasi		1 Lokasi		100,00%		100,00%		100,00%		KEMANTREN TEGALREJO											
			Pembuatan Canopy Balai Serbaguna (Kampung Kricak Kidul)		0 Paket		0 Paket		1 Paket		100,00%		100,00%		100,00%		KEMANTREN TEGALREJO											
			Pemeliharaan Jalan Conblok (Kampung Jatimulyo, Kampung Kricak Kidul, Kampung Bangunrejo)		0 m2		0 m2		1.299 m2		100,00%		100,00%		100,00%		KEMANTREN TEGALREJO											
			Pemeliharaan SAH (Kampung Jatimulyo)		0 m2		0 m2		63 m2		100,00%		100,00%		100,00%		KEMANTREN TEGALREJO											
			Pengadaan Lampu Sorot untuk Banjir (Kampung Kricak Kidul)		0 Unit		0 Unit		2 Unit		100,00%		100,00%		100,00%		KEMANTREN TEGALREJO											
			Tamanisasi Jalan Gang Masuk RW 07 (Kampung Kricak Kidul)		0 Paket		0 Paket		1 Paket		100,00%		100,00%		100,00%		KEMANTREN TEGALREJO											
			Pemeliharaan PJU		0 Titik		0 Titik		122 Titik		100,00%		100,00%		100,00%		KEMANTREN TEGALREJO											



SASARAN 2

No.	Sasaran Daerah	Program/Kegiatan	Indikator Kinerja Program (outcome)/ Kegiatan (output)	Formula Indikator Program	Target Capaian Kinerja RPJMD pada Akhir RPJMD		Realisasi Capaian Kinerja RPJMD s/d RKPD Tahun Lalu (n-1) 2021		Target dan Realisasi Kinerja Program dan Kegiatan Tahun 2022								Perangkat Daerah Penanggung Jawab	Ket
					Fisik	Keuangan	Fisik	Keuangan	Target Kinerja dan Anggaran RKPD Tahun 2022		Target RKPD TW IV Tahun 2022		Realisasi RKPD TW IV Tahun 2022		Tingkat Realisasi TW IV Tahun 2022			
					-6	-7	-8	-9	Fisik	Keuangan	Fisik	Keuangan	Fisik	Keuangan	Fisik	Keuangan		
-1	-2	-3	-4	-5	-6	-7	-8	-9	-10	-11	-12	-13	-14	-15	-16	-17	-22	-23
		2) Pembangunan Sarana dan Prasarana Kelurahan Karangwaru				0		0		262.899.000,00	100,00%	262.899.000,00	100,00%	259.521.343,00	100,00%	98,72%		
			Pemeliharaan PJU		0 buah		0 buah		150 buah		100,00%		100,00%		100,00%		KEMANTREN TEGALREJO	
			Pemeliharaan Gedung Serbaguna Karangwaru Lor		0 unit		0 unit		1 unit		100,00%		100,00%		100,00%		KEMANTREN TEGALREJO	
			Pengembangan Kawasan Strategis		0 paket		0 paket		1 paket		100,00%		100,00%		100,00%		KEMANTREN TEGALREJO	
			Pengadaan / Pemeliharaan Paving Block		0 m2		0 m2		60 m2		100,00%		100,00%		100,00%		KEMANTREN TEGALREJO	
			Pembangunan, Peningkatan dan Pemeliharaan SAH		0 paket		0 paket		1 paket		100,00%		100,00%		100,00%		KEMANTREN TEGALREJO	
			Pembuatan Sumur Resapan		0 unit		0 unit		10 unit		100,00%		100,00%		100,00%		KEMANTREN TEGALREJO	
			PENGADAAN GERBAK SAMPAH		0 unit		0 unit		2 unit		100,00%		100,00%		100,00%		KEMANTREN TEGALREJO	
		3) Pembangunan Sarana dan Prasarana Kelurahan Tegalrejo				0		0		468.369.000,00	99,99%	468.369.000,00	99,99%	463.596.000,00	100,00%	98,98%		
			Jasa Konsultansi Perencana		0 dokumen		0 dokumen		1 dokumen		100,00%		100,00%		100,00%		KEMANTREN TEGALREJO	
			Jasa Konsultasi Pengawas		0 dokumen		0 dokumen		1 dokumen		100,00%		100,00%		100,00%		KEMANTREN TEGALREJO	
			Pembuatan Display UMKM (Kampung Tegalrejo)		0 unit		0 unit		27 unit		100,00%		100,00%		100,00%		KEMANTREN TEGALREJO	
			Pembuatan Gapura		0 lokasi		0 lokasi		1 lokasi		100,00%		100,00%		100,00%		KEMANTREN TEGALREJO	
			Pembuatan Papan Nama Jalan (Kampung Tompeyan, Kampung Tegalrejo, Kampung Demakan, Kampung Sudagaran)		0 Buah		0 Buah		30 Buah		100,00%		100,00%		100,00%		KEMANTREN TEGALREJO	
			Pembuatan Patung (Kampung Tompeyan, Kampung Tegalrejo, Kampung Demakan, Kampung Sudagaran)		0 lokasi		0 lokasi		4 lokasi		100,00%		100,00%		100,00%		KEMANTREN TEGALREJO	
			Pembuatan Petunjuk Arah / Tujuan ke Sentra-sentra Produksi (Kampung Tegalrejo)		0 Buah		0 Buah		10 Buah		100,00%		100,00%		100,00%		KEMANTREN TEGALREJO	
			Pemeliharaan Jalan Lingkungan (Kampung Tompeyan, Kampung Tegalrejo, Kampung Demakan, Kampung Sudagaran)		0 m2		0 m2		600 m2		100,00%		163,00%		163,00%		KEMANTREN TEGALREJO	
			Pemeliharaan PJU Lingkungan (Kampung Tompeyan, Kampung Tegalrejo, Kampung Demakan, Kampung Sudagaran)		0 titik		0 titik		100 titik		100,00%		100,00%		100,00%		KEMANTREN TEGALREJO	
		4) Pembangunan Sarana dan Prasarana Kelurahan Kelurahan Bener				0		0		418.991.700,00	100,00%	418.991.700,00	100,00%	418.980.000,00	100,00%	100,00%		
			Pemeliharaan PJU ( Kampung Bener dan Kampung Sidomulyo )		0 titik		0 titik		185 titik		100,00%		100,00%		100,00%		KEMANTREN TEGALREJO	
			Pemeliharaan Gamelan		0 set		0 set		2 set		100,00%		100,00%		100,00%		KEMANTREN TEGALREJO	
			Pembangunan Kandang Sapi Terpadu Tahap II ( Kampung Bener )		0 unit		0 unit		1 unit		100,00%		100,00%		100,00%		KEMANTREN TEGALREJO	
			Pembangunan Ruang Outbond Wisata Bendolole ( Kampung Sidomulyo )		0 lokasi		0 lokasi		1 lokasi		100,00%		100,00%		100,00%		KEMANTREN TEGALREJO	
			Ruang Singgah Destinasi Wisata ( Kampung Bener )		0 unit		0 unit		1 unit		100,00%		100,00%		100,00%		KEMANTREN TEGALREJO	
		5) Pemberdayaan Masyarakat di Kelurahan Kelurahan Bener				0		0		271.703.264,00	100,02%	271.703.264,00	98,87%	268.944.264,00	98,85%	98,98%		
			Fasilitasi Lembaga Kemasyarakatan ( PKK RT, PKK RW, PKK Kelurahan, RT, RW, Kampung, LPMK )		0 lembaga		0 lembaga		7 lembaga		100,00%		97,00%		97,00%		KEMANTREN TEGALREJO	
			Fasilitasi Lembaga Kemasyarakatan Lainnya		0 lembaga		0 lembaga		3 lembaga		100,00%		100,00%		100,00%		KEMANTREN TEGALREJO	
			Pelatihan Pembuatan Batik Ecoprint ( Kampung Bener dan Kampung Sidomulyo )		0 orang		0 orang		20 orang		100,00%		100,00%		100,00%		KEMANTREN TEGALREJO	
			Pelatihan Pembuatan Keripik Sayuran ( Kampung Bener dan Kampung Sidomulyo )		0 orang		0 orang		20 orang		100,00%		100,00%		100,00%		KEMANTREN TEGALREJO	
			Pelatihan Penanganan Tanggap Bencana		0 orang		0 orang		40 orang		100,00%		100,00%		100,00%		KEMANTREN TEGALREJO	
			Penyuluhan Panca Tertib ( Kampung Sidomulyo )		0 orang		0 orang		20 orang		100,00%		100,00%		100,00%		KEMANTREN TEGALREJO	
			Pemberian Makanan Tambahan Untuk Anak Stunting		0 anak		0 anak		39 anak		100,00%		100,00%		100,00%		KEMANTREN TEGALREJO	
			Pelaksanaan Dapur Balita Sehat ( Kampung Bener dan Kampung Sidomulyo )		0 kali		0 kali		300 kali		100,00%		100,00%		100,00%		KEMANTREN TEGALREJO	
			Tambahan Makanan Lansia ( Kampung Bener dan Kampung Sidomulyo )		0 orang		0 orang		500 orang		100,00%		100,00%		100,00%		KEMANTREN TEGALREJO	
			Pelatihan Karawitan		0 orang		0 orang		20 orang		100,00%		100,00%		100,00%		KEMANTREN TEGALREJO	
			Jasa Fasilitator Pemberdayaan Kelurahan		0 bulan		0 bulan		12 bulan		100,00%		100,00%		100,00%		KEMANTREN TEGALREJO	
			Workshop Pembinaan Kader Dapur Balita		0 orang		0 orang		30 orang		100,00%		100,00%		100,00%		KEMANTREN TEGALREJO	
			Workshop Peningkatan Kesadaran Terhadap Bahaya HIV AIDS		0 orang		0 orang		30 orang		100,00%		100,00%		100,00%		KEMANTREN TEGALREJO	
		6) Pemberdayaan Masyarakat di Kelurahan Kelurahan Tegalrejo				0		0		452.420.977,00	99,99%	452.420.977,00	99,60%	444.334.577,00	99,61%	98,21%		
			Fasilitasi JBM (Honor Pengajar) Kampung Tompeyan, Kampung Tegalrejo, Kampung Demakan, Kampung Sudagaran)		0 RW		0 RW		12 RW		100,00%		100,00%		100,00%		KEMANTREN TEGALREJO	



SASARAN 2

No.	Sasaran Daerah	Program/Kegiatan	Indikator Kinerja Program (outcome)/ Kegiatan (output)	Formula Indikator Program	Target Capaian Kinerja RPJMD pada Akhir RPJMD		Realisasi Capaian Kinerja RPJMD s/d RKPd Tahun Lalu (n-1) 2021		Target dan Realisasi Kinerja Program dan Kegiatan Tahun 2022								Perangkat Daerah Penanggung Jawab	Ket
					Fisik	Keuangan	Fisik	Keuangan	Target Kinerja dan Anggaran RKPd Tahun 2022		Target RKPd TW IV Tahun 2022		Realisasi RKPd TW IV Tahun 2022		Tingkat Realisasi TW IV Tahun 2022			
					-6	-7	-8	-9	Fisik	Keuangan	Fisik	Keuangan	Fisik	Keuangan	Fisik	Keuangan		
-1	-2	-3	-4	-5	-6	-7	-8	-9	-10	-11	-12	-13	-14	-15	-16	-17	-22	-23
			Fasilitasi Lembaga Kemasyarakatan (PKK RT, PKK RW, PKK Kelurahan, RT, RW, Kampung, LPMK)		0 Lembaga		0 Lembaga		126 Lembaga		100,00%		99,00%		99,00%		KEMANTREN TEGALREJO	
			Fasilitasi Lomba KKG, KB Kes & Hatinya PKK (Kampung Tompeyan, Kampung Tegalorejo, Kampung Demakan, Kampung Sudagaran)		0 kali		0 kali		1 kali		100,00%		100,00%		100,00%		KEMANTREN TEGALREJO	
			Fasilitasi Pelatihan Kesenian (Kampung Demakan, Kampung Tegalorejo)		0 Lembaga		0 Lembaga		5 Lembaga		100,00%		100,00%		100,00%		KEMANTREN TEGALREJO	
			Jasa Fasilitator Pemberdayaan Kelurahan		0 Bulan		0 Bulan		12 Bulan		100,00%		100,00%		100,00%		KEMANTREN TEGALREJO	
			Pelatihan Kampung Sayur (Kampung Tompeyan)		0 Orang		0 Orang		45 Orang		100,00%		100,00%		100,00%		KEMANTREN TEGALREJO	
			Pelatihan Pemasaran Produk Secara Online (Kampung Tompeyan, Kampung Tegalorejo, Kampung Demakan, Kampung Sudagaran)		0 Orang		0 Orang		30 Orang		100,00%		100,00%		100,00%		KEMANTREN TEGALREJO	
			Pelatihan Peran Linmas dalam Tanggap Bencana		0 Orang		0 Orang		60 Orang		100,00%		100,00%		100,00%		KEMANTREN TEGALREJO	
			Pelatihan Pranatacara (Kampung Tompeyan, Kampung Tegalorejo, Kampung Demakan, Kampung Sudagaran)		0 Orang		0 Orang		30 Orang		100,00%		100,00%		100,00%		KEMANTREN TEGALREJO	
			Pemberian Makan Tambahan untuk Anak Stunting		0 Orang		0 Orang		5 Orang		100,00%		100,00%		100,00%		KEMANTREN TEGALREJO	
			Prosesi Budaya Tumbuk Ageng (Kampung Demakan)		0 Orang		0 Orang		500 Orang		100,00%		100,00%		100,00%		KEMANTREN TEGALREJO	
			Sosialisasi FKDM (Kampung Tompeyan, Kampung Tegalorejo, Kampung Demakan, Kampung Sudagaran)		0 Orang		0 Orang		20 Orang		100,00%		100,00%		100,00%		KEMANTREN TEGALREJO	
			Sosialisasi Gizi Buruk dan Stunting (Kampung Tompeyan, Kampung Tegalorejo, Kampung Demakan, Kampung Sudagaran)		0 Orang		0 Orang		20 Orang		100,00%		100,00%		100,00%		KEMANTREN TEGALREJO	
			Sosialisasi Mendidik Anak Berkarakter (Kampung Tompeyan, Kampung Demakan, Kampung Tegalorejo, Kampung Sudagaran)		0 Orang		0 Orang		30 Orang		100,00%		100,00%		100,00%		KEMANTREN TEGALREJO	
			Sosialisasi Parenting Gizi Buruk (Kampung Tompeyan, Kampung Tegalorejo, Kampung Demakan, Kampung Sudagaran)		0 Orang		0 Orang		20 Orang		100,00%		100,00%		100,00%		KEMANTREN TEGALREJO	
			Sosialisasi Wawasan Budaya (Kampung Tompeyan, Kampung Tegalorejo, Kampung Demakan, Kampung Sudagaran)		0 Orang		0 Orang		30 Orang		100,00%		100,00%		100,00%		KEMANTREN TEGALREJO	
			Sosialisasi Pokja Bunda PAUD		0 orang		0 orang		30 orang		100,00%		100,00%		100,00%		KEMANTREN TEGALREJO	
			Sosialisasi Anti Narkoba		0 orang		0 orang		30 orang		100,00%		100,00%		100,00%		KEMANTREN TEGALREJO	
		7	Pemberdayaan Masyarakat di Kelurahan Kelurahan Karangwaru			0		0		376.464.462,00	100,01%	376.464.462,00	100,01%	365.853.412,00	100,00%	97,18%		
			Pelatihan Budidaya Tawon Lanceng		0 kali		0 kali		1 kali		100,00%		100,00%		100,00%		KEMANTREN TEGALREJO	
			Fasilitasi Kelembagaan Kelurahan		0 kelurahan		0 kelurahan		1 kelurahan		100,00%		100,00%		100,00%		KEMANTREN TEGALREJO	
			Pelatihan Frozen Food dan Dimsum		0 kali		0 kali		1 kali		100,00%		100,00%		100,00%		KEMANTREN TEGALREJO	
			Pelatihan IT untuk kader PKK Kelurahan		0 kali		0 kali		2 kali		100,00%		100,00%		100,00%		KEMANTREN TEGALREJO	
			Workshop Marketing Promosi untuk kuliner secara online dan offline		0 kali		0 kali		1 kali		100,00%		100,00%		100,00%		KEMANTREN TEGALREJO	
			Pelatihan Posbindu Lanjutan		0 kali		0 kali		1 kali		100,00%		100,00%		100,00%		KEMANTREN TEGALREJO	
			Pembinaan Mental dan Spiritual bagi Lansia		0 kali		0 kali		1 kali		100,00%		100,00%		100,00%		KEMANTREN TEGALREJO	
			Pelatihan Keahlian Produk UMKM Batik Ecoprint dari bahan kulit		0 kali		0 kali		1 kali		100,00%		100,00%		100,00%		KEMANTREN TEGALREJO	
			Pemberdayaan Lansia Produktif		0 kali		0 kali		1 kali		100,00%		100,00%		100,00%		KEMANTREN TEGALREJO	
			Pelatihan Ketrampilan bagi Orang Tua Disabilitas		0 kali		0 kali		1 kali		100,00%		100,00%		100,00%		KEMANTREN TEGALREJO	
			Posbindu		0 kali		0 kali		1 kali		100,00%		100,00%		100,00%		KEMANTREN TEGALREJO	
			Pelatihan Pengolahan dan Pengemasan Produk Pasca Panen		0 kali		0 kali		1 kali		100,00%		100,00%		100,00%		KEMANTREN TEGALREJO	
			Penyuluhan tentang PIRT dan Gandeng Gendong		0 kali		0 kali		1 kali		100,00%		100,00%		100,00%		KEMANTREN TEGALREJO	
			Sosialisasi Penanganan Penyakit Menular		0 kali		0 kali		1 kali		100,00%		100,00%		100,00%		KEMANTREN TEGALREJO	
			Sosialisasi KTB		0 kali		0 kali		1 kali		100,00%		100,00%		100,00%		KEMANTREN TEGALREJO	
			Workshop Deteksi Dini Masyarakat Kelurahan		0 kali		0 kali		1 kali		100,00%		100,00%		100,00%		KEMANTREN TEGALREJO	
			Workshop Edukasi Pasca Covid		0 kali		0 kali		1 kali		100,00%		100,00%		100,00%		KEMANTREN TEGALREJO	
			Penguatan kelembagaan LPMK, Karang Taruna, Linmas		0 kali		0 kali		3 kali		100,00%		100,00%		100,00%		KEMANTREN TEGALREJO	
			Jasa Fasilitator Pemberdayaan Kelurahan		0 bulan		0 bulan		12 bulan		100,00%		100,00%		100,00%		KEMANTREN TEGALREJO	
			Senam Sehat Lansia		0 kali		0 kali		6 kali		100,00%		100,00%		100,00%		KEMANTREN TEGALREJO	
			Sosialisasi Program Masterplan		0 kali		0 kali		5 kali		100,00%		100,00%		100,00%		KEMANTREN TEGALREJO	
			Penjaringan Aspirasi Masyarakat		0 kali		0 kali		4 kali		100,00%		100,00%		100,00%		KEMANTREN TEGALREJO	

SASARAN 2

No.	Sasaran Daerah	Program/Kegiatan	Indikator Kinerja Program (outcome)/ Kegiatan (output)	Formula Indikator Program	Target Capaian Kinerja RPJMD pada Akhir RPJMD		Realisasi Capaian Kinerja RPJMD s/d RKPD Tahun Lalu (n-1) 2021		Target dan Realisasi Kinerja Program dan Kegiatan Tahun 2022								Perangkat Daerah Penanggung Jawab	Ket											
					Fisik	Keuangan	Fisik	Keuangan	Target Kinerja dan Anggaran RKPD Tahun 2022		Target RKPD TW IV Tahun 2022		Realisasi RKPD TW IV Tahun 2022		Tingkat Realisasi TW IV Tahun 2022														
					-6	-7	-8	-9	Fisik	Keuangan	Fisik	Keuangan	Fisik	Keuangan	Fisik	Keuangan			-16	-17									
-1	-2	-3	-4	-5	-6	-7	-8	-9	-10	-11	-12	-13	-14	-15	-16	-17	-22	-23											
			JBM		0 kali		0 kali		5 kali		100,00%		100,00%		100,00%		100,00%		KEMANTREN TEGALREJO										
			Pemberian Makan Tambahan untuk Anak Stunting		0 orang		0 orang		43 orang		100,00%		100,00%		100,00%		100,00%		KEMANTREN TEGALREJO										
			Fasilitasi Kelembagaan Kelurahan Lainnya (UMKM, Kesi, Korkel, IPSM, Lansia, FKDM, TKPK, Tasgana, dan Linmas)		0 lembaga		0 lembaga		10 lembaga		100,00%		100,00%		100,00%		100,00%		KEMANTREN TEGALREJO										
		8	Pemberdayaan Masyarakat di Kelurahan Kelurahan Kricak		0		0		380.310.779,00		99,99%	380.310.779,00		99,99%	361.885.779,00		100,00%	95,16%											
			Fasilitasi Kegiatan JBM (Kampung Jatimulyo, Kampung Kricak Kidul, Kampung Bangunrejo)		0 orang		0 orang		104 orang		100,00%		100,00%		100,00%		100,00%		KEMANTREN TEGALREJO										
			Fasilitasi Lembaga Kemasyarakatan (PKK RT, PKK RW, PKK Kelurahan, RT, RW, Kampung, LPMK)		0 lembaga		0 lembaga		153 lembaga		100,00%		100,00%		100,00%		100,00%		KEMANTREN TEGALREJO										
			Fasilitasi Pemeliharaan 3 RTHP di Kelurahan Kricak (Kampung Jatimulyo, Kampung bangunrejo)		0 orang		0 orang		144 orang		100,00%		100,00%		100,00%		100,00%		KEMANTREN TEGALREJO										
			Jasa Fasilitator Pemberdayaan Kelurahan		0 orang		0 orang		2 orang		100,00%		100,00%		100,00%		100,00%		KEMANTREN TEGALREJO										
			Merti Kampung Bangunrejo (Kampung Bangunrejo)		0 orang		0 orang		200 orang		100,00%		100,00%		100,00%		100,00%		KEMANTREN TEGALREJO										
			Pelatihan Administrasi PKK Kelurahan, RW dan RT		0 orang		0 orang		75 orang		100,00%		100,00%		100,00%		100,00%		KEMANTREN TEGALREJO										
			Pelatihan dan Pembinaan Disabilitas (Kampung Jatimulyo, Kampung Kricak Kidul, Kampung Bangunrejo)		0 orang		0 orang		25 orang		100,00%		100,00%		100,00%		100,00%		KEMANTREN TEGALREJO										
			Pelatihan Kesenian Jaitilan (Kampung Jatimulyo, Kampung Kricak Kidul, Kampung Bangunrejo)		0 orang		0 orang		30 orang		100,00%		100,00%		100,00%		100,00%		KEMANTREN TEGALREJO										
			Pelatihan Kesenian Karawitan (Kampung Jatimulyo, Kampung Kricak Kidul, Kampung Bangunrejo)		0 orang		0 orang		30 orang		100,00%		100,00%		100,00%		100,00%		KEMANTREN TEGALREJO										
			Pemberian Makan Tambahan untuk Anak Stunting		0 orang		0 orang		105 orang		100,00%		100,00%		100,00%		100,00%		KEMANTREN TEGALREJO										
			Pemilihan Dimas Dijeng Tahun 2022 (Kampung Jatimulyo, Kampung Kricak Kidul, Kampung Bangunrejo)		0 orang		0 orang		75 orang		100,00%		100,00%		100,00%		100,00%		KEMANTREN TEGALREJO										
			Pengisian Raport Keluarga Semester 2/ Lanjutan (Kampung Jatimulyo, Kampung Kricak Kidul, Kampung Bangunrejo)		0 orang		0 orang		200 orang		100,00%		100,00%		100,00%		100,00%		KEMANTREN TEGALREJO										
			Pentas Seni Wilayah (Kampung Jatimulyo, Kampung Kricak, Kampung Bangunrejo)		0 orang		0 orang		150 orang		100,00%		100,00%		100,00%		100,00%		KEMANTREN TEGALREJO										
			Rakor Kelembagaan Tingkat Kelurahan (Kampung Jatimulyo, Kampung Kricak Kidul, Kampung Bangunrejo)		0 orang		0 orang		250 orang		100,00%		100,00%		100,00%		100,00%		KEMANTREN TEGALREJO										
			Sosialisasi Sistem Keamanan (Kampung Jatimulyo, Kampung Kricak Kidul, Kampung Bangunrejo)		0 orang		0 orang		25 orang		100,00%		100,00%		100,00%		100,00%		KEMANTREN TEGALREJO										
<b>Rata-rata capaian kinerja</b>																													
<b>Predikat kinerja</b>																													
28	Keberdayaan Masyarakat Meningkat	PROGRAM PEMBERDAYAAN MASYARAKAT DESA DAN KELURAHAN	Angka Swadaya Murni	Jumlah Swadaya Murni Masyarakat pada masing-masing Kelurahan	684,46 rupiah	0	692,23 rupiah	0	684,46 rupiah	1.998.995.028,00	684.460.000 rupiah	1.998.995.028,00	722994000 rupiah	1.975.612.077,00	105629839,58%	98,83%													
		1	Pembangunan Sarana dan Prasarana Kelurahan Kelurahan Ngampilan		0		0		463.675.500,00		99,99%	463.675.500,00		99,99%	457.131.300,00		100,00%	98,59%											
			Jasa Konsultan Perencana		0 dokumen		0 dokumen		1 dokumen		100,00%		100,00%		100,00%		100,00%		KEMANTREN NGAMPILAN										
			Jasa Konsultan Pengawas		0 dokumen		0 dokumen		1 dokumen		100,00%		100,00%		100,00%		100,00%		KEMANTREN NGAMPILAN										
			Perbaikan tutup SAH ( Saluran Air Hujan )		0 unit		0 unit		1 unit		100,00%		100,00%		100,00%		100,00%		KEMANTREN NGAMPILAN										
			Pemasangan CCTV ( Closed Circuit Television )		0 paket		0 paket		2 paket		100,00%		100,00%		100,00%		100,00%		KEMANTREN NGAMPILAN										
			Pemasangan Kaca Cembung		0 lokasi		0 lokasi		3 lokasi		100,00%		100,00%		100,00%		100,00%		KEMANTREN NGAMPILAN										
			Pembuatan Denah/Peta RT, RW		0 unit		0 unit		7 unit		100,00%		100,00%		100,00%		100,00%		KEMANTREN NGAMPILAN										
			Pembuatan Papan Petunjuk arah		0 unit		0 unit		20 unit		100,00%		100,00%		100,00%		100,00%		KEMANTREN NGAMPILAN										
			Pembuatan Spot Foto		0 lokasi		0 lokasi		7 lokasi		100,00%		100,00%		100,00%		100,00%		KEMANTREN NGAMPILAN										
			Pembuatan taman Kampung Bakpia dan Wisata Budaya di Kampung Pathuk		0 kampung		0 kampung		1 kampung		100,00%		100,00%		100,00%		100,00%		KEMANTREN NGAMPILAN										
			Pemeliharaan PJU ( Penerangan Jalan Umum )		0 titik		0 titik		60 titik		100,00%		100,00%		100,00%		100,00%		KEMANTREN NGAMPILAN										
			Pelumpuran SAL ( Saluran Air Limbah )		0 kali		0 kali		4 kali		100,00%		100,00%		100,00%		100,00%		KEMANTREN NGAMPILAN										
			Pembuatan SPAH ( Sistem Pemanfaatan Air Hujan )		0 unit		0 unit		2 unit		100,00%		100,00%		100,00%		100,00%		KEMANTREN NGAMPILAN										
			Rehab MCK ( Mandi Cuci Kakus )		0 paket		0 paket		1 paket		100,00%		100,00%		100,00%		100,00%		KEMANTREN NGAMPILAN										
			Renovasi Pos Ronda		0 unit		0 unit		1 unit		100,00%		100,00%		100,00%		100,00%		KEMANTREN NGAMPILAN										
			Pengadaan Jaringan Air Bersih		0 lokasi		0 lokasi		4 lokasi		100,00%		100,00%		100,00%		100,00%		KEMANTREN NGAMPILAN										
			Penggantian Paving Blok		0 meter persegi		0 meter persegi		150 meter persegi		100,00%		100,00%		100,00%		100,00%		KEMANTREN NGAMPILAN										
			Pemasangan Menhole		0 unit		0 unit		6 unit		100,00%		100,00%		100,00%		100,00%		KEMANTREN NGAMPILAN										

SASARAN 2

No.	Sasaran Daerah	Program/Kegiatan	Indikator Kinerja Program (outcome)/ Kegiatan (output)	Formula Indikator Program	Target Capaian Kinerja RPJMD pada Akhir RPJMD		Realisasi Capaian Kinerja RPJMD s/d RPKD Tahun Lalu (n-1) 2021		Target dan Realisasi Kinerja Program dan Kegiatan Tahun 2022								Perangkat Daerah Penanggung Jawab	Ket
					Fisik	Keuangan	Fisik	Keuangan	Target Kinerja dan Anggaran RPKD Tahun 2022		Target RPKD TW IV Tahun 2022		Realisasi RPKD TW IV Tahun 2022		Tingkat Realisasi TW IV Tahun 2022			
									Fisik	Keuangan	Fisik	Keuangan	Fisik	Keuangan	Fisik	Keuangan		
-1	-2	-3	-4	-5	-6	-7	-8	-9	-10	-11	-12	-13	-14	-15	-16	-17	-22	-23
		2) Pembangunan Sarana dan Prasarana Kelurahan Kelurahan Notoprajan			0 dokumen	0	0 dokumen	0	1 dokumen	727.300.000,00	99,99%	727.300.000,00	99,99%	723.289.498,00	100,00%	99,45%	KEMANTREN NGAMPILAN	
			Jasa Konsultan Perencanaan		0 dokumen		0 dokumen		1 dokumen		100,00%		100,00%		100,00%		KEMANTREN NGAMPILAN	
			Pemasangan CCTV ( Close Circuit Television )		0 unit		0 unit		4 unit		100,00%		100,00%		100,00%		KEMANTREN NGAMPILAN	
			Pemasangan Kaca Cembung		0 lokasi		0 lokasi		5 lokasi		100,00%		100,00%		100,00%		KEMANTREN NGAMPILAN	
			Pembangunan Kampung Serangan sebagai kampung wisata budaya dan kuliner		0 lokasi		0 lokasi		1 lokasi		100,00%		100,00%		100,00%		KEMANTREN NGAMPILAN	
			Pembuatan Papan Pengumuman RT		0 lokasi		0 lokasi		2 lokasi		100,00%		100,00%		100,00%		KEMANTREN NGAMPILAN	
			Pemeliharaan RTH ruang terbuka hijau		0 lokasi		0 lokasi		1 lokasi		100,00%		100,00%		100,00%		KEMANTREN NGAMPILAN	
			Pengadaan wastafel Portable		0 unit		0 unit		8 unit		100,00%		100,00%		100,00%		KEMANTREN NGAMPILAN	
			Pemeliharaan Jalan Konblok		0 lokasi		0 lokasi		5 lokasi		100,00%		100,00%		100,00%		KEMANTREN NGAMPILAN	
			Pembuatan Sumur Peresapan Air Hujan		0 unit		0 unit		2 unit		100,00%		100,00%		100,00%		KEMANTREN NGAMPILAN	
			Pemeliharaan PJU Penerangan jalan umum		0 titik		0 titik		50 titik		100,00%		100,00%		100,00%		KEMANTREN NGAMPILAN	
			Jasa Konsultan Pengawasan		0 dokumen		0 dokumen		1 dokumen		100,00%		100,00%		100,00%		KEMANTREN NGAMPILAN	
			Pemeliharaan Saluran Air Hujan		0 kegiatan		0 kegiatan		1 kegiatan		100,00%		100,00%		100,00%		KEMANTREN NGAMPILAN	
		3) Pemberdayaan Masyarakat di Kelurahan Kelurahan Notoprajan			0 lembaga	0	0 lembaga	0	4 lembaga	454.492.264,00	100,00%	454.492.264,00	100,00%	448.443.732,00	100,00%	98,67%	KEMANTREN NGAMPILAN	
			Fasilitasi Kelembagaan		0 lembaga		0 lembaga		4 lembaga		100,00%		100,00%		100,00%		KEMANTREN NGAMPILAN	
			Fasilitasi KTB dan Kaltana		0 kampung		0 kampung		3 kampung		100,00%		100,00%		100,00%		KEMANTREN NGAMPILAN	
			Fasilitasi Pelayan Masyarakat		0 kali		0 kali		4 kali		100,00%		100,00%		100,00%		KEMANTREN NGAMPILAN	
			Fasilitasi Pertemuan SPS PAUD		0 SPS		0 SPS		8 SPS		100,00%		100,00%		100,00%		KEMANTREN NGAMPILAN	
			Forkom UMKM UP2K dan Gandeng Gendong		0 kelompok		0 kelompok		3 kelompok		100,00%		100,00%		100,00%		KEMANTREN NGAMPILAN	
			GKPT Tertib Lingkungan berupa kegiatan Gerakan Penjangkauan Pelopor Ketertiban ( Sosialisasi, Pendataan, Aksi, Monitoring dan Evaluasi )		0 kampung		0 kampung		2 kampung		100,00%		100,00%		100,00%		KEMANTREN NGAMPILAN	
			Kegiatan JBM ( Jam Belajar masyarakat ) RW		0 RW		0 RW		8 RW		100,00%		100,00%		100,00%		KEMANTREN NGAMPILAN	
			Operasional RT/RW/LPMK/Kampung Kelurahan Notoprajan		0 Bulan		0 Bulan		12 Bulan		100,00%		100,00%		100,00%		KEMANTREN NGAMPILAN	
			Pelatihan Bergada		0 orang		0 orang		20 orang		100,00%		100,00%		100,00%		KEMANTREN NGAMPILAN	
			Pelatihan Ecoprint Lanjutan		0 orang		0 orang		30 orang		100,00%		100,00%		100,00%		KEMANTREN NGAMPILAN	
			Pelatihan Kebencanaan dan Kegawatdaruratan		0 orang		0 orang		40 orang		100,00%		100,00%		100,00%		KEMANTREN NGAMPILAN	
			Pelatihan Pembuatan kue dan marketing online		0 orang		0 orang		20 orang		100,00%		100,00%		100,00%		KEMANTREN NGAMPILAN	
			Pelatihan Pengolahan Sampah Organik		0 orang		0 orang		20 orang		100,00%		100,00%		100,00%		KEMANTREN NGAMPILAN	
			Pelatihan Urban Farming dan Pengolahan ( Tanaman Obat/TOGA )		0 orang		0 orang		20 orang		100,00%		100,00%		100,00%		KEMANTREN NGAMPILAN	
			Workshop Administrasi GSI ( Generic System image ),PHBS ( perilaku hidup bersih dan sehat ) dan Posyandu ( Pelayanan kesehatan terpadu )		0 orang		0 orang		30 orang		100,00%		100,00%		100,00%		KEMANTREN NGAMPILAN	
			Workshop PIK R ( pusat informasi dan konseling remaja ) reproduksi remaja Napza pergaulan remaja		0 orang		0 orang		40 orang		100,00%		100,00%		100,00%		KEMANTREN NGAMPILAN	
			Pemberian Makanan Tambahan PMT penanganan Stunting		0 anak		0 anak		39 anak		100,00%		100,00%		100,00%		KEMANTREN NGAMPILAN	
			Pendampingan Kelompok Tani		0 orang		0 orang		60 orang		100,00%		100,00%		100,00%		KEMANTREN NGAMPILAN	
			Pendampingan Posyandu RW ( balita/lansia/posbindu)		0 RW		0 RW		8 RW		100,00%		100,00%		100,00%		KEMANTREN NGAMPILAN	
			Pentas Kesenian Lokal Kelurahan Notoprajan		0 lokasi		0 lokasi		1 lokasi		100,00%		100,00%		100,00%		KEMANTREN NGAMPILAN	
			Rakor Lembaga Masyarakat		0 kegiatan		0 kegiatan		22 kegiatan		100,00%		100,00%		100,00%		KEMANTREN NGAMPILAN	
			Tenaga Pendamping Pemberdayaan Masyarakat Kelurahan Notoprajan		0 Bulan		0 Bulan		12 Bulan		100,00%		100,00%		100,00%		KEMANTREN NGAMPILAN	
			Fasilitasi KTB ( Kampung Tangguh Bencana )		0 kampung		0 kampung		3 kampung		100,00%		100,00%		100,00%		KEMANTREN NGAMPILAN	
			Pertemuan TP PKK		0 bulan		0 bulan		4 bulan		100,00%		100,00%		100,00%		KEMANTREN NGAMPILAN	
			Fasilitasi Paguyuban bank sampah		0		0		4	353.527.264,00	99,98%	353.527.264,00	99,60%	346.747.547,00	99,62%	98,08%	KEMANTREN NGAMPILAN	
		4) Pemberdayaan Masyarakat di Kelurahan Kelurahan Ngampilan			0 lembaga		0 lembaga		5 lembaga		100,00%		100,00%		100,00%		KEMANTREN NGAMPILAN	
			Fasilitasi KTB (Kampung Tangguh Bencana)		0 kampung		0 kampung		4 kampung		100,00%		100,00%		100,00%		KEMANTREN NGAMPILAN	
			Fasilitasi Pelayanan Masyarakat		0 kali		0 kali		4 kali		100,00%		100,00%		100,00%		KEMANTREN NGAMPILAN	
			Gebyar Lansia		0 orang		0 orang		30 orang		100,00%		100,00%		100,00%		KEMANTREN NGAMPILAN	
			Gelar Minggu Pungkasan		0 kali		0 kali		5 kali		100,00%		100,00%		100,00%		KEMANTREN NGAMPILAN	
			Jam Belajar Masyarakat (JBM)		0 kampung		0 kampung		4 kampung		100,00%		100,00%		100,00%		KEMANTREN NGAMPILAN	
			Operasional RT/RW/LPMK/Kampung		0 bulan		0 bulan		12 bulan		100,00%		100,00%		100,00%		KEMANTREN NGAMPILAN	
			Pelatihan Bahasa Jawa		0 orang		0 orang		20 orang		100,00%		100,00%		100,00%		KEMANTREN NGAMPILAN	
			Pelatihan Bergada		0 kali		0 kali		3 kali		100,00%		100,00%		100,00%		KEMANTREN NGAMPILAN	
			Pelatihan Jemparingan		0 kali		0 kali		2 kali		100,00%		100,00%		100,00%		KEMANTREN NGAMPILAN	
			Pelatihan Pemasaran Online utk UMKM		0 orang		0 orang		30 orang		100,00%		100,00%		100,00%		KEMANTREN NGAMPILAN	
			Pelatihan Pembuatan Souvenir Khas Jogja		0 orang		0 orang		25 orang		100,00%		100,00%		100,00%		KEMANTREN NGAMPILAN	
			Pemberian PMT utk Penanganan Kasus Stunting		0 anak		0 anak		10 anak		100,00%		100,00%		100,00%		KEMANTREN NGAMPILAN	
			Rakor dengan Lembaga Masyarakat		0 kegiatan		0 kegiatan		20 kegiatan		100,00%		90,00%		90,00%		KEMANTREN NGAMPILAN	

SASARAN 2

No.	Sasaran Daerah	Program/Kegiatan	Indikator Kinerja Program (outcome)/ Kegiatan (output)	Formula Indikator Program	Target Capaian Kinerja RPJMD pada Akhir RPJMD		Realisasi Capaian Kinerja RPJMD s/d RKPD Tahun Lalu (n-1) 2021		Target dan Realisasi Kinerja Program dan Kegiatan Tahun 2022								Perangkat Daerah Penanggung Jawab	Ket									
					Fisik	Keuangan	Fisik	Keuangan	Target Kinerja dan Anggaran RKPD Tahun 2022		Target RKPD TW IV Tahun 2022		Realisasi RKPD TW IV Tahun 2022		Tingkat Realisasi TW IV Tahun 2022												
					-6	-7	-8	-9	Fisik	Keuangan	Fisik	Keuangan	Fisik	Keuangan	Fisik	Keuangan			Fisik	Keuangan							
-1	-2	-3	-4	-5	-6	-7	-8	-9	-10	-11	-12	-13	-14	-15	-16	-17	-22	-23									
			Sambang Kampung & Sapa Anak Kos		0 kali		0 kali		4 kali		100,00%		100,00%		100,00%		KEMANTREN NGAMPILAN										
			Sarasehan dengan Penyandang Disabilitas		0 orang		0 orang		30 orang		100,00%		100,00%		100,00%		KEMANTREN NGAMPILAN										
			Tenaga Pendamping Pemberdayaan Masy. Kel.		0 orang		0 orang		2 orang		100,00%		100,00%		100,00%		KEMANTREN NGAMPILAN										
<b>Rata-rata capaian kinerja</b>																											
<b>Predikat kinerja</b>																											
29	Keberdayaan Masyarakat Meningkat	PROGRAM PEMERINTAHAN DAN KESEJAHTERAAN RAKYAT	Persentase kinerja penyelenggaraan urusan pemerintahan daerah kategori tinggi dan sangat tinggi	Jumlah urusan pemerintahan daerah kategori tinggi / Jumlah urusan pemerintahan daerah yang dilaksanakan	85,00%	0	90,00%	0	85,00%	1.228.031.847,00	85%	1.228.031.847,00	90%	1.125.472.731,00	105,88%	91,65%											
			Nilai Perkembangan Pembangunan Wilayah	Total Nilai Evaluasi Kelurahan / Jumlah Kelurahan	Nilai	0	Nilai	0	Nilai	0	%	0	%	0	0,00%	0,00%	Bagian Tata Pemerintahan										
		1	Penataan Administrasi Pemerintahan			0		0		234.357.692,00	100,00%	234.357.692,00	100,00%	234.225.840,00	100,00%	99,94%											
		2	Pengelolaan Administrasi Kewilayahan	Forpi yang difasilitasi	0 orang		0 orang		4 orang		100,00%		100,00%		100,00%		BAGIAN TATA PEMERINTAHAN										
				Monev dan Revisi Peraturan Walikota Yogyakarta terkait pelayanan Kecamatan dan Kelurahan yang dilaporkan	0 Dokumen		0 Dokumen		2 Dokumen	705.401.676,00	100,00%	705.401.676,00	100,00%	639.358.915,00	100,00%	90,64%											
				Pendampingan Penyelenggaraan Pemerintahan di Kecamatan yang dilaporkan	0 laporan		0 laporan		1 laporan		100,00%		100,00%		100,00%		BAGIAN TATA PEMERINTAHAN										
				Data Wilayah dan Evaluasi Kinerja/Perkembangan Kecamatan dan Kelurahan yang dilaporkan	0 Laporan		0 Laporan		4 Laporan		100,00%		100,00%		100,00%		BAGIAN TATA PEMERINTAHAN										
				Buku Toponimi yang disusun	0 Dokumen		0 Dokumen		1 Dokumen		100,00%		100,00%		100,00%		BAGIAN TATA PEMERINTAHAN										
		3	Fasilitasi Pelaksanaan Otonomi Daerah			0		0		288.272.479,00	100,00%	288.272.479,00	100,00%	251.887.976,00	100,00%	87,38%											
				Penyusunan Laporan Keterangan Pertanggungjawaban Walikota	0 dokumen		0 dokumen		1 dokumen		100,00%		100,00%		100,00%		BAGIAN TATA PEMERINTAHAN										
				Penyusunan LPPD Kota Yogyakarta	0 dokumen		0 dokumen		1 dokumen		100,00%		100,00%		100,00%		BAGIAN TATA PEMERINTAHAN										
				Monitoring dan Evaluasi pencapaian Standar Pelayanan Minimal	0 dokumen		0 dokumen		1 dokumen		100,00%		100,00%		100,00%		BAGIAN TATA PEMERINTAHAN										
				Penyusunan Ringkasan LPPD Kota Yogyakarta	0 dokumen		0 dokumen		1 dokumen		100,00%		100,00%		100,00%		BAGIAN TATA PEMERINTAHAN										
<b>Rata-rata capaian kinerja</b>																											
<b>Predikat kinerja</b>																											
30	Keberdayaan Masyarakat Meningkat	PROGRAM PEMERINTAHAN DAN KESEJAHTERAAN RAKYAT	Presentase Peningkatan Swadaya Masyarakat	(Jumlah swadaya murni masyarakat tahun berjalan - jumlah swadaya murni masyarakat tahun sebelumnya/jumlah swadaya murni masyarakat tahun sebelumnya)*100%	1,14%	0	1,22%	0	1,14%	2.708.990.040,00	1.14 %	2.708.990.040,00	1.31 %	2.666.597.518,00	114,91%	98,44%											
			Presentase Kelembagaan Masyarakat yang Aktif	(Jumlah Kelembagaan yang Aktif/Jumlah Lembaga Masyarakat yang Ada)*100%	85,00%	0	86,39%	0	85,00%	0	85,00%	0	85,03%	0	100,04%	0,00%	Bagian Kesejahteraan Rakyat										
		1	Fasilitasi Pengelolaan Bina Mental Spiritual			0		0		2.028.280.840,00	100,00%	2.028.280.840,00	100,00%	1.994.364.119,00	100,00%	98,33%											
				Fasilitasi Penyelenggaraan Kegiatan Keagamaan Dan Peringatan Hari Besar Keagamaan	0 Bulan		0 Bulan		12 Bulan		100,00%		100,00%		100,00%		BAGIAN KESEJAHTERAAN RAKYAT										
				Pembinaan Kegiatan Keagamaan Kota Yogyakarta	0 Bulan		0 Bulan		10 Bulan		100,00%		100,00%		100,00%		BAGIAN KESEJAHTERAAN RAKYAT										
				Fasilitasi Kegiatan Takbir Iedul Fitri Dan / Atau Iedul Adha	0 Kegiatan		0 Kegiatan		2 Kegiatan		100,00%		100,00%		100,00%		BAGIAN KESEJAHTERAAN RAKYAT										
				Fasilitasi Silaturahmi Organisasi Kemasyarakatan Dan Lembaga Sosial Keagamaan	0 Kali		0 Kali		2 Kali		100,00%		100,00%		100,00%		BAGIAN KESEJAHTERAAN RAKYAT										
		2	Pelaksanaan KebijakanEvaluasidan Capaian Kinerja terkait Kesejahteraan Sosial			0		0		293.951.160,00	100,00%	293.951.160,00	100,00%	289.489.459,00	100,00%	98,48%											
				Perumusan dan Evaluasi Bidang Kesehatan	0 Dokumen		0 Dokumen		1 Dokumen		100,00%		100,00%		100,00%		BAGIAN KESEJAHTERAAN RAKYAT										
				Perumusan dan evaluasi Kebijakan Bidang Pemberdayaan Perempuan dan Perlindungan Anak	0 Dokumen		0 Dokumen		1 Dokumen		100,00%		100,00%		100,00%		BAGIAN KESEJAHTERAAN RAKYAT										
				Perumusan dan Evaluasi Kebijakan Bidang Pengendalian Penduduk dan Keluarga Berencana	0 Dokumen		0 Dokumen		1 Dokumen		100,00%		100,00%		100,00%		BAGIAN KESEJAHTERAAN RAKYAT										
				Perumusan dan Evaluasi Kebijakan Bidang Sosial	0 Dokumen		0 Dokumen		1 Dokumen		100,00%		100,00%		100,00%		BAGIAN KESEJAHTERAAN RAKYAT										

SASARAN 2

No.	Sasaran Daerah	Program/Kegiatan	Indikator Kinerja Program (outcome)/ Kegiatan (output)	Formula Indikator Program	Target Capaian Kinerja RPJMD pada Akhir RPJMD		Realisasi Capaian Kinerja RPJMD s/d RKPD Tahun Lalu (n-1) 2021		Target dan Realisasi Kinerja Program dan Kegiatan Tahun 2022								Perangkat Daerah Penanggung Jawab	Ket									
					Fisik	Keuangan	Fisik	Keuangan	Target Kinerja dan Anggaran RKPD Tahun 2022		Target RKPD TW IV Tahun 2022		Realisasi RKPD TW IV Tahun 2022		Tingkat Realisasi TW IV Tahun 2022												
					-6	-7	-8	-9	Fisik	Keuangan	Fisik	Keuangan	Fisik	Keuangan	Fisik	Keuangan											
-1	-2	-3	-4	-5	-6	-7	-8	-9	-10	-11	-12	-13	-14	-15	-16	-17	-22	-23									
		3 Pelaksanaan Kebijakan Evaluasi dan Capaian Kinerja terkait Kesejahteraan Masyarakat	Monitoring Pelaksanaan Urusan Kepemudaan, Olahraga, Pariwisata, PM dan Pertanian Pangan Pelaksanaan TNI Manunggal Membangun Desa (TMMD) Pelaksanaan Dodolan Kampung Pendampingan Pemberdayaan Masyarakat Koordinasi Forum Gandeng Gendong		0 Laporan	0	0 Laporan	0	1 Laporan	386.758.040,00	100,00%	386.758.040,00	100,00%	382.743.940,00	100,00%	98,96%	BAGIAN KESEJAHTERAAN RAKYAT										
<b>Rata-rata capaian kinerja</b>																											
<b>Predikat kinerja</b>																											
					78,89%	0	72,22%	0	78,89%	795.764.403,00	78,89%	795.764.403,00	95,56%	764.250.511,00	121,79%	96,04%											
					83,00%	0	92,86%	0	83,00%	0	83,33%	0	95,00%	0	114,00%	0,00%	Kepala Bidang Pemberdayaan dan Perlindungan Perempuan										
		1 Koordinasi dan Sinkronisasi Perumusan Kebijakan Pelaksanaan PUG	Koordinasi dan Evaluasi Pengarusutamaan Gender (PUG) oleh kelembagaan PUG OPD yang melaksanakan ARG Pemilihan Gender Champion		0 dokumen	0	0 dokumen	0	1 dokumen	60.557.000,00	100,00%	60.557.000,00	100,00%	55.615.000,00	100,00%	91,84%	DINAS PEMBERDAYAAN PEREMPUAN PERLINDUNGAN ANAK DAN PENGENDALIAN PENDUDUK DAN KELUARGA BERENCANA										
		2 Sosialisasi Peningkatan Partisipasi Perempuan di Bidang Politik Hukum Sosial dan Ekonomi	Kongres Perempuan Musrenbang Perempuan Pendidikan politik perempuan		0 Orang	0	0 Orang	0	30 Orang	26.423.860,00	100,00%	26.423.860,00	100,00%	26.122.400,00	100,00%	98,86%	DINAS PEMBERDAYAAN PEREMPUAN PERLINDUNGAN ANAK DAN PENGENDALIAN PENDUDUK DAN KELUARGA BERENCANA										
		3 Advokasi Kebijakan dan Pendampingan Peningkatan Partisipasi Perempuan dan Politik Hukum Sosial dan Ekonomi	Pendampingan kelompok prima amarta ( rintisan usaha, desa prima , rintisan usaha inklusi ) Pendampingan Kelompok Sadar Gender Peringatan hari besar perempuan Satgas Gerakan Sayang Ibu yang didampingi Pilot Project Keluarga Sehat Tanggap Tangguh Bencana		0 kelompok	0	0 kelompok	0	30 kelompok	205.818.505,00	100,01%	205.818.505,00	100,01%	189.201.120,00	100,00%	91,93%	DINAS PEMBERDAYAAN PEREMPUAN PERLINDUNGAN ANAK DAN PENGENDALIAN PENDUDUK DAN KELUARGA BERENCANA										
		4 Peningkatan Kapasitas Sumber Daya Lembaga Penyedia Layanan Pemberdayaan Perempuan Kewenangan Kabupaten/Kota	Peningkatan Kapasitas Organisasi Perempuan Bimbingan Teknis Lembaga Layanan Pemberdayaan Perempuan		0 lembaga	0	0 lembaga	0	4 lembaga	492.045.083,00	100,00%	492.045.083,00	100,00%	482.397.111,00	100,00%	98,04%	DINAS PEMBERDAYAAN PEREMPUAN PERLINDUNGAN ANAK DAN PENGENDALIAN PENDUDUK DAN KELUARGA BERENCANA										

SASARAN 2

No.	Sasaran Daerah	Program/Kegiatan	Indikator Kinerja Program (outcome)/ Kegiatan (output)	Formula Indikator Program	Target Capaian Kinerja RPJMD pada Akhir RPJMD		Realisasi Capaian Kinerja RPJMD s/d RKPD Tahun Lalu (n-1) 2021		Target dan Realisasi Kinerja Program dan Kegiatan Tahun 2022								Perangkat Daerah Penanggung Jawab	Ket
					Fisik	Keuangan	Fisik	Keuangan	Target Kinerja dan Anggaran RKPD Tahun 2022		Target RKPD TW IV Tahun 2022		Realisasi RKPD TW IV Tahun 2022		Tingkat Realisasi TW IV Tahun 2022			
									-6	-7	-8	-9	-10	-11	-12	-13		
-1	-2	-3	-4	-5	-6	-7	-8	-9	-10	-11	-12	-13	-14	-15	-16	-17	-22	-23
		5 Pengembangan Komunikasi Informasi dan Edukasi (KIE) Pemberdayaan Perempuan Kewenangan Kabupaten/Kota	Gender Corner		0 Orang		0 Orang		540 Orang	10.919.955,00	100,00%	10.919.955,00	100,00%	10.914.880,00	100,00%	99,95%		DINAS PEMBERDAYAAN PEREMPUAN PERLINDUNGAN ANAK DAN PENGENDALIAN PENDUDUK DAN KELUARGA BERENCANA
			Dakon Perak		0 kali		0 kali		6 kali		100,00%		100,00%		100,00%			DINAS PEMBERDAYAAN PEREMPUAN PERLINDUNGAN ANAK DAN PENGENDALIAN PENDUDUK DAN KELUARGA BERENCANA
Rata-rata capaian kinerja															100,00%	96,12%		
Predikat kinerja															Sangat Tinggi	Sangat Tinggi		
32	Keberdayaan Masyarakat Meningkat	PROGRAM PERLINDUNGAN PEREMPUAN	Persentase perempuan korban Kekerasan Dalam Rumah Tangga (KDRT) yang tertangani	(Jumlah korban KDRT perempuan yang terselesaikan/ Jumlah korban KDRT perempuan) *100%	86,88%	0	87,23%	0	86,88%	809.489.886,00	86,88%	809.489.886,00	87,91%	763.863.084,00	101,16%	94,36%		
		1 Koordinasi dan Sinkronisasi Pelaksanaan Kebijakan Program dan Kegiatan Pencegahan Kekerasan terhadap Perempuan Lingkup Daerah Kabupaten/Kota	Koordinasi pencegahan kekerasan		0 lembaga		0 lembaga		30 lembaga	91.799.200,00	100,01%	91.799.200,00	100,01%	86.659.000,00	100,00%	94,40%		DINAS PEMBERDAYAAN PEREMPUAN PERLINDUNGAN ANAK DAN PENGENDALIAN PENDUDUK DAN KELUARGA BERENCANA
			assesment korban kekerasan		0 kelompok		0 kelompok		1 kelompok		100,00%		100,00%		100,00%			DINAS PEMBERDAYAAN PEREMPUAN PERLINDUNGAN ANAK DAN PENGENDALIAN PENDUDUK DAN KELUARGA BERENCANA
			peringatan Hari Anti Kekerasan		0 kali		0 kali		1 kali		100,00%		100,00%		100,00%			DINAS PEMBERDAYAAN PEREMPUAN PERLINDUNGAN ANAK DAN PENGENDALIAN PENDUDUK DAN KELUARGA BERENCANA
		2 Peningkatan Kapasitas Sumber Daya Lembaga Penyedia Layanan Penanganan bagi Perempuan Korban Kekerasan Kewenangan Kabupaten/Kota	Pendampingan Pencegahan Kekerasan		0 Lembaga		0 Lembaga		2 Lembaga	64.853.040,00	100,00%	64.853.040,00	100,00%	64.103.040,00	100,00%	98,84%		DINAS PEMBERDAYAAN PEREMPUAN PERLINDUNGAN ANAK DAN PENGENDALIAN PENDUDUK DAN KELUARGA BERENCANA
		3 Penyediaan Layanan Pengaduan Masyarakat bagi Perempuan Korban Kekerasan Kewenangan Kabupaten/Kota Upt Pusat Pelayanan Terpadu Pemberdayaan Perempuan Dan Anak Berbasis Gender	Penanganan korban kekerasan terhadap perempuan berbasis gender		0 kasus		0 kasus		100 kasus	412.738.646,00	100,00%	412.738.646,00	100,00%	404.455.982,00	100,00%	97,99%		DINAS PEMBERDAYAAN PEREMPUAN PERLINDUNGAN ANAK DAN PENGENDALIAN PENDUDUK DAN KELUARGA BERENCANA
			Pendampingan rehabilitasi korban kekerasan		0 Dokumen		0 Dokumen		1 Dokumen		100,00%		100,00%		100,00%			DINAS PEMBERDAYAAN PEREMPUAN PERLINDUNGAN ANAK DAN PENGENDALIAN PENDUDUK DAN KELUARGA BERENCANA
			Peningkatan kapasitas pengurangan risiko pada lokus		0 Kecamatan		0 Kecamatan		2 Kecamatan		100,00%		100,00%		100,00%			DINAS PEMBERDAYAAN PEREMPUAN PERLINDUNGAN ANAK DAN PENGENDALIAN PENDUDUK DAN KELUARGA BERENCANA
			Penyusunan SOP/SPP dan SKM		0 Dokumen		0 Dokumen		1 Dokumen		100,00%		100,00%		100,00%			DINAS PEMBERDAYAAN PEREMPUAN PERLINDUNGAN ANAK DAN PENGENDALIAN PENDUDUK DAN KELUARGA BERENCANA
			Penguatan Layanan Pengaduan Masyarakat Bagi Perempuan Dan Anak Korban kekerasan		0 bulan		0 bulan		3 bulan		100,00%		100,00%		100,00%			DINAS PEMBERDAYAAN PEREMPUAN PERLINDUNGAN ANAK DAN PENGENDALIAN PENDUDUK DAN KELUARGA BERENCANA
			Support Group Korban Kekerasan Terhadap Perempuan		0 kelompok		0 kelompok		1 kelompok		100,00%		100,00%		100,00%			DINAS PEMBERDAYAAN PEREMPUAN PERLINDUNGAN ANAK DAN PENGENDALIAN PENDUDUK DAN KELUARGA BERENCANA
		4 Koordinasi dan Sinkronisasi Pelaksanaan Penyediaan Layanan Rujukan Lanjutan bagi Perempuan Korban Kekerasan Kewenangan Kabupaten/Kota Upt Pusat Pelayanan Terpadu Pemberdayaan Perempuan Dan Anak Berbasis Gender	Fasilitasi Rumah Aman (DAK)		0 Dokumen		0 Dokumen		1 Dokumen	240.099.000,00	100,01%	240.099.000,00	100,01%	208.645.062,00	100,00%	86,90%		DINAS PEMBERDAYAAN PEREMPUAN PERLINDUNGAN ANAK DAN PENGENDALIAN PENDUDUK DAN KELUARGA BERENCANA
			Koordinasi Forum Satgas Sigrak		0 Forum		0 Forum		1 Forum		100,00%		100,00%		100,00%			DINAS PEMBERDAYAAN PEREMPUAN PERLINDUNGAN ANAK DAN PENGENDALIAN PENDUDUK DAN KELUARGA BERENCANA
			Penjangkauan dan Pendampingan Perempuan Korban Kekerasan (DAK)		0 Dokumen		0 Dokumen		1 Dokumen		100,00%		100,00%		100,00%			DINAS PEMBERDAYAAN PEREMPUAN PERLINDUNGAN ANAK DAN PENGENDALIAN PENDUDUK DAN KELUARGA BERENCANA
Rata-rata capaian kinerja															100,00%	94,53%		
Predikat kinerja															Sangat Tinggi	Sangat Tinggi		



SASARAN 2

No.	Sasaran Daerah	Program/Kegiatan	Indikator Kinerja Program (outcome)/ Kegiatan (output)	Formula Indikator Program	Target Capaian Kinerja RPJMD pada Akhir RPJMD		Realisasi Capaian Kinerja RPJMD s/d RKPd Tahun Lalu (n-1) 2021		Target dan Realisasi Kinerja Program dan Kegiatan Tahun 2022								Perangkat Daerah Penanggung Jawab	Ket									
					Fisik	Keuangan	Fisik	Keuangan	Target Kinerja dan Anggaran RKPd Tahun 2022		Target RKPd TW IV Tahun 2022		Realisasi RKPd TW IV Tahun 2022		Tingkat Realisasi TW IV Tahun 2022												
									Fisik	Keuangan	Fisik	Keuangan	Fisik	Keuangan	Fisik	Keuangan											
-1	-2	-3	-4	-5	-6	-7	-8	-9	-10	-11	-12	-13	-14	-15	-16	-17	-22	-23									
33	Keberdayaan Masyarakat Meningkat	PROGRAM PENINGKATAN KUALITAS KELUARGA	Persentase lembaga layanan keluarga yang aktif	(Jumlah Lembaga layanan keluarga yang aktif/jumlah lembaga layanan keluarga di kota Yogyakarta)*100%	78,31%	0	73,36%	0	78,31%	2.385.000,00	78,31%	2.385.000,00	78,60%	2.249.100,00	100,00%	94,30%											
			Persentase keluarga yang terlayani konselingnya melalui lembaga layanan keluarga	(Jumlah KK terlayani/ Jumlah KK di Kota Yogyakarta)*100%	5,00%	0	5,61%	0	5,00%	0	5,00%	0	6,00%	0	120,00%	0,00%	Kepala Bidang Keluarga Berencana dan Pembangunan Keluarga										
		1 Advokasi Kebijakan dan Pendampingan untuk Mewujudkan KG dan Perlindungan Anak Kewenangan Kabupaten/Kota	Advokasi Kebijakan 5 Pilar/ Dimensi Ketahanan Keluarga		0 Dokumen		0 Dokumen		1 Dokumen		100,00%		100,00%		100,00%		DINAS PEMBERDAYAAN PEREMPUAN PERLINDUNGAN ANAK DAN PENGENDALIAN PENDUDUK DAN KELUARGA BERENCANA										
			Pendampingan Lembaga layanan Keluarga di Tingkat Kota		0 lembaga		0 lembaga		26 lembaga		100,00%		100,00%		100,00%		DINAS PEMBERDAYAAN PEREMPUAN PERLINDUNGAN ANAK DAN PENGENDALIAN PENDUDUK DAN KELUARGA BERENCANA										
			Perwal Ketahanan Keluarga		0 Dokumen		0 Dokumen		1 Dokumen		100,00%		85,00%		85,00%		DINAS PEMBERDAYAAN PEREMPUAN PERLINDUNGAN ANAK DAN PENGENDALIAN PENDUDUK DAN KELUARGA BERENCANA										
Rata-rata capaian kinerja																							96,04%	94,30%			
Predikat kinerja																								Sangat Tinggi	Sangat Tinggi		
34	Keberdayaan Masyarakat Meningkat	PROGRAM PENGELOLAAN SISTEM DATA GENDER DAN ANAK	Persentase lembaga yang melaksanakan data pilah	(Persentase lembaga yang melaksanakan data pilah/ jumlah lembaga)*100%	72,00%	0	72,00%	0	72,00%	1.200.000,00	72,00%	1.200.000,00	72,00%	1.200.000,00	100,00%	100,00%											
		1 Penyajian dan Pemanfaatan Data Gender dan Anak dalam Kelembagaan Data di Kewenangan Kabupaten/Kota	Penyajian dan Pemanfaatan Data Gender dan Anak		0 Kali		0 Kali		1 Kali		100,00%		100,00%		100,00%		DINAS PEMBERDAYAAN PEREMPUAN PERLINDUNGAN ANAK DAN PENGENDALIAN PENDUDUK DAN KELUARGA BERENCANA										
Rata-rata capaian kinerja																								100,00%	100,00%		
Predikat kinerja																								Sangat Tinggi	Sangat Tinggi		
35	Keberdayaan Masyarakat Meningkat	PROGRAM PEMENUHAN HAK ANAK (PHA)	Persentase Sekolah Ramah Anak (Sekolah Negeri TK s/d SMP)	Jumlah Sekolah Ramah Anak/Jumlah Sekolah (Sekolah Negeri TK s/d SMP)*100%	100,00%	0	100,00%	0	100,00%	1.410.644.675,00	100,00%	1.410.644.675,00	100,00%	1.403.925.538,00	100,00%	99,52%											
			Persentase Jumlah Kelurahan Layak Anak	(Jumlah Kelurahan Layak Anak/Jumlah Kelurahan)*100%	100,00%	0	100,00%	0	100,00%	0	100,00%	0	100,00%	0	100,00%	0,00%	Kepala Bidang Perlindungan dan Pemenuhan Hak Anak										
			Persentase Puskesmas Ramah Anak	(Jumlah Puskesmas Ramah Anak/Jumlah Puskesmas)*100%	100,00%	0	100,00%	0	100,00%	0	100,00%	0	100,00%	0	100,00%	0,00%	Kepala Bidang Perlindungan dan Pemenuhan Hak Anak										
		1 Advokasi Kebijakan dan Pendampingan Pemenuhan Hak Anak pada Lembaga PemerintahNon PemerintahMedia dan Dunia Usaha Kewenangan Kabupaten/Kota	Inisiasi Rumah Ibadah Ramah Anak		0 kali		0 kali		1 kali		100,00%		100,00%		100,00%		DINAS PEMBERDAYAAN PEREMPUAN PERLINDUNGAN ANAK DAN PENGENDALIAN PENDUDUK DAN KELUARGA BERENCANA										
			Konggres Anak Kota Yogyakarta		0 kali		0 kali		1 kali		100,00%		100,00%		100,00%		DINAS PEMBERDAYAAN PEREMPUAN PERLINDUNGAN ANAK DAN PENGENDALIAN PENDUDUK DAN KELUARGA BERENCANA										
			Musrenbang Anak Tingkat Kota Yogyakarta		0 kali		0 kali		1 kali		100,00%		100,00%		100,00%		DINAS PEMBERDAYAAN PEREMPUAN PERLINDUNGAN ANAK DAN PENGENDALIAN PENDUDUK DAN KELUARGA BERENCANA										
			Pendampingan Dekelana (Desa/Kelurahan Layak Anak)		0 Kelurahan		0 Kelurahan		10 Kelurahan		100,00%		100,00%		100,00%		DINAS PEMBERDAYAAN PEREMPUAN PERLINDUNGAN ANAK DAN PENGENDALIAN PENDUDUK DAN KELUARGA BERENCANA										
			Pendampingan Kelana (Kecamatan Layak Anak)		0 Kemantren		0 Kemantren		4 Kemantren		100,00%		100,00%		100,00%		DINAS PEMBERDAYAAN PEREMPUAN PERLINDUNGAN ANAK DAN PENGENDALIAN PENDUDUK DAN KELUARGA BERENCANA										
			Pendampingan TPA Beringharjo, TPA Praba Dharma dan KB Kirana		0 Lembaga		0 Lembaga		3 Lembaga		100,00%		100,00%		100,00%		DINAS PEMBERDAYAAN PEREMPUAN PERLINDUNGAN ANAK DAN PENGENDALIAN PENDUDUK DAN KELUARGA BERENCANA										
			Penguatan dan Pengembangan KRA		0 Kemantren		0 Kemantren		4 Kemantren		100,00%		100,00%		100,00%		DINAS PEMBERDAYAAN PEREMPUAN PERLINDUNGAN ANAK DAN PENGENDALIAN PENDUDUK DAN KELUARGA BERENCANA										



SASARAN 2

No.	Sasaran Daerah	Program/Kegiatan	Indikator Kinerja Program (outcome)/ Kegiatan (output)	Formula Indikator Program	Target Capaian Kinerja RPJMD pada Akhir RPJMD		Realisasi Capaian Kinerja RPJMD s/d RKPD Tahun Lalu (n-1) 2021		Target dan Realisasi Kinerja Program dan Kegiatan Tahun 2022								Perangkat Daerah Penanggung Jawab	Ket
					Fisik	Keuangan	Fisik	Keuangan	Target Kinerja dan Anggaran RKPD Tahun 2022		Target RKPD TW IV Tahun 2022		Realisasi RKPD TW IV Tahun 2022		Tingkat Realisasi TW IV Tahun 2022			
					-6	-7	-8	-9	Fisik	Keuangan	Fisik	Keuangan	Fisik	Keuangan	Fisik	Keuangan		
-1	-2	-3	-4	-5	-6	-7	-8	-9	-10	-11	-12	-13	-14	-15	-16	-17	-22	-23
			Penguatan Forum Anak Kelurahan		0 Forum Anak Kelurahan		0 Forum Anak Kelurahan		5 Forum Anak Kelurahan		100,00%		100,00%		100,00%		DINAS PEMBERDAYAAN PEREMPUAN PERLINDUNGAN ANAK DAN PENGENDALIAN PENDUDUK DAN KELUARGA BERENCANA	
			Penguatan Kelembagaan Forum Anak Kota		0 Kali		0 Kali		2 Kali		100,00%		100,00%		100,00%		DINAS PEMBERDAYAAN PEREMPUAN PERLINDUNGAN ANAK DAN PENGENDALIAN PENDUDUK DAN KELUARGA BERENCANA	
			Youth Supercamp dan Jembatan Persahabatan		0 kali		0 kali		1 kali		100,00%		100,00%		100,00%		DINAS PEMBERDAYAAN PEREMPUAN PERLINDUNGAN ANAK DAN PENGENDALIAN PENDUDUK DAN KELUARGA BERENCANA	
			Papan nama ramah anak		0 unit		0 unit		25 unit		100,00%		100,00%		100,00%		DINAS PEMBERDAYAAN PEREMPUAN PERLINDUNGAN ANAK DAN PENGENDALIAN PENDUDUK DAN KELUARGA BERENCANA	
			Penguatan Layanan Ramah Anak		0 lembaga		0 lembaga		5 lembaga		100,00%		100,00%		100,00%		DINAS PEMBERDAYAAN PEREMPUAN PERLINDUNGAN ANAK DAN PENGENDALIAN PENDUDUK DAN KELUARGA BERENCANA	
		2	Koordinasi dan Sinkronisasi Pelembagaan Pemenuhan Hak Anak Kewenangan Kabupaten/Kota			0		0		126.156.500,00	100,00%	126.156.500,00	100,00%	123.495.905,00	100,00%	97,89%		
			Penguatan Gugus Tugas KLA		0 kali		0 kali		1 kali		100,00%		100,00%		100,00%		DINAS PEMBERDAYAAN PEREMPUAN PERLINDUNGAN ANAK DAN PENGENDALIAN PENDUDUK DAN KELUARGA BERENCANA	
			Pengumpulan Data Indikator KLA (Kota Layak Anak) yang valid dan update		0 dokumen		0 dokumen		1 dokumen		100,00%		100,00%		100,00%		DINAS PEMBERDAYAAN PEREMPUAN PERLINDUNGAN ANAK DAN PENGENDALIAN PENDUDUK DAN KELUARGA BERENCANA	
			Penyusunan Profil Anak		0 dokumen		0 dokumen		1 dokumen		100,00%		100,00%		100,00%		DINAS PEMBERDAYAAN PEREMPUAN PERLINDUNGAN ANAK DAN PENGENDALIAN PENDUDUK DAN KELUARGA BERENCANA	
		3	Pengembangan Komunikasi Informasi dan Edukasi Pemenuhan Hak Anak bagi Lembaga Penyedia Layanan Peningkatan Kualitas Hidup Anak Tingkat Daerah Kabupaten/Kota			0		0		75.825.000,00	100,00%	75.825.000,00	100,00%	75.815.860,00	100,00%	99,99%		
			Peringatan Hari Anak Nasional		0 kali		0 kali		1 kali		100,00%		100,00%		100,00%		DINAS PEMBERDAYAAN PEREMPUAN PERLINDUNGAN ANAK DAN PENGENDALIAN PENDUDUK DAN KELUARGA BERENCANA	
<b>Rata-rata capaian kinerja</b>																		
<b>Predikat kinerja</b>																		
<b>100,00%</b>																		
<b>99,18%</b>																		
<b>Sangat Tinggi</b>																		
<b>Sangat Tinggi</b>																		
36	Keberdayaan Masyarakat Meningkat	PROGRAM PERLINDUNGAN KHUSUS ANAK	Persentase Anak Korban Kekerasan Dalam Rumah Tangga (KDRT) yang tertangani	(Jumlah anak korban KDRT yang tertangani dalam 12 bulan terakhir/Jumlah anak korban KDRT yang melapor pada periode yang sama)*100%	100,00%	0	100,00%	0	100,00%	1.204.109.714,00	100,00%	1.204.109.714,00	100,00%	1.189.028.027,00	100,00%	98,75%		
		1	Advokasi Kebijakan dan Pendampingan Pelaksanaan Kebijakan Program dan Kegiatan Pencegahan Kekerasan terhadap Anak Kewenangan Kabupaten/Kota			0		0		313.196.120,00	100,01%	313.196.120,00	100,01%	311.444.120,00	100,00%	99,44%		
			Inisiasi Panti Asuhan Ramah Anak		0 Panti Asuhan		0 Panti Asuhan		1 Panti Asuhan		100,00%		100,00%		100,00%		DINAS PEMBERDAYAAN PEREMPUAN PERLINDUNGAN ANAK DAN PENGENDALIAN PENDUDUK DAN KELUARGA BERENCANA	
			Inisiasi Pospes Ramah Anak		0 Pondok Pesantren		0 Pondok Pesantren		1 Pondok Pesantren		100,00%		100,00%		100,00%		DINAS PEMBERDAYAAN PEREMPUAN PERLINDUNGAN ANAK DAN PENGENDALIAN PENDUDUK DAN KELUARGA BERENCANA	
			Pelayanan Pusat Pembelajaran Keluarga (PUSPAGA)		0 bulan		0 bulan		12 bulan		100,00%		100,00%		100,00%		DINAS PEMBERDAYAAN PEREMPUAN PERLINDUNGAN ANAK DAN PENGENDALIAN PENDUDUK DAN KELUARGA BERENCANA	
			Pendampingan PATBM		0 kegiatan		0 kegiatan		1 kegiatan		100,00%		100,00%		100,00%		DINAS PEMBERDAYAAN PEREMPUAN PERLINDUNGAN ANAK DAN PENGENDALIAN PENDUDUK DAN KELUARGA BERENCANA	
			Pendampingan PUSRA		0 kegiatan		0 kegiatan		1 kegiatan		100,00%		100,00%		100,00%		DINAS PEMBERDAYAAN PEREMPUAN PERLINDUNGAN ANAK DAN PENGENDALIAN PENDUDUK DAN KELUARGA BERENCANA	
			Pendampingan Sekolah Ramah Anak		0 kegiatan		0 kegiatan		1 kegiatan		100,00%		100,00%		100,00%		DINAS PEMBERDAYAAN PEREMPUAN PERLINDUNGAN ANAK DAN PENGENDALIAN PENDUDUK DAN KELUARGA BERENCANA	
			Penguatan Kelembagaan Sekolah Ramah Anak		0 Sekolah		0 Sekolah		10 Sekolah		100,00%		100,00%		100,00%		DINAS PEMBERDAYAAN PEREMPUAN PERLINDUNGAN ANAK DAN PENGENDALIAN PENDUDUK DAN KELUARGA BERENCANA	

SASARAN 2

No.	Sasaran Daerah	Program/Kegiatan	Indikator Kinerja Program (outcome)/ Kegiatan (output)	Formula Indikator Program	Target Capaian Kinerja RPJMD pada Akhir RPJMD		Realisasi Capaian Kinerja RPJMD s/d RKPD Tahun Lalu (n-1) 2021		Target dan Realisasi Kinerja Program dan Kegiatan Tahun 2022								Perangkat Daerah Penanggung Jawab	Ket
					Fisik	Keuangan	Fisik	Keuangan	Target Kinerja dan Anggaran RKPD Tahun 2022		Target RKPD TW IV Tahun 2022		Realisasi RKPD TW IV Tahun 2022		Tingkat Realisasi TW IV Tahun 2022			
					-6	-7	-8	-9	Fisik	Keuangan	Fisik	Keuangan	Fisik	Keuangan	Fisik	Keuangan		
-1	-2	-3	-4	-5	-6	-7	-8	-9	-10	-11	-12	-13	-14	-15	-16	-17	-22	-23
			Fasilitasi PATBM		0 Kelurahan		0 Kelurahan		45 Kelurahan		100,00%		100,00%		100,00%		DINAS PEMBERDAYAAN PEREMPUAN PERLINDUNGAN ANAK DAN PENGENDALIAN PENDUDUK DAN KELUARGA BERENCANA	
		2 Koordinasi dan Sinkronisasi Pencegahan Kekerasan terhadap Anak Kewenangan Kabupaten/Kota	Fasilitasi KPAID Kota Yogyakarta		0 Lembaga		0 Lembaga		1 Lembaga		100,00%		100,00%		100,00%		DINAS PEMBERDAYAAN PEREMPUAN PERLINDUNGAN ANAK DAN PENGENDALIAN PENDUDUK DAN KELUARGA BERENCANA	
			Pencegahan Kekerasan Terhadap Anak (DAK)		0 kali		0 kali		4 kali		100,00%		100,00%		100,00%		DINAS PEMBERDAYAAN PEREMPUAN PERLINDUNGAN ANAK DAN PENGENDALIAN PENDUDUK DAN KELUARGA BERENCANA	
			Penguatan Aktifis Perlindungan Anak		0 kali		0 kali		5 kali		100,00%		100,00%		100,00%		DINAS PEMBERDAYAAN PEREMPUAN PERLINDUNGAN ANAK DAN PENGENDALIAN PENDUDUK DAN KELUARGA BERENCANA	
			Penguatan Perlindungan Khusus KRA		0 kementren		0 kementren		14 kementren		100,00%		100,00%		100,00%		DINAS PEMBERDAYAAN PEREMPUAN PERLINDUNGAN ANAK DAN PENGENDALIAN PENDUDUK DAN KELUARGA BERENCANA	
			Polsek Ramah Anak		0 Polsek		0 Polsek		7 Polsek		100,00%		100,00%		100,00%		DINAS PEMBERDAYAAN PEREMPUAN PERLINDUNGAN ANAK DAN PENGENDALIAN PENDUDUK DAN KELUARGA BERENCANA	
			Satgas Penjaga		0 Lembaga		0 Lembaga		2 Lembaga		100,00%		100,00%		100,00%		DINAS PEMBERDAYAAN PEREMPUAN PERLINDUNGAN ANAK DAN PENGENDALIAN PENDUDUK DAN KELUARGA BERENCANA	
		3 Koordinasi dan Sinkronisasi Peningkatan Kapasitas Sumber Daya Lembaga Penyedia Layanan Anak yang Memerlukan Perlindungan Khusus Tingkat Daerah Kabupaten/Kota	Pelatihan Manajemen Penanganan Kasus Anak		0 kali		0 kali		5 kali		100,00%		100,00%		100,00%		DINAS PEMBERDAYAAN PEREMPUAN PERLINDUNGAN ANAK DAN PENGENDALIAN PENDUDUK DAN KELUARGA BERENCANA	
			Pelatihan Penanganan Korban Kekerasan Bagi Masyarakat		0 Kecamatan		0 Kecamatan		3 Kecamatan		100,00%		100,00%		100,00%		DINAS PEMBERDAYAAN PEREMPUAN PERLINDUNGAN ANAK DAN PENGENDALIAN PENDUDUK DAN KELUARGA BERENCANA	
			Pelatihan Peningkatan Lembaga Penyedia Data Kekerasan		0 Lembaga		0 Lembaga		23 Lembaga		100,00%		100,00%		100,00%		DINAS PEMBERDAYAAN PEREMPUAN PERLINDUNGAN ANAK DAN PENGENDALIAN PENDUDUK DAN KELUARGA BERENCANA	
			Pelatihan Penjangkauan Korban Kekerasan dan Identifikasi Awal Kronologi Kasus		0 Orang		0 Orang		210 Orang		100,00%		100,00%		100,00%		DINAS PEMBERDAYAAN PEREMPUAN PERLINDUNGAN ANAK DAN PENGENDALIAN PENDUDUK DAN KELUARGA BERENCANA	
		4 Penyediaan Layanan Pengaduan Masyarakat bagi Anak yang Memerlukan Perlindungan Khusus Tingkat Daerah Kabupaten/Kota Upt Pusat Pelayanan Terpadu Pemberdayaan Perempuan Dan Anak Berbasis Gender	pelayanan perlindungan khusus anak		0 Kasus		0 Kasus		20 Kasus		100,00%		100,00%		100,00%		DINAS PEMBERDAYAAN PEREMPUAN PERLINDUNGAN ANAK DAN PENGENDALIAN PENDUDUK DAN KELUARGA BERENCANA	
			Penanganan Korban kekerasan terhadap anak		0 Kasus		0 Kasus		20 Kasus		100,00%		100,00%		100,00%		DINAS PEMBERDAYAAN PEREMPUAN PERLINDUNGAN ANAK DAN PENGENDALIAN PENDUDUK DAN KELUARGA BERENCANA	
			Peningkatan Kapasitas Layanan terkait Khusus Anak		0 Dokumen		0 Dokumen		1 Dokumen		100,00%		100,00%		100,00%		DINAS PEMBERDAYAAN PEREMPUAN PERLINDUNGAN ANAK DAN PENGENDALIAN PENDUDUK DAN KELUARGA BERENCANA	
			Reintegrasi dan Psikoedukasi		0 Dokumen		0 Dokumen		1 Dokumen		100,00%		100,00%		100,00%		DINAS PEMBERDAYAAN PEREMPUAN PERLINDUNGAN ANAK DAN PENGENDALIAN PENDUDUK DAN KELUARGA BERENCANA	
			Support Group Korban Kekerasan Terhadap Anak		0 kelompok		0 kelompok		1 kelompok		100,00%		100,00%		100,00%		DINAS PEMBERDAYAAN PEREMPUAN PERLINDUNGAN ANAK DAN PENGENDALIAN PENDUDUK DAN KELUARGA BERENCANA	
		5 Koordinasi dan Sinkronisasi Pelaksanaan Pendampingan Anak yang Memerlukan Perlindungan Khusus Kewenangan Kabupaten/Kota Upt Pusat Pelayanan Terpadu Pemberdayaan Perempuan Dan Anak Berbasis Gender	Fasilitasi Rumah Aman (DAK)		0 Dokumen		0 Dokumen		1 Dokumen		100,00%		100,00%		100,00%		DINAS PEMBERDAYAAN PEREMPUAN PERLINDUNGAN ANAK DAN PENGENDALIAN PENDUDUK DAN KELUARGA BERENCANA	
			Koordinasi Lintas Sektor		0 Dokumen		0 Dokumen		1 Dokumen		100,00%		100,00%		100,00%		DINAS PEMBERDAYAAN PEREMPUAN PERLINDUNGAN ANAK DAN PENGENDALIAN PENDUDUK DAN KELUARGA BERENCANA	
			Penjangkauan dan Pendampingan Anak Korban Kekerasan		0 Dokumen		0 Dokumen		1 Dokumen		100,00%		100,00%		100,00%		DINAS PEMBERDAYAAN PEREMPUAN PERLINDUNGAN ANAK DAN PENGENDALIAN PENDUDUK DAN KELUARGA BERENCANA	
		6 Pengembangan Komunikasi/informasi dan					0		0		100,00%		100,00%		100,00%			

SASARAN 2

No.	Sasaran Daerah	Program/Kegiatan	Indikator Kinerja Program (outcome)/ Kegiatan (output)	Formula Indikator Program	Target Capaian Kinerja RPJMD pada Akhir RPJMD		Realisasi Capaian Kinerja RPJMD s/d RKPD Tahun Lalu (n-1) 2021		Target dan Realisasi Kinerja Program dan Kegiatan Tahun 2022								Perangkat Daerah Penanggung Jawab	Ket
					Fisik	Keuangan	Fisik	Keuangan	Target Kinerja dan Anggaran RKPD Tahun 2022		Target RKPD TW IV Tahun 2022		Realisasi RKPD TW IV Tahun 2022		Tingkat Realisasi TW IV Tahun 2022			
									Fisik	Keuangan	Fisik	Keuangan	Fisik	Keuangan	Fisik	Keuangan		
-1	-2	-3	-4	-5	-6	-7	-8	-9	-10	-11	-12	-13	-14	-15	-16	-17	-22	-23
		Edukasi Anak yang Memerlukan Perlindungan Khusus Kewenangan Kabupaten/Kota Upt Pusat Pelayanan Terpadu Pemberdayaan Perempuan Dan Anak Berbasis Gender	Diseminasi informasi tentang perlindungan khusus anak		0 Dokumen		0 Dokumen		1 Dokumen		100,00%		100,00%		100,00%		DINAS PEMBERDAYAAN PEREMPUAN PERLINDUNGAN ANAK DAN PENGENDALIAN PENDUDUK DAN KELUARGA BERENCANA	
			Pelaporan Data Kekerasan		0 Dokumen		0 Dokumen		1 Dokumen		100,00%		100,00%		100,00%		DINAS PEMBERDAYAAN PEREMPUAN PERLINDUNGAN ANAK DAN PENGENDALIAN PENDUDUK DAN KELUARGA BERENCANA	
<b>Rata-rata capaian kinerja</b>																		
<b>Predikat kinerja</b>																Sangat Tinggi	Sangat Tinggi	
<b>Total anggaran dari seluruh program</b>										<b>56.683.573.212,00</b>	<b>56.683.573.212,00</b>	<b>55.893.129.024,00</b>						
<b>Total Rata-rata capaian kinerja dan anggaran dari seluruh program (Program 1 s.d. 35) (%)</b>																<b>99,92%</b>	<b>98,61%</b>	
<b>Predikat kinerja dari seluruh program (program 1 s.d. program 35)</b>																<b>Sangat Tinggi</b>	<b>Sangat Tinggi</b>	
Faktor Pendorong Keberhasilan Kinerja			:															
Faktor Penghambat Keberhasilan Kinerja			:															
Tindak lanjut yang diperlukan dalam triwulan berikutnya			:															
Tindak lanjut yang diperlukan dalam tahun berikutnya			:															

## SASARAN 3

## EVALUASI TERHADAP HASIL RKPd KOTA YOGYAKARTA TAHUN 2022

Sasaran Pembangunan : KETAHANAN PANGAN MASYARAKAT MENINGKAT

No.	Sasaran Daerah	Program/Kegiatan	Indikator Kinerja Program (outcome)/ Kegiatan (output)	Formula Indikator Program	Target Capaian Kinerja RPJMD pada Akhir RPJMD		Realisasi Capaian Kinerja RPJMD s/d RKPd Tahun Lalu (n-1) 2021		Target dan Realisasi Kinerja Program dan Kegiatan Tahun 2022						Perangkat Daerah Penanggung Jawab	Ket											
					Fisik	Keuangan	Fisik	Keuangan	Target Kinerja dan Anggaran RKPd		Target RKPd TW IV Tahun 2022		Realisasi RKPd TW IV Tahun 2022				Tingkat Realisasi TW IV Tahun 2022										
					-6	-7	-8	-9	-10	-11	-12	-13	-14	-15			-16	-17	-22	-23							
1	Ketahanan Pangan Masyarakat Meningkat	PROGRAM PENINGKATAN DIVERSIFIKASI DAN KETAHANAN PANGAN MASYARAKAT	Persentase pemenuhan cadangan pangan pemerintah	Jumlah cadangan beras pemerintah daerah yang telah tersedia dibagi jumlah cadangan beras yang seharusnya tersedia dikali 100%	35,00%	0	26,45%	0	35,00%	1.248.541.966,00	35%	1.248.541.966,00	38,96%	1.223.971.656,00	108,57%	98,03%											
			Persentase kawasan yang dikembangkan menjadi Kampung Pangan Lestari	Jumlah Kampung Pangan Lestari tingkat Kelurahan yang ada dibagi jumlah kelurahan di Kota Yogyakarta dikali 100%	20,50%	0	17,78%	0	26,67%	0	26,00%	0	26,00%	0	100,00%	0,00%											
		1 Penyediaan Informasi Harga Pangan dan Neraca Bahan Makanan	Data dan informasi analisis harga dan pasokan pangan yang disusun secara periodik Dokumen NBM yang disusun. Hasil pemantauan stok, pasokan dan harga pangan yang disusun secara periodik dan update		0 Dokumen	0	0 Dokumen	0	12 Dokumen	103.734.470,00	100,00%	103.734.470,00	100,00%	103.730.160,00	100,00%	100,00%		DINAS PERTANIAN DAN PANGAN									
		2 Koordinasi dan Sinkronisasi Pengendalian Cadangan Pangan Kabupaten/Kota	Jumlah cadangan beras pemerintah yang dibeli		0 Ton	0	0 Ton	0	15 Ton	169.120.000,00	100,00%	169.120.000,00	100,00%	152.620.000,00	100,00%	90,24%		DINAS PERTANIAN DAN PANGAN									
		3 Penyusunan dan Penetapan Target Konsumsi Pangan per Kapita per Tahun	Dokumen PPH yang disusun.		0 Dokumen	0	0 Dokumen	0	1 Dokumen	68.180.000,00	100,00%	68.180.000,00	100,00%	66.744.000,00	100,00%	97,89%		DINAS PERTANIAN DAN PANGAN									
		4 Pemberdayaan Masyarakat dalam Penganekaragaman Konsumsi Pangan Berbasis Sumber Daya Lokal	Jumlah Kawasan Pangan Lestari (DAK) Jumlah Kemantren yang telah menerapkan menu B2SA Pengembangan Kampung Pangan Lestari Pengembangan Kampung Sayur Peningkatan Konsumsi Pangan Lokal Padat Protein di Lokasi Stunting		0 Kampung 0 Kemantren 0 Kampung 0 Kampung 0 Lokasi	0	0 Kampung 0 Kemantren 0 Kampung 0 Kampung 0 Lokasi	0	7 Kampung 14 Kemantren 4 Kampung 4 Kampung 10 Lokasi	907.507.496,00	100,00%	907.507.496,00	100,00%	900.877.496,00	100,00%	99,27%		DINAS PERTANIAN DAN PANGAN DINAS PERTANIAN DAN PANGAN DINAS PERTANIAN DAN PANGAN DINAS PERTANIAN DAN PANGAN DINAS PERTANIAN DAN PANGAN									
<b>Rata-rata capaian kinerja</b>																											
<b>Predikat kinerja</b>																											
2	Ketahanan Pangan Masyarakat Meningkat	PROGRAM PENANGANAN KERAWANAN PANGAN	Persentase wilayah bebas kerawanan pangan	Jumlah kelurahan yang bebas dari kerawanan pangan dibagi jumlah seluruh kelurahan di Kota Yogyakarta dikali 100%.	100,00%	0	100,00%	0	100,00%	93.970.540,00	100%	93.970.540,00	100%	93.722.540,00	100,00%	99,74%											
		1 Penyusunan Pemutakhiran dan Analisis Peta Ketahanan dan Kerentanan Pangan	Dokumen SKPG yang disusun Laporan SKPG bulanan. Peta Ketahanan dan Kerentanan Pangan yang disusun		0 Dokumen 0 Laporan 0 Dokumen	0	0 Dokumen 0 Laporan 0 Dokumen	0	1 Dokumen 12 Laporan 1 Dokumen	93.970.540,00	100,00%	93.970.540,00	100,00%	93.722.540,00	100,00%	99,74%		DINAS PERTANIAN DAN PANGAN DINAS PERTANIAN DAN PANGAN DINAS PERTANIAN DAN PANGAN									
<b>Rata-rata capaian kinerja</b>																											
<b>Predikat kinerja</b>																											
3	Ketahanan Pangan Masyarakat Meningkat	PROGRAM PENGAWASAN KEAMANAN PANGAN	Persentase komoditas pangan segar asal tumbuhan yang aman dikonsumsi.	Komoditas pangan asal tumbuhan yang aman dikonsumsi dikali 100%	92,50%	0	92,00%	0	92,50%	117.557.978,00	92,5%	117.557.978,00	97,20%	116.148.480,00	105,08%	98,80%											
		1 Penguatan Kelembagaan Keamanan Pangan Segar Daerah Kabupaten/Kota	Laporan Pengujian Keamanan Pangan		0 Laporan	0	0 Laporan	0	12 Laporan	27.344.898,00	100,00%	27.344.898,00	100,00%	27.342.600,00	100,00%	99,99%		DINAS PERTANIAN DAN PANGAN									
		2 Penyediaan Sarana dan Prasarana Pengujian Mutu dan Keamanan Pangan Segar Asal Tumbuhan Daerah Kabupaten/Kota	Terkelolanya Sarana Laboratorium Hasil Pertanian		0 Lokasi	0	0 Lokasi	0	1 Lokasi	90.213.080,00	100,00%	90.213.080,00	100,00%	88.805.880,00	100,00%	98,44%		DINAS PERTANIAN DAN PANGAN									
<b>Rata-rata capaian kinerja</b>																											
<b>Predikat kinerja</b>																											
4	Ketahanan Pangan Masyarakat Meningkat	PROGRAM PENGELOLAAN PERIKANAN BUDIDAYA	Persentase kelompok tani ikan yang telah dikembangkan	Jumlah kelompok tani ikan pada tahap pengembangan dibagi jumlah kelompok tani ikan di Kota Yogyakarta dikali 100%.	29,41%	0	22,06%	0	29,41%	761.368.238,00	29,41%	761.368.238,00	42,65%	760.073.449,00	145,02%	99,83%											
		1 Pengembangan Kapasitas Pembudi Daya Ikan Kecil	Jumlah Kelompok Pembudidaya Ikan Pada Tahap Pengembangan		0 Kelompok	0	0 Kelompok	0	14 Kelompok	81.113.400,00	100,00%	81.113.400,00	100,00%	81.057.400,00	100,00%	99,93%		DINAS PERTANIAN DAN PANGAN									
		2 Pelaksanaan Fasilitasi Pembentukan dan Pengembangan Kelembagaan Pembudi Daya Ikan Kecil	Fasilitasi Penumbuhan dan Pengembangan Sumberdaya Perikanan		0 Kelompok	0	0 Kelompok	0	18 Kelompok	158.849.550,00	100,00%	158.849.550,00	100,00%	158.510.550,00	100,00%	99,79%		DINAS PERTANIAN DAN PANGAN									
		3 Penyediaan Prasarana Pembudidayaan Ikan dalam 1 (satu) Daerah Kabupaten/Kota	Jumlah Produksi Benih Ikan Hias Jumlah Produksi Benih Ikan Konsumsi		0 ekor 0 ekor	0	0 ekor 0 ekor	0	136.940 ekor 100.000 ekor	521.405.288,00	100,00%	521.405.288,00	100,00%	520.505.499,00	100,00%	99,83%		DINAS PERTANIAN DAN PANGAN DINAS PERTANIAN DAN PANGAN									

SASARAN 3

No.	Sasaran Daerah	Program/Kegiatan	Indikator Kinerja Program (outcome)/ Kegiatan (output)	Formula Indikator Program	Target Capaian Kinerja RPJMD pada Akhir RPJMD		Realisasi Capaian Kinerja RPJMD s/d RPKD Tahun Lalu (n-1) 2021		Target dan Realisasi Kinerja Program dan Kegiatan Tahun 2022								Perangkat Daerah Penanggung Jawab	Ket									
					Fisik	Keuangan	Fisik	Keuangan	Target Kinerja dan Anggaran RPKD		Target RPKD TW IV Tahun 2022		Realisasi RPKD TW IV Tahun 2022		Tingkat Realisasi TW IV Tahun 2022												
									-10	-11	-12	-13	-14	-15	-16	-17											
-1	-2	-3	-4	-5	-6	-7	-8	-9	-10	-11	-12	-13	-14	-15	-16	-17	-22	-23									
			Pembesaran Ikan Arwana dan Ikan Hias Lainnya		0 ekor		0 ekor		1.200 ekor		100,00%		100,00%		100,00%		DINAS PERTANIAN DAN PANGAN										
			Penataan Lingkungan Sub Raiser Ikan Hias		0 Lokasi		0 Lokasi		1 Lokasi		100,00%		100,00%		100,00%		DINAS PERTANIAN DAN PANGAN										
<b>Rata-rata capaian kinerja</b>																											
<b>Predikat kinerja</b>																											
5	Ketahanan Pangan Masyarakat Meningkat	PROGRAM PENGOLAHAN DAN PEMASARAN HASIL PERIKANAN	Persentase pelaku usaha komoditas perikanan yang telah memenuhi standar mutu dan keamanan	Jumlah pelaku usaha komoditas perikanan yang telah memenuhi standar mutu dan keamanan dibagi jumlah pelaku usaha komoditas perikanan di Kota Yogyakarta dikali 100%.	63,33%	0	46,67%	0	63,33%	48.713.790,00	63,33%	48.713.790,00	66,67%	48.706.890,00	105,27%	99,99%											
		1	Pelaksanaan Bimbingan dan Penerapan Persyaratan atau Standar pada Usaha Pengolahan dan Pemasaran Skala Mikro dan Kecil	Jumlah Unit Usaha Produk Hasil Perikanan Skala Mikro dan Kecil Yang Dibina	0 Unit Usaha		0 Unit Usaha		20 Unit Usaha	48.713.790,00	100,00%	48.713.790,00	100,00%	48.706.890,00	100,00%	99,99%		DINAS PERTANIAN DAN PANGAN									
<b>Rata-rata capaian kinerja</b>																											
<b>Predikat kinerja</b>																											
6	Ketahanan Pangan Masyarakat Meningkat	PROGRAM PENYEDIAAN DAN PENGEMBANGAN SARANA PERTANIAN	Persentase petani tanaman pangan yang telah memenuhi prosedur penggunaan pupuk bersubsidi dan pestisida sesuai aturan	Jumlah petani tanaman pangan yang telah memenuhi prosedur penggunaan pupuk bersubsidi dan pestisida sesuai aturan dibagi jumlah petani tanaman pangan di Kota Yogyakarta	100,00%	0	100,00%	0	100,00%	976.365.188,00	100%	976.365.188,00	100%	924.178.312,00	100,00%	94,65%											
			Persentase varietas tanaman yang telah dikembangkan melalui kultur jaringan	Jumlah varietas tanaman yang telah dikembangkan dibagi jumlah varietas tanaman yang dimiliki dinas dikali 100%.	6,84%	0	17,88%	0	6,84%	0	6,84%	0	8,22%	0	120,18%	0,00%	Kepala Bidang Pertanian										
		1	Pengawasan Penggunaan Sarana Pendukung Pertanian sesuai dengan KomoditasTehnologi dan Spesifik Lokasi	Jumlah kelompok tani yang telah memenuhi prosedur penggunaan pestisida	0 kelompok		0 kelompok		14 kelompok	14.011.400,00	100,01%	14.011.400,00	98,45%	13.734.650,00	98,44%	98,02%		DINAS PERTANIAN DAN PANGAN									
			Jumlah petani tanaman pangan yang memperoleh pupuk bersubsidi sesuai kebutuhan		0 petani		0 petani		130 petani		100,00%		97,00%		97,00%		DINAS PERTANIAN DAN PANGAN										
			Jumlah petani tanaman pangan yang telah menggunakan pupuk sesuai aturan pakai		0 petani		0 petani		130 petani		100,00%		100,00%		100,00%		DINAS PERTANIAN DAN PANGAN										
			Laporan pemantauan produksi dan penggunaan alat mesin pertanian		0 dokumen		0 dokumen		1 dokumen		100,00%		100,00%		100,00%		DINAS PERTANIAN DAN PANGAN										
		2	Penjaminan Kemurnian dan Kelestarian SDG Hewan/Tanaman	Jumlah Planlet yang diproduksi oleh laboratorium Kultur jaringan	0 Planlet		0 Planlet		15.000 Planlet	962.353.788,00	100,00%	962.353.788,00	100,00%	910.443.662,00	100,00%	94,61%		DINAS PERTANIAN DAN PANGAN									
			Jumlah varietas pisang yang berhasil di konservasi di kebun plasma nutfah pisang		0 varietas		0 varietas		292 varietas		100,00%		100,00%		100,00%		DINAS PERTANIAN DAN PANGAN										
			sarana pendukung pertanian		0 unit		0 unit		3 unit		100,00%		100,00%		100,00%		DINAS PERTANIAN DAN PANGAN										
<b>Rata-rata capaian kinerja</b>																											
<b>Predikat kinerja</b>																											
7	Ketahanan Pangan Masyarakat Meningkat	PROGRAM PENYEDIAAN DAN PENGEMBANGAN PRASARANA PERTANIAN	Persentase prasarana pertanian yang dapat beroperasi dengan baik sesuai fungsinya	Jumlah prasarana pertanian yang dikelola dan beroperasi sesuai dengan fungsinya dibagi jumlah prasarana pertanian yang dimiliki dinas dikali 100%.	100,00%	0	100,00%	0	100,00%	252.091.000,00	100%	252.091.000,00	100%	247.385.692,00	100,00%	98,13%											
		1	PembangunanRehabilitasi dan Pemeliharaan Prasarana Pertanian Lainnya	Rehap rumah pembibitan tanaman pisang	0 lokasi		0 lokasi		1 lokasi	252.091.000,00	100,00%	252.091.000,00	100,00%	247.385.692,00	100,00%	98,13%		DINAS PERTANIAN DAN PANGAN									
			Pembuatan Sumur Bor dan Instalasi		0 unit		0 unit		3 unit		100,00%		100,00%		100,00%		DINAS PERTANIAN DAN PANGAN										
<b>Rata-rata capaian kinerja</b>																											
<b>Predikat kinerja</b>																											
8	Ketahanan Pangan Masyarakat Meningkat	PROGRAM PENGENDALIAN KESEHATAN HEWAN DAN KESEHATAN MASYARAKAT VETERINER	Persentase komoditas pangan segar asal hewan dan perikanan yang aman dikonsumsi.	Komoditas pangan asal hewan dan perikanan yang aman dikonsumsi dibagi jumlah komoditas hewan dikali 100%	95,38%	0	95,08%	0	95,38%	906.456.002,00	95,38%	906.456.002,00	100%	888.762.027,00	105,26%	98,05%											

SASARAN 3

No.	Sasaran Daerah	Program/Kegiatan	Indikator Kinerja Program (outcome)/ Kegiatan (output)	Formula Indikator Program	Target Capaian Kinerja RPJMD pada Akhir RPJMD		Realisasi Capaian Kinerja RPJMD s/d RKPD Tahun Lalu (n-1) 2021		Target dan Realisasi Kinerja Program dan Kegiatan Tahun 2022						Perangkat Daerah Penanggung Jawab	Ket											
					Fisik	Keuangan	Fisik	Keuangan	Target Kinerja dan Anggaran RKPD		Target RKPD TW IV Tahun 2022		Realisasi RKPD TW IV Tahun 2022				Tingkat Realisasi TW IV Tahun 2022										
									-10	-11	-12	-13	-14	-15			-16	-17									
-1	-2	-3	-4	-5	-6	-7	-8	-9	-10	-11	-12	-13	-14	-15	-16	-17	-22	-23									
			Persentase Penyakit Hewan Menular Strategis yang terkendali.	(Jumlah penyakit Hewan Menular Strategis (HMS) yang dapat terkendali dibagi jumlah seluruh Penyakit HMS)x 100%	84,00%	0	80,00%	0	84,00%	0	84,00%	0	84,00%	0	100,00%	0,00%	Kepala Bidang Perikanan dan Kehewan										
		1 Pengendalian dan Penanggulangan Penyakit Hewan dan Zoonosis	Data dan Informasi Pembinaan dan Pengawasan Kesehatan Hewan		0 Unit		0 Unit		50 Unit		100,00%		100,00%		100,00%		DINAS PERTANIAN DAN PANGAN										
		2 Penyediaan Pelayanan Jasa Medik Veteriner	Pelayanan Jasa Kesehatan Hewan		0 Tindakan		0 Tindakan		20.000 Tindakan		100,00%		100,00%		100,00%		DINAS PERTANIAN DAN PANGAN										
		3 Pengawasan Peredaran Hewan dan Produk Hewan	Cakupan Pengawasan Kesehatan Hewan Kurban		0 Kecamatan		0 Kecamatan		14 Kecamatan		100,00%		100,00%		100,00%		DINAS PERTANIAN DAN PANGAN										
			Dokumen pengawasan Peredaran Hewan dan Produk Hewan		0 Dokumen		0 Dokumen		1 Dokumen		100,00%		99,00%		99,00%		DINAS PERTANIAN DAN PANGAN										
		4 Penetapan Pemenuhan Persyaratan Teknis	Pelayanan Pemotongan Hewan		0 Jenis		0 Jenis		2 Jenis		100,00%		100,00%		100,00%		DINAS PERTANIAN DAN PANGAN										
		5 Pengujian Laboratorium Kesehatan Masyarakat Veteriner	Hasil Pemeriksaan dan Pengujian Produk Hewan dan Perikanan		0 Sampel		0 Sampel		1.000 Sampel		100,00%		100,00%		100,00%		DINAS PERTANIAN DAN PANGAN										
<b>Rata-rata capaian kinerja</b>																											
<b>Predikat kinerja</b>																											
<b>Sangat Tinggi</b>																											
<b>Sangat Tinggi</b>																											
9	Ketahanan Pangan Masyarakat Meningkat	PROGRAM PENYULUHAN PERTANIAN	Jumlah Kelompok Tani dengan Predikat Kelas Utama	Jumlah Kelompok Tani kelas Utama tahun n	9,00 kelompok	0	8,00 kelompok	0	9,00 kelompok	664.066.360,00	9 kelompok	664.066.360,00	9 kelompok	610.180.080,00	100,00%	91,89%											
		1 Peningkatan Kapasitas Kelembagaan Penyuluhan Pertanian di Kecamatan dan Desa	Dokumen sinkronisasi kegiatan dinas dengan program penyuluhan		0 dokumen		0 dokumen		1 dokumen	175.666.360,00	99,99%	175.666.360,00	78,92%	121.786.080,00	78,92%	69,33%											
			Jumlah penyuluh yang mendapat pendidikan dan pelatihan		0 orang		0 orang		16 orang		100,00%		75,00%		75,00%												
			Programa penyuluh pertanian yang tersusun		0 dokumen		0 dokumen		15 dokumen		100,00%		100,00%		100,00%												
		2 Pengembangan Kapasitas Kelembagaan Petani di Kecamatan dan Desa	Jumlah kelompok tani yang naik dari kelas lanjut ke kelas madya		0 kelompok		0 kelompok		2 kelompok	474.500.000,00	100,00%	474.500.000,00	100,00%	474.499.000,00	100,00%	100,00%											
			Jumlah kelompok tani yang naik dari kelas madya ke kelas utama		0 kelompok		0 kelompok		1 kelompok		100,00%		100,00%		100,00%												
			Jumlah kelompok tani yang naik dari kelas pemula ke kelas lanjut		0 kelompok		0 kelompok		4 kelompok		100,00%		100,00%		100,00%												
			Jumlah penumbuhan kelompok tani kelas pemula		0 kelompok		0 kelompok		6 kelompok		100,00%		100,00%		100,00%												
		3 Penyediaan dan Pemanfaatan Sarana dan Prasarana Penyuluhan Pertanian	Instalasi Hidroponik		0 unit		0 unit		3 unit	13.900.000,00	100,00%	13.900.000,00	100,00%	13.895.000,00	100,00%	99,96%											
			Pompa Air Kecil		0 Unit		0 Unit		1 Unit		100,00%		100,00%		100,00%												
<b>Rata-rata capaian kinerja</b>																											
<b>Predikat kinerja</b>																											
<b>Sangat Tinggi</b>																											
<b>Tinggi</b>																											
<b>Total anggaran dari seluruh program</b>																											
<b>5.069.131.062,00</b>																											
<b>5.069.131.062,00</b>																											
<b>4.913.129.126,00</b>																											
<b>Total Rata-rata capaian kinerja dan anggaran dari seluruh program (Program 1 s.d. 8) (%)</b>																											
<b>Predikat kinerja dari seluruh program (program 1 s.d. program 8)</b>																											
<b>98,94%</b>																											
<b>96,92%</b>																											
<b>Sangat Tinggi</b>																											
<b>Sangat Tinggi</b>																											
Faktor Pendorong Keberhasilan Kinerja																											
Faktor Penghambat Keberhasilan Kinerja																											
Tindak lanjut yang diperlukan dalam triwulan berikutnya																											
Tindak lanjut yang diperlukan dalam tahun berikutnya																											

SASARAN 4

EVALUASI TERHADAP HASIL RKPd KOTA YOGYAKARTA TAHUN 2022

Sasaran Pembangunan : KETIMPANGAN PENDAPATAN ANTAR PENDUDUK MENURUN

No.	Sasaran Daerah	Program/Kegiatan	Indikator Kinerja Program (outcome)/ Kegiatan (output)	Formula Indikator Program	Target Capaian Kinerja RPJMD pada Akhir RPJMD		Realisasi Capaian Kinerja RPJMD s/d RKPd Tahun Lalu (n-1) 2021		Target dan Realisasi Kinerja Program dan Kegiatan Tahun 2022								Perangkat Daerah Penanggung Jawab	Ket									
					Fisik	Keuangan	Fisik	Keuangan	Target Kinerja dan Anggaran RKPd Tahun 2022		Target RKPd TW IV Tahun 2022		Realisasi RKPd TW IV Tahun 2022		Tingkat Realisasi TW IV Tahun 2022												
									Fisik	Keuangan	Fisik	Keuangan	Fisik	Keuangan	Fisik	Keuangan											
-1	-2	-3	-4	-5	-6	-7	-8	-9	-10	-11	-12	-13	-14	-15	-16	-17	-22	-23									
1	Ketimpangan Pendapatan Antar Penduduk Menurun	PROGRAM PERENCANAAN TENAGA KERJA	Persentase peningkatan kinerja Rencana Tenaga Kerja (RTK)	Rata-rata capaian Program Pelatihan Kerja dan Produktivitas Tenaga Kerja, Program Penempatan Tenaga Kerja, dan Program Hubungan Industrial	66,69%	0	62,92%	0	66,69%	157.793.400,00	66,69 %	157.793.400,00	68,40 %	150.198.400,00	102,56%	95,19%											
		1 Penyusunan Rencana Tenaga Kerja Makro				0	0			157.793.400,00	100,00%	157.793.400,00	100,00%	150.198.400,00	100,00%	95,19%											
			Perencanaan Tenaga Kerja Daerah yang disusun		0 dokumen		0 dokumen		1 dokumen		100,00%		100,00%		100,00%		DINAS SOSIAL TENAGA KERJA DAN TRANSMIGRASI										
			Data Penganggur Kota Yogyakarta		0 dokumen		0 dokumen		0 dokumen		100,00%		100,00%		100,00%		DINAS SOSIAL TENAGA KERJA DAN TRANSMIGRASI										
<b>Rata-rata capaian kinerja</b>																											
<b>Predikat kinerja</b>																											
2	Ketimpangan Pendapatan Antar Penduduk Menurun	PROGRAM PELATIHAN KERJA DAN PRODUKTIVITAS TENAGA KERJA	Persentase Penempatan Peserta Pelatihan Berbasis Kompetensi di sektor Formal dan Non Formal	(Jumlah Peserta Pelatihan Bekerja di Sektor Formal dan Non Formal/Jumlah Peserta Pelatihan) x 100 %	91,64%	0	91,18%	0	91,64%	1.484.701.900,00	91,64 %	1.484.701.900,00	91,77 %	1.481.436.740,00	100,14%	99,78%											
		1 Proses Pelaksanaan Pendidikan dan Pelatihan Keterampilan bagi Pencari Kerja berdasarkan Klaster Kompetensi			0 Orang	0	0 Orang	0	20 Orang	1.338.534.700,00	100,01%	1.338.534.700,00	100,01%	1.336.289.980,00	100,00%	99,83%											
			Pencari kerja yang mendapat pelatihan barista		0 orang		0 orang		40 orang		100,00%		100,00%		100,00%		DINAS SOSIAL TENAGA KERJA DAN TRANSMIGRASI										
			Pencari kerja yang mendapat pelatihan cake & pastry		0 orang		0 orang		40 orang		100,00%		100,00%		100,00%		DINAS SOSIAL TENAGA KERJA DAN TRANSMIGRASI										
			Pencari kerja yang mendapat pelatihan event organiser		0 Orang		0 Orang		20 Orang		100,00%		100,00%		100,00%		DINAS SOSIAL TENAGA KERJA DAN TRANSMIGRASI										
			Pencari kerja yang mendapat pelatihan komputer		0 Orang		0 Orang		19 Orang		100,00%		100,00%		100,00%		DINAS SOSIAL TENAGA KERJA DAN TRANSMIGRASI										
			Pencari kerja yang mendapat pelatihan membuat batik		0 Orang		0 Orang		20 Orang		100,00%		100,00%		100,00%		DINAS SOSIAL TENAGA KERJA DAN TRANSMIGRASI										
			Pencari kerja yang mendapat pelatihan menjahit dasar		0 Orang		0 Orang		20 Orang		100,00%		100,00%		100,00%		DINAS SOSIAL TENAGA KERJA DAN TRANSMIGRASI										
			Pencari kerja yang mendapat pelatihan menjahit terampil		0 Orang		0 Orang		20 Orang		100,00%		100,00%		100,00%		DINAS SOSIAL TENAGA KERJA DAN TRANSMIGRASI										
			Pencari kerja yang mendapat pelatihan satpam		0 Orang		0 Orang		19 Orang		100,00%		100,00%		100,00%		DINAS SOSIAL TENAGA KERJA DAN TRANSMIGRASI										
			Pencari kerja yang mendapat pelatihan social media marketing		0 Orang		0 Orang		63 Orang		100,00%		100,00%		100,00%		DINAS SOSIAL TENAGA KERJA DAN TRANSMIGRASI										
			Pencari kerja yang mendapat pelatihan stir mobil dan SIM A		0 Orang		0 Orang		49 Orang		100,00%		100,00%		100,00%		DINAS SOSIAL TENAGA KERJA DAN TRANSMIGRASI										
			Pencari kerja yang mendapat pelatihan tata rias kecantikan		0 Orang		0 Orang		20 Orang		100,00%		100,00%		100,00%		DINAS SOSIAL TENAGA KERJA DAN TRANSMIGRASI										
			Pencari kerja yang mendapat pelatihan web programmer		0 Orang		0 Orang		18 Orang		100,00%		100,00%		100,00%		DINAS SOSIAL TENAGA KERJA DAN TRANSMIGRASI										
		2 Pembinaan Lembaga Pelatihan Kerja Swasta			0 LPK	0	0 LPK	0	30 LPK	111.637.200,00	100,00%	111.637.200,00	100,00%	111.609.120,00	100,00%	99,97%											
			Lembaga Pelatihan Kerja yang dibina		0 LPK		0 LPK		30 LPK		100,00%		100,00%		100,00%		DINAS SOSIAL TENAGA KERJA DAN TRANSMIGRASI										
		3 Pelaksanaan Konsultasi Produktivitas kepada Perusahaan Kecil			0 UKM / IKM / Perusahaan	0	0 UKM / IKM / Perusahaan	0	40 UKM / IKM / Perusahaan	34.530.000,00	100,00%	34.530.000,00	100,00%	33.537.640,00	100,00%	97,13%											
			Perusahaan, UKM dan IKM yang ditingkatkan produktivitasnya		0 UKM / IKM / Perusahaan		0 UKM / IKM / Perusahaan		40 UKM / IKM / Perusahaan		100,00%		100,00%		100,00%		DINAS SOSIAL TENAGA KERJA DAN TRANSMIGRASI										
<b>Rata-rata capaian kinerja</b>																											
<b>Predikat kinerja</b>																											
3	Ketimpangan Pendapatan Antar Penduduk Menurun	PROGRAM PENEMPATAN TENAGA KERJA	Persentase penempatan tenaga kerja	((jumlah tenaga kerja yang ditempatkan)/jumlah lowongan kerja)*100%	70,18%	0	68,00%	0	70,18%	1.396.872.840,00	70,18 %	1.396.872.840,00	75,16 %	1.396.387.140,00	107,10%	99,97%											
		1 Penyuluhan dan Bimbingan Jabatan bagi Pencari Kerja			0 orang	0	0 orang	0	300 orang	18.450.000,00	100,00%	18.450.000,00	100,00%	18.450.000,00	100,00%	100,00%											
			Pembekalan calon pencari kerja SMK bertanda daftar BKK		0 orang		0 orang		300 orang		100,00%		100,00%		100,00%		DINAS SOSIAL TENAGA KERJA DAN TRANSMIGRASI										
		2 Penyelenggaraan Unit Layanan Disabilitas Ketenagakerjaan			0 perusahaan	0	0 perusahaan	0	135 perusahaan	17.360.000,00	100,00%	17.360.000,00	100,00%	17.360.000,00	100,00%	100,00%											
			Terlaksananya Diseminasi dan Sinkronisasi Unit Layanan Disabilitas Ketenagakerjaan		0 perusahaan		0 perusahaan		135 perusahaan		100,00%		100,00%		100,00%		DINAS SOSIAL TENAGA KERJA DAN TRANSMIGRASI										
		3 Perluasan Kesempatan Kerja			0 orang	0	0 orang	0	304 orang	1.072.788.000,00	100,00%	1.072.788.000,00	100,00%	1.072.407.300,00	100,00%	99,96%											
			Tenaga kerja mandiri dan tenaga kerja lokal yang mengikuti padat karya		0 orang		0 orang		304 orang		100,00%		100,00%		100,00%		DINAS SOSIAL TENAGA KERJA DAN TRANSMIGRASI										
		4 Pelayanan dan Penyediaan Informasi Pasar Kerja Online			0 BKK	0	0 BKK	0	41 BKK	112.729.840,00	100,00%	112.729.840,00	100,00%	112.729.840,00	100,00%	100,00%											
			Diseminasi dan sinkronisasi data Forum Bursa Kerja Khusus (BKK)		0 BKK		0 BKK		41 BKK		100,00%		100,00%		100,00%		DINAS SOSIAL TENAGA KERJA DAN TRANSMIGRASI										
			Tenaga kerja yang ditempatkan melalui informasi Pasar Kerja		0 orang		0 orang		200 orang		100,00%		100,00%		100,00%		DINAS SOSIAL TENAGA KERJA DAN TRANSMIGRASI										
		5 Job Fair/Bursa Kerja			0 kegiatan	0	0 kegiatan	0	1 kegiatan	91.610.000,00	100,00%	91.610.000,00	100,00%	91.580.000,00	100,00%	99,97%											
			Laporan penempatan tenaga kerja peserta Pameran Bursa Kerja (Job Fair)		0 kegiatan		0 kegiatan		1 kegiatan		100,00%		100,00%		100,00%		DINAS SOSIAL TENAGA KERJA DAN TRANSMIGRASI										



SASARAN 4

No.	Sasaran Daerah	Program/Kegiatan	Indikator Kinerja Program (outcome)/ Kegiatan (output)	Formula Indikator Program	Target Capaian Kinerja RPJMD pada Akhir RPJMD		Realisasi Capaian Kinerja RPJMD s/d RKPD Tahun Lalu (n-1) 2021		Target dan Realisasi Kinerja Program dan Kegiatan Tahun 2022								Perangkat Daerah Penanggung Jawab	Ket
					Fisik	Keuangan	Fisik	Keuangan	Target Kinerja dan Anggaran RKPD Tahun 2022		Target RKPD TW IV Tahun 2022		Realisasi RKPD TW IV Tahun 2022		Tingkat Realisasi TW IV Tahun 2022			
									Fisik	Keuangan	Fisik	Keuangan	Fisik	Keuangan	Fisik	Keuangan		
6		Koordinasi dan Sinkronisasi Perpanjangan IMTA yang Lokasi Kerja dalam 1 (satu)Daerah Kabupaten/Kota	Sinkronisasi Perpanjangan Izin Mempekerjakan Tenaga Kerja Asing (IMTA) yang lokasi kerja di Kota Yogyakarta		0	0 perusahaan	0 perusahaan	0	83.935.000,00	100,00%	83.935.000,00	100,00%	83.860.000,00	100,00%	99,91%	DINAS SOSIAL TENAGA KERJA DAN TRANSMIGRASI		
<b>Rata-rata capaian kinerja</b>													<b>100,00%</b>	<b>99,97%</b>				
<b>Predikat kinerja</b>													<b>Sangat Tinggi</b>	<b>Sangat Tinggi</b>				
4	Ketimpangan Pendapatan Antar Penduduk Menurun	PROGRAM HUBUNGAN INDUSTRIAL	Persentase perusahaan yang sudah mempunyai sarana hubungan industrial	(Jumlah perusahaan yang mempunyai sarana hubungan industrial / jumlah perusahaan) * 100 %	38,26%	0	29,57%	0	38,26%	885.368.500,00	38,26-41,45% %	885.368.500,00	38,27 %	879.188.300,00	100,03%	99,30%		
		1 Pengesahan Peraturan Perusahaan bagi Perusahaan	Pengesahan Peraturan Perusahaan oleh Instansi Ketenagakerjaan	Bimtek Pembuatan Peraturan Perusahaan	0 SK	0	0 SK	0	36.896.000,00	100,00%	36.896.000,00	100,00%	36.874.000,00	100,00%	99,94%	DINAS SOSIAL TENAGA KERJA DAN TRANSMIGRASI		
		2 Pendaftaran Perjanjian Kerjasama bagi Perusahaan	Pemahaman tentang seluk beluk Perjanjian Kerja (PK) dan atau Perjanjian Kerja Bersama (PKB) secara komprehensif.		0 Dokumen	0	0 Dokumen	0	24.566.000,00	100,00%	24.566.000,00	100,00%	24.563.000,00	100,00%	99,99%	DINAS SOSIAL TENAGA KERJA DAN TRANSMIGRASI		
		3 Penyelenggaraan Pendataan dan Informasi Sarana Hubungan Industrial dan Jaminan Sosial Tenaga Kerja serta Pengupahan	Desiminasi PP No 36 tahun 2021, Workshop Struktur Skala Upah	Desiminasi UMK	0 Perusahaan	0	0 Perusahaan	0	199.882.000,00	99,99%	199.882.000,00	99,99%	197.800.800,00	100,00%	98,96%	DINAS SOSIAL TENAGA KERJA DAN TRANSMIGRASI		
			Pengupahan Door to door	Penetapan UMK dan Fasilitas Dewan Pengupahan	0 Perusahaan	0	0 Perusahaan	0		100,00%		100,00%		100,00%		DINAS SOSIAL TENAGA KERJA DAN TRANSMIGRASI		
			Penetapan UMK dan Fasilitas Dewan Pengupahan		0 Dokumen	0	0 Dokumen	0		100,00%		100,00%		100,00%		DINAS SOSIAL TENAGA KERJA DAN TRANSMIGRASI		
		4 Pencegahan Perselisihan Hubungan IndustrialMogok Kerjadan Penutupan Perusahaan yang Berakibat/Berdampak pada Kepentingan di 1 (satu)Daerah Kabupaten/Kota	Pertemuan regional fungsional mediator ketenagakerjaan se DIY Temu Konsultasi Mediator Se DIY	Desiminasi PP 37 Thn 2021 ttg Penyelenggaraan Program Jaminan kehilangan Pekerjaan	0 Dokumen	0	0 Dokumen	0	158.926.500,00	100,00%	158.926.500,00	100,00%	158.911.500,00	100,00%	99,99%	DINAS SOSIAL TENAGA KERJA DAN TRANSMIGRASI		
			Desiminasi PP 37 Thn 2021 ttg Penyelenggaraan Program Jaminan kehilangan Pekerjaan	Peringatan hari buruh nasional kota Yogyakarta -Dialog Hubungan Industrial	0 Dokumen	0	0 Dokumen	0		100,00%		100,00%		0,00%	0,00%	DINAS SOSIAL TENAGA KERJA DAN TRANSMIGRASI		
			Peringatan hari buruh nasional kota Yogyakarta -Dialog Hubungan Industrial	Tim deteksi dini ketenagakerjaan	0 Dokumen	0	0 Dokumen	0		100,00%		100,00%		100,00%		DINAS SOSIAL TENAGA KERJA DAN TRANSMIGRASI		
		5 Penyelesaian Perselisihan Hubungan IndustrialMogok Kerjadan Penutupan Perusahaan yang Berakibat/Berdampak pada Kepentingan di 1 (satu)Daerah Kabupaten/Kota	Bimtek Teknik Bernegosiasi	desiminasi PP 35 Thn 2021 ttg perjanjian kerja waktu tertentu, alih daya waktu kerja dan waktu istirahat dan pemutusan hubungan kerja	0 Kali	0	0 Kali	0	42.898.000,00	100,00%	42.898.000,00	100,00%	42.872.000,00	100,00%	99,94%	DINAS SOSIAL TENAGA KERJA DAN TRANSMIGRASI		
			desiminasi PP 35 Thn 2021 ttg perjanjian kerja waktu tertentu, alih daya waktu kerja dan waktu istirahat dan pemutusan hubungan kerja	Penyelesaian Perselisihan hubungan industrial	0 Kali	0	0 Kali	0		100,00%		100,00%		100,00%		DINAS SOSIAL TENAGA KERJA DAN TRANSMIGRASI		
		6 Penyelenggaraan Verifikasi dan Rekapitulasi Keanggotaan pada Organisasi PengusahaFederasi dan Konfederasi Serikat Pekerja/Serikat Buruh serta Non Afiliasi	Pembinaan Serikat Pekerja/Seriakt Buruh Kota Yogyakarta	SP/SB yang diverifikasi	0 Dokumen	0	0 Dokumen	0	47.558.000,00	100,00%	47.558.000,00	100,00%	47.554.000,00	100,00%	99,99%	DINAS SOSIAL TENAGA KERJA DAN TRANSMIGRASI		
			SP/SB yang diverifikasi		0 dokumen	0	0 dokumen	0		100,00%		100,00%		0,00%	0,00%	DINAS SOSIAL TENAGA KERJA DAN TRANSMIGRASI		
		7 Pelaksanaan Operasional Lembaga Kerjasama Tripartit Daerah Kabupaten/Kota	Pembentukan Tim Lembaga Kerjasama Bipartit di Perusahaan	Perubahan Perda 13 tahun 2009 tentang Penyelenggaraan Ketenagakerjaan	0 Kesepakatan	0	0 Kesepakatan	0	54.516.000,00	100,00%	54.516.000,00	100,00%	54.425.000,00	100,00%	99,83%	DINAS SOSIAL TENAGA KERJA DAN TRANSMIGRASI		
			Perubahan Perda 13 tahun 2009 tentang Penyelenggaraan Ketenagakerjaan		0	0	0	0		100,00%		100,00%		0,00%	0,00%	DINAS SOSIAL TENAGA KERJA DAN TRANSMIGRASI		
		8 Pengembangan Pelaksanaan Jaminan Sosial Tenaga Kerja dan Fasilitas Kesejahteraan Pekerja	Desiminasi Insentif dan Uang Bonus	Desiminasi Uang Servis dan THR Keagamaan	0 Perusahaan	0	0 Perusahaan	0	320.126.000,00	100,00%	320.126.000,00	100,00%	316.188.000,00	100,00%	98,77%	DINAS SOSIAL TENAGA KERJA DAN TRANSMIGRASI		
			Desiminasi Uang Servis dan THR Keagamaan	Bantuan Langsung Tunai DBHCHT	0 Perusahaan	0	0 Perusahaan	0		100,00%		100,00%		100,00%		DINAS SOSIAL TENAGA KERJA DAN TRANSMIGRASI		
			Bantuan Langsung Tunai DBHCHT	Pembinaan dan Monitoring Pengembangan Kesejahteraan Pekerja dan Jaminan Sosial	0 Orang	0	0 Orang	0		100,00%		100,00%		100,00%		DINAS SOSIAL TENAGA KERJA DAN TRANSMIGRASI		
			Pembinaan dan Monitoring Pengembangan Kesejahteraan Pekerja dan Jaminan Sosial	Pembinaan dan Monitoring THR Keagamaan	0 Dokumen	0	0 Dokumen	0		100,00%		100,00%		100,00%		DINAS SOSIAL TENAGA KERJA DAN TRANSMIGRASI		
			Pembinaan dan Monitoring THR Keagamaan		0 Perusahaan	0	0 Perusahaan	0		100,00%		100,00%		100,00%		DINAS SOSIAL TENAGA KERJA DAN TRANSMIGRASI		
<b>Rata-rata capaian kinerja</b>													<b>100,00%</b>	<b>99,68%</b>				
<b>Predikat kinerja</b>													<b>Sangat Tinggi</b>	<b>Sangat Tinggi</b>				

SASARAN 4

No.	Sasaran Daerah	Program/Kegiatan	Indikator Kinerja Program (outcome)/ Kegiatan (output)	Formula Indikator Program	Target Capaian Kinerja RPJMD pada Akhir RPJMD		Realisasi Capaian Kinerja RPJMD s/d RKPD Tahun Lalu (n-1) 2021		Target dan Realisasi Kinerja Program dan Kegiatan Tahun 2022								Perangkat Daerah Penanggung Jawab	Ket
					Fisik	Keuangan	Fisik	Keuangan	Target Kinerja dan Anggaran RKPD Tahun 2022		Target RKPD TW IV Tahun 2022		Realisasi RKPD TW IV Tahun 2022		Tingkat Realisasi TW IV Tahun 2022			
									Fisik	Keuangan	Fisik	Keuangan	Fisik	Keuangan	Fisik	Keuangan		
5	Ketimpangan Pendapatan Antar Penduduk Menurun	PROGRAM PEMBANGUNAN KAWASAN TRANSMIGRASI	Persentase penempatan transmigran	(jumlah calon transmigran yang berangkat /jumlah kuota transmigran)*100%	100,00%	0	100,00%	0	100,00%	189.963.790,00	100,00%	189.963.790,00	100%	189.210.950,00	100,00%	99,60%		
		1 Koordinasi dan Sinkronisasi Kerjasama Pembangunan Transmigrasi yang Berasal dari 1 (satu)Daerah Kabupaten/Kota	Kerjasama dengan daerah tujuan		0 Daerah		0 Daerah		2 Daerah	52.940.000,00	100,00%	52.940.000,00	100,00%	52.940.000,00	100,00%	100,00%		DINAS SOSIAL TENAGA KERJA DAN TRANSMIGRASI
		2 Pemindahan dan Penempatan Transmigran yang berasal dari 1 (satu)Daerah Kabupaten/Kota	Penempatan Calon Transmigran		0 KK		0 KK		8 KK	12.625.000,00	100,00%	12.625.000,00	100,00%	12.625.000,00	100,00%	100,00%		DINAS SOSIAL TENAGA KERJA DAN TRANSMIGRASI
		3 Pelatihan Transmigrasi	Calon transmigran yang mengikuti Pelatihan Pra Penempatan meliputi Pertanian Peternakan, Perkebunan, Perikanan		0 KK		0 KK		8 KK	40.398.790,00	100,00%	40.398.790,00	100,00%	39.877.950,00	100,00%	98,71%		DINAS SOSIAL TENAGA KERJA DAN TRANSMIGRASI
		4 Penyesuaian Lingkungan Baru Transmigran di Kawasan Transmigrasi	Pemberian Pembekalan kepada calon transmigrasi		0 KK		0 KK		8 KK	84.000.000,00	100,00%	84.000.000,00	100,00%	83.768.000,00	100,00%	99,72%		DINAS SOSIAL TENAGA KERJA DAN TRANSMIGRASI
<b>Rata-rata capaian kinerja</b>													100,00%	99,61%				
<b>Predikat kinerja</b>													Sangat Tinggi	Sangat Tinggi				
6	Ketimpangan Pendapatan Antar Penduduk Menurun	PROGRAM PENGAWASAN DAN PEMERIKSAAN KOPERASI	Jumlah Koperasi yang memiliki akuntabilitas baik	Jumlah koperasi yang melaksanakan Rapat Anggota Tahunan (RAT), empunyai Standar Operasional Prosedure (SOP) dan Standar Operasional Manajemen (SOM) tahun n	115	0	115	0	115	161.877.600,00	100,00%	161.877.600,00	117	161.870.640,00	101,74%	100,00%		
		1 Pengawasan KekuatanKesehatanKemandirianKetangguh anserta Akuntabilitas Koperasi Kewenangan Kabupaten/Kota	Pengawasan Koperasi		0 koperasi		0 koperasi		8 koperasi	161.877.600,00	100,00%	161.877.600,00	100,00%	161.870.640,00	100,00%	100,00%		DINAS PERINDUSTRIAN KOPERASI USAHA KECIL DAN MENENGAH
			Klinik Koperasi Sehat		0 koperasi		0 koperasi		30 koperasi		100,00%		100,00%		100,00%			DINAS PERINDUSTRIAN KOPERASI USAHA KECIL DAN MENENGAH
			Pemeriksaan Kepatuhan Koperasi		0 koperasi		0 koperasi		16 koperasi		100,00%		100,00%		100,00%			DINAS PERINDUSTRIAN KOPERASI USAHA KECIL DAN MENENGAH
			Pemeringkatan Koperasi		0 Koperasi		0 Koperasi		50 Koperasi		100,00%		100,00%		100,00%			DINAS PERINDUSTRIAN KOPERASI USAHA KECIL DAN MENENGAH
<b>Rata-rata capaian kinerja</b>													100,00%	100,00%				
<b>Predikat kinerja</b>													Sangat Tinggi	Sangat Tinggi				
7	Ketimpangan Pendapatan Antar Penduduk Menurun	PROGRAM PENILAIAN KESEHATAN KSP/USP KOPERASI	Jumlah koperasi simpan pinjam yang mendapat penilaian sehat	Jumlah koperasi simpan pinjam yang mendapat penilaian kesehatan kategori sehat tahun n	115,00 koperasi	0	115,00 koperasi	0	115,00 koperasi	68.220.000,00	100,00%	68.220.000,00	117 koperasi	68.220.000,00	101,74%	100,00%		
		1 Pelaksanaan Penilaian Kesehatan KSP/USP Koperasi Kewenangan Kabupaten/Kota	Laporan Pelaksanaan Penilaian Kesehatan KSP/USP Koperasi Kewenangan Kabupaten/Kota		0 Laporan		0 Laporan		1 Laporan	11.950.000,00	100,00%	11.950.000,00	100,00%	11.950.000,00	100,00%	100,00%		DINAS PERINDUSTRIAN KOPERASI USAHA KECIL DAN MENENGAH
		2 Penghargaan Kesehatan KSP/USP Koperasi Kewenangan Kabupaten/Kota	Laporan Hasil Penilaian Koperasi berprestasi (20 koperasi)		0 Laporan		0 Laporan		1 Laporan	56.270.000,00	100,00%	56.270.000,00	100,00%	56.270.000,00	100,00%	100,00%		DINAS PERINDUSTRIAN KOPERASI USAHA KECIL DAN MENENGAH
<b>Rata-rata capaian kinerja</b>													100,00%	100,00%				
<b>Predikat kinerja</b>													Sangat Tinggi	Sangat Tinggi				
8	Ketimpangan Pendapatan Antar Penduduk Menurun	PROGRAM PENDIDIKAN DAN LATIHAN PERKOPERASIAN	Jumlah SDM Koperasi yang mempunyai kompetensi	Jumlah SDM Koperasi yang mempunyai kompetensi s.d. tahun n	565,00 SDM Koperasi	0	465,00 SDM Koperasi	0	465,00 SDM Koperasi	316.828.123,00	100,00%	316.828.123,00	490 SDM Koperasi	316.431.230,00	105,38%	99,87%		
		1 Peningkatan Pemahaman dan Pengetahuan Perkoperasian serta Kapasitas dan Kompetensi SDM Koperasi	Bimtek bagi SDM Koperasi		0 Koperasi		0 Koperasi		75 Koperasi	316.828.123,00	100,00%	316.828.123,00	100,00%	316.431.230,00	100,00%	99,87%		DINAS PERINDUSTRIAN KOPERASI USAHA KECIL DAN MENENGAH
			Pelatihan Motivasi Teknis Pengelolaan BUKP dan Pembinaan UMKM (anggota BUKP)		0 Kali		0 Kali		1 Kali		100,00%		100,00%		100,00%			DINAS PERINDUSTRIAN KOPERASI USAHA KECIL DAN MENENGAH
<b>Rata-rata capaian kinerja</b>													100,00%	99,87%				
<b>Predikat kinerja</b>													Sangat Tinggi	Sangat Tinggi				
9	Ketimpangan Pendapatan Antar Penduduk Menurun	PROGRAM PEMBERDAYAAN DAN PERLINDUNGAN KOPERASI	Jumlah koperasi yang berkembang usahanya	Jumlah koperasi yang volume usahanya meningkat	15,00 koperasi	0	10,00 koperasi	0	15,00 koperasi	473.770.850,00	100,00%	473.770.850,00	15 koperasi	473.660.800,00	100,00%	99,98%		
		1 Pemberdayaan Peningkatan ProduktivitasNilai TambahAkses PasarAkses PembiayaanPenguatan KelembagaanPenataan ManajemenStandarisasidan Restrukturisasi Usaha Koperasi Kewenangan Kabupaten/Kota	Gelar Potensi Koperasi		0 Orang		0 Orang		6 Orang	473.770.850,00	100,00%	473.770.850,00	100,00%	473.660.800,00	100,00%	99,98%		DINAS PERINDUSTRIAN KOPERASI USAHA KECIL DAN MENENGAH
			Kelompok Koperasi yang Dibina		0 Kelompok		0 Kelompok		24 Kelompok		100,00%		100,00%		100,00%			DINAS PERINDUSTRIAN KOPERASI USAHA KECIL DAN MENENGAH
			Monitoring dan Evaluasi Dana Bergulir		0 Jenis		0 Jenis		2 Jenis		100,00%		100,00%		100,00%			DINAS PERINDUSTRIAN KOPERASI USAHA KECIL DAN MENENGAH

SASARAN 4

No.	Sasaran Daerah	Program/Kegiatan	Indikator Kinerja Program (outcome)/ Kegiatan (output)	Formula Indikator Program	Target Capaian Kinerja RPJMD pada Akhir RPJMD		Realisasi Capaian Kinerja RPJMD s/d RKPD Tahun Lalu (n-1) 2021		Target dan Realisasi Kinerja Program dan Kegiatan Tahun 2022								Perangkat Daerah Penanggung Jawab	Ket	
					Fisik	Keuangan	Fisik	Keuangan	Target Kinerja dan Anggaran RKPD Tahun 2022		Target RKPD TW IV Tahun 2022		Realisasi RKPD TW IV Tahun 2022		Tingkat Realisasi TW IV Tahun 2022				
									Fisik	Keuangan	Fisik	Keuangan	Fisik	Keuangan	Fisik	Keuangan			
			Rangkaian Hari Koperasi		0 Kali		0 Kali		1 Kali		100,00%		100,00%		100,00%		DINAS PERINDUSTRIAN KOPERASI USAHA KECIL DAN MENENGAH		
Rata-rata capaian kinerja															100,00%	99,98%			
Predikat kinerja															Sangat Tinggi	Sangat Tinggi			
10	Ketimpangan Pendapatan Antar Penduduk Menurun	PROGRAM PEMBERDAYAAN USAHA MENENGAHUSAHA KECILDAN USAHA MIKRO (UMKM)	Jumlah wirausaha baru yang ditumbuhkan	Jumlah wirausaha baru tahun n	100,00 UKM	0	100,00 UKM	0	100,00 UKM	957.198.160,00	10 UKM	957.198.160,00	20 UKM	857.601.580,00	200,00%	89,59%			
			Jumlah UKM ber-NIB	Jumlah UKM yang mempunyai NIB tahun n	215	0	400	0	400	0	400,00%	0	410,00%	0	102,50%	0,00%	Kepala Bidang UKM		
		1	Pendataan Potensi dan Pengembangan Usaha Mikro			0	0	0	556.147.960,00	100,00%	556.147.960,00	100,00%	463.456.480,00	100,00%	83,33%				
			Updating Data UMKM		0 UMKM		0 UMKM		1.350 UMKM	100,00%		100,00%		100,00%			DINAS PERINDUSTRIAN KOPERASI USAHA KECIL DAN MENENGAH		
			Penyaluran bantuan sosial UMKM		0 KK		0 KK		501 KK	100,00%		100,00%		100,00%			DINAS PERINDUSTRIAN KOPERASI USAHA KECIL DAN MENENGAH		
		2	Fasilitasi Kemudahan Perizinan Usaha Mikro			0	0	0	66.959.500,00	100,00%	66.959.500,00	100,00%	66.959.500,00	100,00%	100,00%				
			Meningkatnya pengetahuan masyarakat tentang kemudahan perizinan usaha		0 UMKM		0 UMKM		120 UMKM	100,00%		100,00%		100,00%			DINAS PERINDUSTRIAN KOPERASI USAHA KECIL DAN MENENGAH		
		3	Pemberdayaan Kelembagaan Potensi dan Pengembangan Usaha Mikro			0	0	0	334.090.700,00	100,00%	334.090.700,00	100,00%	327.185.600,00	100,00%	97,93%				
			Wirasaha baru yang berlegalitas usaha dan naik kelas		0 UMKM		0 UMKM		100 UMKM	100,00%		100,00%		100,00%			DINAS PERINDUSTRIAN KOPERASI USAHA KECIL DAN MENENGAH		
Rata-rata capaian kinerja															100,00%	93,76%			
Predikat kinerja															Sangat Tinggi	Sangat Tinggi			
11	Ketimpangan Pendapatan Antar	PROGRAM PENGEMBANGAN UMKM	Pendapatan UPT logam	Pendapatan UPT logam tahun n	437,9	0	441	0	437,9	591.758.680,00	tes	591.758.680,00		577.654.426,00	0,00%	97,62%			
			Jumlah UKM Mandiri	Jumlah UKM yang mendapatkan intervensi pelatihan lanjutan, pameran, pendampingan dan kenaikan omset	30,00 UKM	0	30,00 UKM	0	30,00 UKM	0	30,00%	0	30,00%	0	100,00%	0,00%	Dinas Perindustrian Koperasi Usaha Kecil dan Menengah		
		1	Fasilitasi Usaha Mikro Menjadi Usaha Kecil dalam Pengembangan Produksi dan PengolahanPemasaranSDMserta Desain dan Teknologi			0	0	0	591.758.680,00	100,00%	591.758.680,00	100,00%	577.654.426,00	100,00%	97,62%				
			Kemitraan dengan Lembaga Pemerintah/Lembaga Swasta dan pameran dan promosi produk		0 UMKM		0 UMKM		34 UMKM	100,00%		100,00%		100,00%			DINAS PERINDUSTRIAN KOPERASI USAHA KECIL DAN MENENGAH		
Rata-rata capaian kinerja															100,00%	97,62%			
Predikat kinerja															Sangat Tinggi	Sangat Tinggi			
Total anggaran dari seluruh program									6.684.353.843,00		6.684.353.843,00		6.551.860.206,00						
Total Rata-rata capaian kinerja dan anggaran dari seluruh program (Program 1 s.d. 10) (%)																100,00%	98,02%		
Predikat kinerja dari seluruh program (program 1 s.d. program 10)																Sangat Tinggi	Sangat Tinggi		
Faktor Pendorong Keberhasilan Kinerja		:																	
Faktor Penghambat Keberhasilan Kinerja		:																	
Tindak lanjut yang diperlukan dalam triwulan berikutnya		:																	
Tindak lanjut yang diperlukan dalam tahun berikutnya		:																	

## SASARAN 5

## EVALUASI TERHADAP HASIL RKPd KOTA YOGYAKARTA TAHUN 2022

Sasaran Pembangunan : PERTUMBUHAN EKONOMI MENINGKAT

No.	Sasaran Daerah	Program/Kegiatan	Indikator Kinerja Program (outcome)/ Kegiatan (output)	Formula Indikator Program	Target Capaian Kinerja RPJMD pada Akhir RPJMD		Realisasi Capaian Kinerja RPJMD s/d RKPd Tahun Lalu (n-1) 2021		Target dan Realisasi Kinerja Program dan Kegiatan Tahun 2022								Perangkat Daerah Penanggung Jawab	Ket
					Fisik	Keuangan	Fisik	Keuangan	Target Kinerja dan Anggaran RKPd Tahun 2022		Target RKPd TW IV Tahun 2022		Realisasi RKPd TW IV Tahun 2022		Tingkat Realisasi TW IV Tahun 2022			
									Fisik	Keuangan	Fisik	Keuangan	Fisik	Keuangan	Fisik	Keuangan		
-1	-2	-3	-4	-5	-6	-7	-8	-9	-10	-11	-12	-13	-14	-15	-16	-17	-22	-23
1	Pertumbuhan Ekonomi Meningkat	PROGRAM PERIZINAN DAN PENDAFTARAN PERUSAHAAN	Persentase Penurunan Kasus Peredaran Bahan Berbahaya	$((Kasus(n-1) - Kasus(n))/Kasus(n-1)) \times 100\%$	20,00%	0	20,00%	0	20,00%	46.875.000,00	20% %	46.875.000,00	20% %	46.865.000,00	100,00%	99,98%		
		1 Pengawasan Distribusi Pengemasan dan Pelabelan Bahan Berbahaya Terhadap Pengguna Akhir Bahan Berbahaya (PA-B2) maupun Produsen B2 (P-B2)				0		0		46.875.000,00	100,00%	46.875.000,00	100,00%	46.865.000,00	100,00%	99,98%		
			Pengawasan Penggunaan BTM/P			0 Bulan		0 Bulan			100,00%		100,00%		100,00%			DINAS PERDAGANGAN
			Pengawasan Peredaran Bahan Berbahaya			0 Bulan		0 Bulan			100,00%		100,00%		100,00%			DINAS PERDAGANGAN
			Pengawasan Sarana Distribusi Perdagangan			0 Bulan		0 Bulan			100,00%		100,00%		100,00%			DINAS PERDAGANGAN
Rata-rata capaian kinerja																		
Predikat kinerja																		
Sangat Tinggi Sangat Tinggi																		
2	Pertumbuhan Ekonomi Meningkat	PROGRAM PENINGKATAN SARANA DISTRIBUSI PERDAGANGAN	Pendapatan retribusi pasar	Nilai pendapatan retribusi pasar	12,00 rupiah	0	11	0	12	21.828.407.728,00		21.828.407.728,00		21.196.748.167,00	0,00%	97,11%		
			Persentase pasar yang memenuhi standar pasar sehat	$(Jumlah\ pasar\ yang\ memenuhi\ standar\ pasar\ sehat / Jumlah\ pasar) \times 100\%$	27,60%	0	24,10%	0	27,60%	0	27,00%	0	27,00%	0	100,00%	0,00%		Dinas Perdagangan
			Pendapatan retribusi pasar	Nilai pendapatan retribusi pasar	12,00 rupiah	0	11,00 rupiah	0	12,00 rupiah	0	12,58%	0	14,96%	0	118,96%	0,00%		Kepala Bidang Pasar Rakyat
		1 Penyediaan Sarana Distribusi Perdagangan				0		0		1.609.421.576,00	100,03%	1.609.421.576,00	100,03%	1.575.428.368,00	100,00%	97,89%		
			Mesin Gerinda			0 unit		0 unit			3 unit	100,00%		50,00%		50,00%		DINAS PERDAGANGAN
			Mesin Kompresor dan perlengkapannya			0 unit		0 unit			1 unit	100,00%		100,00%		100,00%		DINAS PERDAGANGAN
			Mesin las			0 unit		0 unit			4 unit	100,00%		100,00%		100,00%		DINAS PERDAGANGAN
			Mesin Pompa Air dan perlengkapannya			0 unit		0 unit			16 unit	100,00%		100,00%		100,00%		DINAS PERDAGANGAN
			Meteran Laser			0 jenis		0 jenis			1 jenis	100,00%		100,00%		100,00%		DINAS PERDAGANGAN
			Pemeliharaan Genset (Beringharjo, Giwangan,)			0 unit		0 unit			2 unit	100,00%		107,00%		107,00%		DINAS PERDAGANGAN
			Pemeliharaan Jaringan air dan Listrik (Legi Kotagede, Beringharjo, Prawirotaman, Purifikasi Beringharjo)			0 pasar		0 pasar			6 pasar	100,00%		100,00%		100,00%		DINAS PERDAGANGAN
			Pemeliharaan peralatan dan perlengkapan pasar (genzet, Lift/Elevator, radio, CCTV, alat gergaji mesin dan Pemeliharaan Sumur Dalam)			0 jenis		0 jenis			8 jenis	100,00%		99,78%		99,78%		DINAS PERDAGANGAN
			Pengelolaan dan Pemeliharaan sarana dan prasarana pasar			0 pasar		0 pasar			29 pasar	100,00%		103,54%		103,54%		DINAS PERDAGANGAN
			Penyediaan alat listrik dan elektronik			0 jenis		0 jenis			36 jenis	100,00%		100,00%		100,00%		DINAS PERDAGANGAN
			Penyusunan dokumen perencanaan pasar			0 dokumen		0 dokumen			1 dokumen	100,00%		100,00%		100,00%		DINAS PERDAGANGAN
			Kajian Perencanaan UKL UPL dan Andalalin			0 kajian		0 kajian			2 kajian	100,00%		100,00%		100,00%		DINAS PERDAGANGAN
			Penyediaan Mesin Rivet			0 unit		0 unit			1 unit	100,00%		100,00%		100,00%		DINAS PERDAGANGAN
			Penyediaan Peralatan dan Perlengkapan Hydrant			0 paket		0 paket			1 paket	100,00%		100,00%		100,00%		DINAS PERDAGANGAN
			Pemeliharaan dan Perbaikan Pasar (Legi Patangpuluhan, Giwangan, Senen)			0 pasar		0 pasar			3 pasar	100,00%		100,00%		100,00%		DINAS PERDAGANGAN
			Perencanaan Pasar			0 kajian		0 kajian			1 kajian	100,00%		100,00%		100,00%		DINAS PERDAGANGAN
		2 Fasilitas Pengelolaan Sarana Distribusi Perdagangan Upt Pengelolaan Retribusi Wilayah I				0		0		1.596.374.780,00	100,00%	1.596.374.780,00	100,00%	1.363.639.567,00	100,00%	85,42%		DINAS PERDAGANGAN
			Kerjasama Pengelolaan Pendapatan retribusi pelayanan pasar dari pengelolaan fasilitas penunjang pasar UPT Wilayah I (kamar mandi/WC, TJU, TKP dan Bongkar muat)			0 Kerjasama MOU		0 Kerjasama MOU			4 Kerjasama MOU	100,00%		100,00%		100,00%		DINAS PERDAGANGAN
			Laporan Pengelolaan retribusi pelayanan pasar UPT wilayah I di 15 pasar			0 laporan		0 laporan			12 laporan	100,00%		100,00%		100,00%		DINAS PERDAGANGAN
		3 Fasilitas Pengelolaan Sarana Distribusi Perdagangan Upt Pengelolaan Retribusi Wilayah II				0		0		1.660.918.471,00	100,00%	1.660.918.471,00	100,00%	1.567.652.412,00	100,00%	94,38%		DINAS PERDAGANGAN
			Bagi hasil pendapatan retribusi pelayanan pasar berdasarkan Kerjasama pengelolaan fasilitas penunjang pasar UPT Wilayah II (kamar mandi/WC, TJU, TKP dan Bongkar muat)			0 kerjasama/MOU		0 kerjasama/MOU			4 kerjasama/MOU	100,00%		100,00%		100,00%		DINAS PERDAGANGAN
			Monev pemungutan retribusi pelayanan pasar UPT Wilayah II			0 pasar		0 pasar			16 pasar	100,00%		100,00%		100,00%		DINAS PERDAGANGAN
		4 Fasilitas Pengelolaan Sarana Distribusi Perdagangan Upt Pasar Satwa Tanaman Hias Yogyakarta (pasthy)				0		0		1.463.971.910,00	100,01%	1.463.971.910,00	100,01%	1.382.436.775,00	100,00%	94,43%		DINAS PERDAGANGAN
			Hiburan Pasty Movement Point			0 bulan		0 bulan			9 bulan	100,00%		100,00%		100,00%		DINAS PERDAGANGAN
			Pendapatan retribusi pelayanan pasar berdasarkan kerjasama			0 Mou		0 Mou			2 Mou	100,00%		100,00%		100,00%		DINAS PERDAGANGAN
			Sarana Prasarana Fasilitas PASTY yang dipelihara			0 jenis		0 jenis			9 jenis	100,00%		100,00%		100,00%		DINAS PERDAGANGAN
			Pasar Pasty yang terkelola dan terpelihara			0 bulan		0 bulan			12 bulan	100,00%		100,00%		100,00%		DINAS PERDAGANGAN
			Pembinaan pedagang PASTY			0 pedagang		0 pedagang			100 pedagang	100,00%		50,00%		50,00%		DINAS PERDAGANGAN
			Penyediaan Pompa Air			0 unit		0 unit			2 unit	100,00%		50,00%		50,00%		DINAS PERDAGANGAN

SASARAN 5

No.	Sasaran Daerah	Program/Kegiatan	Indikator Kinerja Program (outcome)/ Kegiatan (output)	Formula Indikator Program	Target Capaian Kinerja RPJMD pada Akhir RPJMD		Realisasi Capaian Kinerja RPJMD s/d RPKD Tahun Lalu (n-1) 2021		Target dan Realisasi Kinerja Program dan Kegiatan Tahun 2022								Perangkat Daerah Penanggung Jawab	Ket
					Fisik	Keuangan	Fisik	Keuangan	Target Kinerja dan Anggaran RPKD Tahun 2022		Target RPKD TW IV Tahun 2022		Realisasi RPKD TW IV Tahun 2022		Tingkat Realisasi TW IV Tahun 2022			
									Fisik	Keuangan	Fisik	Keuangan	Fisik	Keuangan	Fisik	Keuangan		
-1	-2	-3	-4	-5	-6	-7	-8	-9	-10	-11	-12	-13	-14	-15	-16	-17	-22	-23
			Kajian Konsultasi Perencanaan		0 Dokumen		0 Dokumen		1 Dokumen		100,00%		100,00%		100,00%		DINAS PERDAGANGAN	
			Kipas Angin		0 unit		0 unit		7 unit		100,00%		100,00%		100,00%		DINAS PERDAGANGAN	
			Microphone		0 buah		0 buah		4 buah		100,00%		100,00%		100,00%		DINAS PERDAGANGAN	
			Smart TV Android		0 unit		0 unit		1 unit		100,00%		100,00%		100,00%		DINAS PERDAGANGAN	
			Vacuum Cleaner		0 buah		0 buah		1 buah		100,00%		100,00%		100,00%		DINAS PERDAGANGAN	
		5	Pembinaan dan Pengendalian Pengelola Sarana Distribusi Perdagangan			0	0	0		13.898.568.507,00	100,00%	13.898.568.507,00	100,00%	13.743.548.600,00	100,00%	98,88%		
			Pelumpuran Pasar Tersebar		0 pasar		0 pasar		14 pasar		100,00%		100,00%		100,00%		DINAS PERDAGANGAN	
			Pemeliharaan kebersihan pasar		0 pasar		0 pasar		30 pasar		100,00%		100,00%		100,00%		DINAS PERDAGANGAN	
			Pengamanan dan Penertiban Pasar		0 pasar		0 pasar		30 pasar		100,00%		100,00%		100,00%		DINAS PERDAGANGAN	
			Pengolahan dan Pemilahan Sampah		0 pasar		0 pasar		1 pasar		100,00%		100,00%		100,00%		DINAS PERDAGANGAN	
			Proning Pasar		0 pasar		0 pasar		3 pasar		100,00%		100,00%		100,00%		DINAS PERDAGANGAN	
		6	Pemberdayaan Pengelola Sarana Distribusi Perdagangan			0	0	0		1.599.152.484,00	100,00%	1.599.152.484,00	100,00%	1.564.042.445,00	100,00%	97,80%		
			Kerjasama pengelola E-Retribusi dengan lembaga keuangan		0 lembaga		0 lembaga		2 lembaga		100,00%		100,00%		100,00%		DINAS PERDAGANGAN	
			Laporan Monitoring lahan pasar di 30 Pasar		0 laporan		0 laporan		30 laporan		100,00%		100,00%		100,00%		DINAS PERDAGANGAN	
			Layanan administrasi pedagang (perpanjangan, pengalihan hak, turun waris, penetapan pedagang, pembangunan fasilitas )		0 pasar		0 pasar		30 pasar		100,00%		100,00%		100,00%		DINAS PERDAGANGAN	
			Pengadaan barang cetakan sarana administrasi pendapatan pasar (Karcis, Blangko Pelayanan dan BKPR)		0 jenis		0 jenis		3 jenis		100,00%		100,00%		100,00%		DINAS PERDAGANGAN	
			Pengelolaan data pedagang melalui SIM Pasar		0 pasar		0 pasar		30 pasar		100,00%		100,00%		100,00%		DINAS PERDAGANGAN	
			Pengelolaan Radio Pasar		0 radio		0 radio		1 radio		100,00%		100,00%		100,00%		DINAS PERDAGANGAN	
			Sewa tanah pasar (Beringharjo, Ngasem, Pingit, Ngadikusuman )		0 pasar		0 pasar		4 pasar		100,00%		100,00%		100,00%		DINAS PERDAGANGAN	
			Sosialisasi pedagang dan Komunitas Pedagang		0 kali		0 kali		5 kali		100,00%		100,00%		100,00%		DINAS PERDAGANGAN	
			Sosialisasi pra kerjasama pengelolaan fasilitas penunjang (PUJ, TKP, Kamar mandi/WC dan bongkar muat)		0 kerja sama		0 kerja sama		4 kerja sama		100,00%		100,00%		100,00%		DINAS PERDAGANGAN	
			Kajian Pasar Rakyat		0 kajian		0 kajian		3 kajian		100,00%		100,00%		100,00%		DINAS PERDAGANGAN	
<b>Rata-rata capaian kinerja</b>															<b>100,00%</b>	<b>94,80%</b>		
<b>Predikat kinerja</b>															<b>Sangat Tinggi</b>	<b>Sangat Tinggi</b>		
<b>3</b>	<b>Pertumbuhan Ekonomi Meningkat</b>	<b>PROGRAM STABILISASI HARGA BARANG KEBUTUHAN POKOK DAN BARANG PENTING</b>	<b>Persentase Publikasi informasi harga bahan pokok minimal 8 kali dalam sebulan</b>	<b>(Realisasi Publikasi Informasi Harga Bahan Pokok/ Target publikasi) x 100%</b>	<b>100,00%</b>	<b>0</b>	<b>100,00%</b>	<b>0</b>	<b>100,00%</b>	<b>252.749.528,00</b>	<b>1000 %</b>	<b>252.749.528,00</b>	<b>1000 %</b>	<b>252.744.528,00</b>	<b>100,00%</b>	<b>100,00%</b>		
		1	Pengendalian Ketersediaan Barang Kebutuhan Pokok dan Barang Penting di Tingkat Agen dan Pasar Rakyat			0		0		24.065.000,00	100,00%	24.065.000,00	100,00%	24.065.000,00	100,00%	100,00%		
			Koordinasi dan Sinkronisasi Ketersediaan Barang Kebutuhan Pokok dan Barang Penting		0 kali		0 kali		2 kali		100,00%		100,00%		100,00%		DINAS PERDAGANGAN	
			Monitoring Ketersediaan LPG 3 Kg dan BBM		0 laporan		0 laporan		3 laporan		100,00%		100,00%		100,00%		DINAS PERDAGANGAN	
			Sosialisasi/Diseminasi Kebijakan Stabilitas Ketersediaan Bahan dan Pasar		0 kali		0 kali		1 kali		100,00%		100,00%		100,00%		DINAS PERDAGANGAN	
		2	Pemantauan Harga dan Stok Barang Kebutuhan Pokok dan Barang Penting pada Pelaku Usaha Distribusi Barang dalam 1 (satu) Kabupaten/Kota			0		0		228.684.528,00	99,99%	228.684.528,00	99,99%	228.679.528,00	100,00%	100,00%		
			Koordinasi Pengendalian Harga		0 kali		0 kali		4 kali		100,00%		100,00%		100,00%		DINAS PERDAGANGAN	
			Laporan Informasi Kestabilan Harga Melalui Kios Segoro Amarto (Biringharjo, Kranggan, Prawirotaman)		0 laporan		0 laporan		3 laporan		100,00%		100,00%		100,00%		DINAS PERDAGANGAN	
			Laporan Kestabilan Harga Barang Pokok dan Penting Secara Online dan Offline (Kranggan, Biringharjo, Demangan, Lempuyangan, Kotagede, Serangan, Prawirotaman, Sentul, Pathuk)		0 kali		0 kali		96 kali		100,00%		100,00%		100,00%		DINAS PERDAGANGAN	
			Operasi Pasar		0 kali		0 kali		6 kali		100,00%		100,00%		100,00%		DINAS PERDAGANGAN	
<b>Rata-rata capaian kinerja</b>															<b>100,00%</b>	<b>100,00%</b>		
<b>Predikat kinerja</b>															<b>Sangat Tinggi</b>	<b>Sangat Tinggi</b>		
<b>4</b>	<b>Pertumbuhan Ekonomi Meningkat</b>	<b>PROGRAM STANDARDISASI DAN PERLINDUNGAN KONSUMEN</b>	<b>Persentase Alat UTPP (ukur, takar, timbang, dan perlengkapannya) yang bertanda tera sah</b>	<b>(jumlah alat UTPP yang ditera / jumlah potensi alat UTPP se-Kota Yogyakarta) x 100%</b>	<b>92,00%</b>	<b>0</b>	<b>94,51%</b>	<b>0</b>	<b>92,00%</b>	<b>237.843.884,00</b>	<b>92,76 %</b>	<b>237.843.884,00</b>	<b>75,86 %</b>	<b>235.754.433,00</b>	<b>82,46%</b>	<b>99,12%</b>		
		1	Pelaksanaan Metrologi Legal Berupa Tera Ulang Upt Metrologi Legal			0		0		202.008.884,00	100,00%	202.008.884,00	100,00%	200.120.383,00	100,00%	99,07%		
			Pedagang yang mendapatkan layanan Tera dan Tera Ulang UTPP (Ukuran Takaran Timbangan dan Peralatannya) di 10 pasar @ 20 pedagang		0 orang		0 orang		200 orang		100,00%		100,00%		100,00%		DINAS PERDAGANGAN	
			Pengujian standar bagi alat tera masyarakat umum (ukuran panjang, rool tester, bejana meter air, anak timbangan kelas F2, bejana ukur, timbangan elektronik, anak timbangan kelas F2 terdiri dari 5kg, 10kg, 20 kg, anak timbangan klas M2)		0 standar		0 standar		92 standar		100,00%		100,00%		100,00%		DINAS PERDAGANGAN	

SASARAN 5

No.	Sasaran Daerah	Program/Kegiatan	Indikator Kinerja Program (outcome)/ Kegiatan (output)	Formula Indikator Program	Target Capaian Kinerja RPJMD pada Akhir RPJMD		Realisasi Capaian Kinerja RPJMD s/d RPKD Tahun Lalu (n-1) 2021		Target dan Realisasi Kinerja Program dan Kegiatan Tahun 2022								Perangkat Daerah Penanggung Jawab	Ket
					Fisik	Keuangan	Fisik	Keuangan	Target Kinerja dan Anggaran RPKD Tahun 2022		Target RPKD TW IV Tahun 2022		Realisasi RPKD TW IV Tahun 2022		Tingkat Realisasi TW IV Tahun 2022			
									Fisik	Keuangan	Fisik	Keuangan	Fisik	Keuangan	Fisik	Keuangan		
-1	-2	-3	-4	-5	-6	-7	-8	-9	-10	-11	-12	-13	-14	-15	-16	-17	-22	-23
		2 Pengawasan/ Penyuluhan Metrologi Legal Upt Metrologi Legal	KIE tentang Kemetrolgian (10 kali @20 orang)		0 orang	0	0 orang	0	200 orang	35.835.000,00	100,00%	35.835.000,00	100,00%	35.634.050,00	100,00%	99,44%		DINAS PERDAGANGAN
			Laporan Pengawasan tanda tera UTPP dan penggunaannya		0 kali	0	0 kali	0	75 kali		100,00%		100,00%		100,00%			DINAS PERDAGANGAN
			Penyambungan jaringan air bersih PDAM		0 unit	0	0 unit	0	1 unit		100,00%		100,00%		100,00%			DINAS PERDAGANGAN
					<b>Rata-rata capaian kinerja</b>										<b>100,00%</b>	<b>99,25%</b>		
					<b>Predikat kinerja</b>										<b>Sangat Tinggi</b>	<b>Sangat Tinggi</b>		
<b>5</b>	<b>Pertumbuhan Ekonomi Meningkat</b>	<b>PROGRAM PENGGUNAAN DAN PEMASARAN PRODUK DALAM NEGERI</b>	<b>Persentase peningkatan Omset UKM (Usaha Kecil Mikro) yang dibina</b>	<b>((OmsetUKMn ÷ OmsetUKMn-1)/OmsetUKMn-1) x 100%</b>	<b>9,00%</b>	<b>0</b>	<b>18,75%</b>	<b>0</b>	<b>9,00%</b>	<b>1.368.030.188,00</b>	<b>9%</b>	<b>1.368.030.188,00</b>	<b>340,71%</b>	<b>1.290.676.183,00</b>	<b>3785,67%</b>	<b>94,35%</b>		
		1 Pelaksanaan Promosi Penggunaan Produk Dalam Negeri di Tingkat Kabupaten/Kota	Pendampingan Pedagang terkait Literasi Digital		0 kali	0	0 kali	0	3 kali	1.248.500.188,00	100,00%	1.248.500.188,00	100,00%	1.171.611.183,00	100,00%	93,84%		DINAS PERDAGANGAN
			Pameran Luar dan Dalam DIY		0 UMK	0	0 UMK	0	80 UMK		100,00%		100,00%		100,00%			DINAS PERDAGANGAN
			Kajian Pemetaan UMK		0 Kajian	0	0 Kajian	0	1 Kajian		100,00%		100,00%		100,00%			DINAS PERDAGANGAN
			Pameran Luar dan Dalam DIY		0 UMK	0	0 UMK	0	63 UMK		100,00%		100,00%		100,00%			DINAS PERDAGANGAN
		2 Pemasaran dan Peningkatan Penggunaan Produk Dalam Negeri di Tingkat Kabupaten/Kota	Kemitraan UKM dan Toko Modern		0 UKM	0	0 UKM	0	150 UKM	119.530.000,00	100,00%	119.530.000,00	100,00%	119.065.000,00	100,00%	99,61%		DINAS PERDAGANGAN
			Kemitraan Pengelolaan Perdagangan		0 kali	0	0 kali	0	12 kali		100,00%		100,00%		100,00%			DINAS PERDAGANGAN
			Kemitraan UKM dengan E Commerce		0 UKM	0	0 UKM	0	150 UKM		100,00%		100,00%		100,00%			DINAS PERDAGANGAN
					<b>Rata-rata capaian kinerja</b>										<b>100,00%</b>	<b>96,73%</b>		
					<b>Predikat kinerja</b>										<b>Sangat Tinggi</b>	<b>Sangat Tinggi</b>		
<b>6</b>	<b>Pertumbuhan Ekonomi Meningkat</b>	<b>PROGRAM PENINGKATAN DAYA TARIK DESTINASI PARIWISATA</b>	<b>Persentase Daya Tarik Wisata (DTW) yang berstandar layanan prima</b>	<b>Jumlah DTW yang berstandar layanan prima dibagi jumlah DTW yang ada x 100%</b>	<b>56,25%</b>	<b>0</b>	<b>50,00%</b>	<b>0</b>	<b>56,25%</b>	<b>2.005.400.100,00</b>	<b>56,25%</b>	<b>2.005.400.100,00</b>	<b>60,97%</b>	<b>1.752.078.846,00</b>	<b>108,39%</b>	<b>87,37%</b>		
			Jumah Pengunjung Taman Pintar	Jumlah Pengunjung Taman Pintar	orang	0	orang	0	orang	0	%	0	%	0	0,00%	0,00%		
			Indeks kualitas atraksi pariwisata	Hasil survei wisata	87,95	0	103,87	0	87,95	0	87,95%	0	88,76%	0	100,92%	0,00%		Kepala Bidang Daya Tarik
		1 Perencanaan Destinasi Pariwisata Kabupaten/Kota	DED Fasilitas Sarana dan Prasarana DTW		0 Dokumen	0	0 Dokumen	0	1 Dokumen	109.017.180,00	100,00%	109.017.180,00	100,00%	108.917.180,00	100,00%	99,91%		DINAS PARIWISATA
			Kajian Pemutakhiran Data Daya Tarik Pariwisata		0 Dokumen	0	0 Dokumen	0	1 Dokumen		100,00%		100,00%		100,00%			DINAS PARIWISATA
		2 Pengembangan Destinasi Pariwisata Kabupaten/Kota	Pelatihan kebersihan lingkungan, sanitasi dan pengelolaan sampah di destinasi wiata,		0 orang	0	0 orang	0	40 orang	528.143.740,00	99,99%	528.143.740,00	99,99%	482.385.305,00	100,00%	91,34%		DINAS PARIWISATA
			Tour De Kotabaru		0 kali	0	0 kali	0	3 kali		100,00%		100,00%		100,00%			DINAS PARIWISATA
			Workshop Pengembangan Daya Tarik Wisata		0 kali	0	0 kali	0	1 kali		100,00%		100,00%		100,00%			DINAS PARIWISATA
			Yogowes Sebagai Alternatif Wisata Kota Yogyakarta		0 kali	0	0 kali	0	5 kali		100,00%		100,00%		100,00%			DINAS PARIWISATA
			Workshop Pendampingan Kampung Wisata Menuju ADWI		0 kali	0	0 kali	0	1 kali		100,00%		100,00%		100,00%			DINAS PARIWISATA
		3 Pengadaan/Pemeliharaan/Rehabilitasi Sarana dan Prasarana dalam Pengelolaan Destinasi Pariwisata Kabupaten/Kota	Pembuatan Papan Penanda (Signage) dan Kelengkapan Jalur Wisata Sepeda		0 Unit	0	0 Unit	0	200 Unit	637.872.180,00	100,00%	637.872.180,00	100,00%	438.276.180,00	100,00%	68,71%		DINAS PARIWISATA
			Pengadaan Fasilitas Sarpras DTW		0 DTW	0	0 DTW	0	1 DTW		100,00%		100,00%		100,00%			DINAS PARIWISATA
		4 Pemberdayaan Masyarakat dalam Pengelolaan Destinasi Pariwisata Kabupaten/Kota	Festival Sarkem		0 event	0	0 event	0	1 event	327.500.000,00	100,00%	327.500.000,00	100,00%	326.215.000,00	100,00%	99,61%		DINAS PARIWISATA
			Festival Prawirotaman		0 event	0	0 event	0	1 event		100,00%		100,00%		100,00%			DINAS PARIWISATA
		5 Penerapan Destinasi Pariwisata Berkelanjutan dalam pengelolaan Destinasi Pariwisata Kabupaten/Kota	Branding Kampung Wisata		0 DTW	0	0 DTW	0	2 DTW	402.867.000,00	100,01%	402.867.000,00	100,01%	396.285.181,00	100,00%	98,37%		DINAS PARIWISATA
			Kajian atraksi wisata		0 dokumen	0	0 dokumen	0	1 dokumen		100,00%		100,00%		100,00%			DINAS PARIWISATA
			Monitoring Daya Tarik Wisata Berstandar Layanan Prima		0 kali	0	0 kali	0	1 kali		100,00%		100,00%		100,00%			DINAS PARIWISATA
			Pengembangan Destinasi Pariwisata		0 laporan	0	0 laporan	0	1 laporan		100,00%		100,00%		100,00%			DINAS PARIWISATA
			Wisata Belanja dan Kuliner		0 kali	0	0 kali	0	2 kali		100,00%		100,00%		100,00%			DINAS PARIWISATA
					<b>Rata-rata capaian kinerja</b>										<b>100,00%</b>	<b>91,59%</b>		
					<b>Predikat kinerja</b>										<b>Sangat Tinggi</b>	<b>Sangat Tinggi</b>		
<b>7</b>	<b>Pertumbuhan Ekonomi Meningkat</b>	<b>PROGRAM PEMASARAN PARIWISATA</b>	<b>Jumlah kunjungan wisatawan</b>	<b>Jumlah wisatawan di tahun n</b>	<b>2,50 orang</b>	<b>0</b>	<b>1,00 orang</b>	<b>0</b>	<b>2,50 orang</b>	<b>4.059.279.995,00</b>	<b>2.500.000-3.828.845</b>	<b>4.059.279.995,00</b>	<b>7.444.893 orang</b>	<b>3.845.982.333,00</b>	<b>297,76%</b>	<b>94,75%</b>		
		1 Penguatan Promosi melalui Media Cetak/Elektronik dan Media Lainnya Baik Dalam dan Luar Negeri	Belanja Media Sosial		0 kegiatan	0	0 kegiatan	0	1 kegiatan	468.120.000,00	100,00%	468.120.000,00	100,00%	459.620.000,00	100,00%	98,18%		DINAS PARIWISATA
			Pembuatan Roundtag Calender of Event		0 buah	0	0 buah	0	160 buah		100,00%		100,00%		100,00%			DINAS PARIWISATA
			Promosi Melalui Media Cetak		0 kali	0	0 kali	0	2 kali		100,00%		100,00%		100,00%			DINAS PARIWISATA
			Promosi Melalui Media Elektronik		0 kegiatan	0	0 kegiatan	0	1 kegiatan		100,00%		100,00%		100,00%			DINAS PARIWISATA
			Promosi melalui media online		0 kegiatan	0	0 kegiatan	0	1 kegiatan		100,00%		100,00%		100,00%			DINAS PARIWISATA
			Promosi Media Luar Ruang		0 0	0	0 0	0	1 0		100,00%		100,00%		100,00%			DINAS PARIWISATA
		2 Fasilitas Kegiatan Pemasaran Pariwisata Baik Dalam dan Luar Negeri Pariwisata Kabupaten/Kota	Direct Promotion		0 kali	0	0 kali	0	2 kali	2.551.449.000,00	100,00%	2.551.449.000,00	100,00%	2.364.457.006,00	100,00%	92,67%		DINAS PARIWISATA
			Event Pariwisata Jogja Day		0 event	0	0 event	0	1 event		100,00%		100,00%		100,00%			DINAS PARIWISATA
			Event pariwisata Unggulan (Wayang Jogja Night Carnival)		0 event	0	0 event	0	1 event		100,00%		100,00%		100,00%			DINAS PARIWISATA



SASARAN 5

No.	Sasaran Daerah	Program/Kegiatan	Indikator Kinerja Program (outcome)/ Kegiatan (output)	Formula Indikator Program	Target Capaian Kinerja RPJMD pada Akhir RPJMD		Realisasi Capaian Kinerja RPJMD s/d RPKD Tahun Lalu (n-1) 2021		Target dan Realisasi Kinerja Program dan Kegiatan Tahun 2022								Perangkat Daerah Penanggung Jawab	Ket
					Fisik	Keuangan	Fisik	Keuangan	Target Kinerja dan Anggaran RPKD Tahun 2022		Target RPKD TW IV Tahun 2022		Realisasi RPKD TW IV Tahun 2022		Tingkat Realisasi TW IV Tahun 2022			
									Fisik	Keuangan	Fisik	Keuangan	Fisik	Keuangan	Fisik	Keuangan		
-1	-2	-3	-4	-5	-6	-7	-8	-9	-10	-11	-12	-13	-14	-15	-16	-17	-22	-23
			Jogja FamTrip		0 kali		0 kali		1 kali		100,00%		100,00%		100,00%		DINAS PARIWISATA	
			Jogjavaganza		0 event		0 event		1 event		100,00%		100,00%		100,00%		DINAS PARIWISATA	
			Pawai Alegoris Harmoni Jogja		0 event		0 event		1 event		100,00%		100,00%		100,00%		DINAS PARIWISATA	
			Pengiriman Misi Kerjasama		0 kali		0 kali		1 kali		100,00%		100,00%		100,00%		DINAS PARIWISATA	
			Pameran Dalam Negeri		0 kali		0 kali		1 kali		100,00%		100,00%		100,00%		DINAS PARIWISATA	
			Pembuatan Video Promosi Pariwisata		0 buah		0 buah		2 buah		100,00%		100,00%		100,00%		DINAS PARIWISATA	
		3	Penyediaan Data dan Penyebaran Informasi Pariwisata Kabupaten/KotaBaik Dalam dan Luar Negeri			0		0		936.146.620,00	100,00%	936.146.620,00	100,00%	918.340.952,00	100,00%	98,10%		
			Kajian Jumlah dan Pola Belanja Wisatawan Kota Yogyakarta		0 dokumen		0 dokumen		1 dokumen		100,00%		100,00%		100,00%		DINAS PARIWISATA	
			Kajian Analisis Lama Tinggal Wisatawan Kota Yogyakarta		0 dokumen		0 dokumen		1 dokumen		100,00%		100,00%		100,00%		DINAS PARIWISATA	
			Kajian Jumlah Kunjungan Wisatawan Kota Yogyakarta		0 dokumen		0 dokumen		1 dokumen		100,00%		100,00%		100,00%		DINAS PARIWISATA	
			Launching Calendar Of Event		0 kali		0 kali		1 kali		100,00%		100,00%		100,00%		DINAS PARIWISATA	
			Pelayanan Tourist Information Centre		0 bulan		0 bulan		12 bulan		100,00%		100,00%		100,00%		DINAS PARIWISATA	
			Pelayanan Tourist Information Service		0 kali		0 kali		2 kali		100,00%		100,00%		100,00%		DINAS PARIWISATA	
			Pembuatan Media Promosi Pariwisata		0 jenis		0 jenis		8 jenis		100,00%		100,00%		100,00%		DINAS PARIWISATA	
			Pengelolaan Website Pariwisata		0 bulan		0 bulan		12 bulan		100,00%		100,00%		100,00%		DINAS PARIWISATA	
			Pengembangan Tempat TIC		0 lokasi		0 lokasi		1 lokasi		100,00%		100,00%		100,00%		DINAS PARIWISATA	
		4	Peningkatan Kerja Sama dan Kemitraan Pariwisata Dalam dan Luar Negeri			0		0		103.564.375,00	100,00%	103.564.375,00	100,00%	103.564.375,00	100,00%	100,00%		
			Fasilitasi Kepesertaan Tourism Promotion Organization (TPO)		0 tahun		0 tahun		1 tahun		100,00%		100,00%		100,00%		DINAS PARIWISATA	
			Kegiatan Java Promo dalam rangka kerjasama		0 kali		0 kali		1 kali		100,00%		100,00%		100,00%		DINAS PARIWISATA	
<b>Rata-rata capaian kinerja</b>																		
<b>Predikat kinerja</b>																		
<b>Sangat Tinggi</b>															<b>Sangat Tinggi</b>	<b>Sangat Tinggi</b>		
8	Pertumbuhan Ekonomi Meningkat	PROGRAM PENGEMBANGAN SUMBER DAYA PARIWISATA DAN EKONOMI KREATIF	Persentase Usaha Jasa Pariwisata yang tersertifikasi	Jumlah usaha pariwisata yang tersertifikasi dibagi jumlah usaha jasa pariwisata x 100%	39,71%	0	36,84%	0	39,71%	2.315.641.000,00	39,71%	2.315.641.000,00	39,71%	2.107.184.379,00	100,00%	91,00%		
			Persentase SDM Pariwisata yang tersertifikasi	Jumlah pemandu pariwisata yang tersertifikasi dibagi jumlah pemandu pariwisata x 100%	100	0	91,67	0	100	0	100,00%	0	100,00%	0	100,00%	0,00%	Kepala Bidang Pengembangan Sumberdaya Pariwisata	
		1	Pengembangan Kompetensi SDM Pariwisata dan Ekonomi Kreatif Tingkat Dasar			0		0		245.672.000,00	100,00%	245.672.000,00	100,00%	244.710.167,00	100,00%	99,61%		
			Monitoring dan Evaluasi Kompetensi SDM Pariwisata		0 kali		0 kali		4 kali		100,00%		100,00%		100,00%		DINAS PARIWISATA	
			Workshop Sadar Wisata		0 kali		0 kali		2 kali		100,00%		100,00%		100,00%		DINAS PARIWISATA	
			Pemilihan Putra Putri Kampung Wisata		0 kali		0 kali		18 kali		100,00%		100,00%		100,00%		DINAS PARIWISATA	
		2	Peningkatan Peran Serta Masyarakat dalam Pengembangan Kemitraan Pariwisata			0		0		1.249.625.000,00	99,98%	1.249.625.000,00	99,98%	1.041.261.212,00	100,00%	83,33%		
			Akreditasi Kampung Wisata		0 Kampung		0 Kampung		8 Kampung		100,00%		100,00%		100,00%		DINAS PARIWISATA	
			Festival Kampung Wisata		0 kali		0 kali		1 kali		100,00%		100,00%		100,00%		DINAS PARIWISATA	
			FGD dengan PHRI , ASITA, GIPI		0 kali		0 kali		1 kali		100,00%		100,00%		100,00%		DINAS PARIWISATA	
			FGD Forum Public Relation Pelaku Usaha Pariwisata dan HPI		0 kali		0 kali		1 kali		100,00%		100,00%		100,00%		DINAS PARIWISATA	
			Kangen Jogja		0 kali		0 kali		1 kali		100,00%		100,00%		100,00%		DINAS PARIWISATA	
			Pelatihan Pengelolaan Desa / Kampung Wisata		0 Orang		0 Orang		40 Orang		100,00%		100,00%		100,00%		DINAS PARIWISATA	
			Pelatihan Peningkatan Inovasi dan Higienis Sajian Kuliner di Destinasi Wisata		0 Orang		0 Orang		50 Orang		100,00%		100,00%		100,00%		DINAS PARIWISATA	
			Pelatihan Usaha Homestay / Pondok Wisata		0 Orang		0 Orang		40 Orang		100,00%		100,00%		100,00%		DINAS PARIWISATA	
			Pendampingan Embrional Kampung Wisata		0 Kampung		0 Kampung		10 Kampung		100,00%		100,00%		100,00%		DINAS PARIWISATA	
			Pentas Event Khusus		0 kali		0 kali		7 kali		100,00%		100,00%		100,00%		DINAS PARIWISATA	
			Pentas Kawasan		0 kali		0 kali		1 kali		100,00%		100,00%		100,00%		DINAS PARIWISATA	
			Pelatihan Digitalisasi		0 orang		0 orang		50 orang		100,00%		100,00%		100,00%		DINAS PARIWISATA	
			Pelatihan Pemandu Wisata Buatan		0 orang		0 orang		50 orang		100,00%		100,00%		100,00%		DINAS PARIWISATA	
			Pelatihan Pemandu Wisata Budaya		0 orang		0 orang		50 orang		100,00%		100,00%		100,00%		DINAS PARIWISATA	
			FGD Kelembagaan Pariwisata		0 kali		0 kali		1 kali		100,00%		100,00%		100,00%		DINAS PARIWISATA	
		3	Sertifikasi Kompetensi Bagi Tenaga Kerja bidang Pariwisata			0		0		117.900.000,00	100,00%	117.900.000,00	100,00%	117.900.000,00	100,00%	100,00%		
			Sertifikasi Pemandu Wisata Baru		0 orang		0 orang		25 orang		100,00%		100,00%		100,00%		DINAS PARIWISATA	
			Sertifikasi Pemandu yang habis masa berlakunya		0 orang		0 orang		25 orang		100,00%		100,00%		100,00%		DINAS PARIWISATA	
		4	Fasilitasi Proses Kreasi/Produksi/Distribusi Konsumsi dan Konservasi Ekonomi Kreatif			0		0		218.244.000,00	100,00%	218.244.000,00	100,00%	218.243.000,00	100,00%	100,00%		
			Monitoring dan Pengawasan UJP( hotel ,restoran, SPA, Karaoke, Travel Agent)		0 kali		0 kali		108 kali		100,00%		100,00%		100,00%		DINAS PARIWISATA	
		5	Fasilitasi Pengembangan Kompetensi Sumber Daya Manusia Ekonomi Kreatif			0		0		484.200.000,00	100,00%	484.200.000,00	100,00%	485.070.000,00	100,00%	100,18%		
			Jogja Kreatif		0 kali		0 kali		5 kali		100,00%		100,00%		100,00%		DINAS PARIWISATA	
			Pendampingan Usaha Jasa Pariwisata		0 jenis		0 jenis		5 jenis		100,00%		100,00%		100,00%		DINAS PARIWISATA	
			Sertifikasi Usaha Pariwisata		0 UJP		0 UJP		10 UJP		100,00%		100,00%		100,00%		DINAS PARIWISATA	
			Updating Data Usaha Industri		0 laporan		0 laporan		2 laporan		100,00%		100,00%		100,00%		DINAS PARIWISATA	
<b>Rata-rata capaian kinerja</b>																		
<b>Predikat kinerja</b>																		
<b>Sangat Tinggi</b>															<b>Sangat Tinggi</b>	<b>Sangat Tinggi</b>		



SASARAN 5

No.	Sasaran Daerah	Program/Kegiatan	Indikator Kinerja Program (outcome)/ Kegiatan (output)	Formula Indikator Program	Target Capaian Kinerja RPJMD pada Akhir RPJMD		Realisasi Capaian Kinerja RPJMD s/d RPKD Tahun Lalu (n-1) 2021		Target dan Realisasi Kinerja Program dan Kegiatan Tahun 2022								Perangkat Daerah Penanggung Jawab	Ket
					Fisik	Keuangan	Fisik	Keuangan	Target Kinerja dan Anggaran RPKD Tahun 2022		Target RPKD TW IV Tahun 2022		Realisasi RPKD TW IV Tahun 2022		Tingkat Realisasi TW IV Tahun 2022			
									Fisik	Keuangan	Fisik	Keuangan	Fisik	Keuangan	Fisik	Keuangan		
-1	-2	-3	-4	-5	-6	-7	-8	-9	-10	-11	-12	-13	-14	-15	-16	-17	-22	-23
9	Pertumbuhan Ekonomi Meningkat	PROGRAM PERENCANAAN DAN PEMBANGUNAN INDUSTRI	Persentase Usaha Industri yang mempunyai Produk dan Jasa terstandarisasi	(IKM yang memiliki produk dan jasa terstandarisasi / total jumlah IKM Kota Yogyakarta) x 100%	3,00%	0	6,22%	0	3,00%	68.899.594.300,00	6 %	68.899.594.300,00	6,3 %	61.739.033.908,00	105,00%	89,61%		
		1	Penyusunan Rencana Pembangunan Industri Kabupaten/Kota			0		0		72.585.000,00	100,00%	72.585.000,00	98,00%	53.601.494,00	98,00%	73,85%		
			Draft Rancangan Pembangunan Industri Kota Yk (DAK)			0 Dokumen		0 Dokumen			1 Dokumen		100,00%		98,00%			DINAS PERINDUSTRIAN KOPERASI USAHA KECIL DAN
		2	KoordinasiSinkronisasi dan Pelaksanaan Kebijakan Percepatan PengembanganPenyebaran dan Perwilayahan Industri			0		0		1.610.190.140,00	99,99%	1.610.190.140,00	99,99%	1.400.468.911,00	100,00%	86,98%		
			Launching PDIN (DAK)			0 Kegiatan		0 Kegiatan			1 Kegiatan		100,00%		100,00%			DINAS PERINDUSTRIAN KOPERASI USAHA KECIL DAN
			IKM Kerajinan Mendapat Fasilitas Tim Ahli (Persiapan PDIN) (DAK)			0 IKM		0 IKM			200 IKM		100,00%		100,00%			DINAS PERINDUSTRIAN KOPERASI USAHA KECIL DAN
			FGD Sentra Kerajinan (DAK)			0 IKM		0 IKM			90 IKM		100,00%		100,00%			DINAS PERINDUSTRIAN KOPERASI USAHA KECIL DAN
			Kajian Persiapan Pendirian PDIN (DAK)			0 Dokumen		0 Dokumen			3 Dokumen		100,00%		100,00%			DINAS PERINDUSTRIAN KOPERASI USAHA KECIL DAN
			Kajian Pengembangan Sentra (14 Wilayah) (DAK)			0 Dokumen		0 Dokumen			1 Dokumen		100,00%		100,00%			DINAS PERINDUSTRIAN KOPERASI USAHA KECIL DAN
			Launching Sentra (DAK)			0 Sentra		0 Sentra			6 Sentra		100,00%		100,00%			DINAS PERINDUSTRIAN KOPERASI USAHA KECIL DAN
			IKM yang Mendapatkan Pemantauan Fasilitator Perindustrian			0 Sentra		0 Sentra			30 Sentra		100,00%		100,00%			DINAS PERINDUSTRIAN KOPERASI USAHA KECIL DAN
		3	KoordinasiSinkronisasi dan pelaksanaan Pembangunan Sumber Daya Industri			0		0		1.800.331.050,00	100,00%	1.800.331.050,00	100,00%	1.691.750.682,00	100,00%	93,97%		
			IKM/UKM yang mendapatkan pelatihan Manajemen Usaha (HBC) (DAK)			0 IKM		0 IKM			120 IKM		100,00%		100,00%			DINAS PERINDUSTRIAN KOPERASI USAHA KECIL DAN
			IKM yang Mendapatkan Pelatihan Teknis Produksi Batik (DAK)			0 IKM		0 IKM			40 IKM		100,00%		100,00%			DINAS PERINDUSTRIAN KOPERASI USAHA KECIL DAN
			IKM yang Mendapatkan Pelatihan Diversifikasi Produk (DAK)			0 IKM		0 IKM			40 IKM		100,00%		100,00%			DINAS PERINDUSTRIAN KOPERASI USAHA KECIL DAN
			Registrasi HAKI (3 Sentra) (DAK)			0 IKM		0 IKM			60 IKM		100,00%		100,00%			DINAS PERINDUSTRIAN KOPERASI USAHA KECIL DAN
			IKM yang Mendapatkan Fasilitas Promosi (DAK)			0 IKM		0 IKM			120 IKM		100,00%		100,00%			DINAS PERINDUSTRIAN KOPERASI USAHA KECIL DAN
			IKM yang Mendapatkan Pelatihan Komunikasi (DAK)			0 IKM		0 IKM			60 IKM		100,00%		100,00%			DINAS PERINDUSTRIAN KOPERASI USAHA KECIL DAN
			IKM yang Mendapatkan Pelatihan Ekspor (DAK)			0 IKM		0 IKM			20 IKM		100,00%		100,00%			DINAS PERINDUSTRIAN KOPERASI USAHA KECIL DAN
			IKM yang Mendapatkan Pendampingan Ahli untuk Kemitraan Ekspor (DAK)			0 IKM		0 IKM			20 IKM		100,00%		100,00%			DINAS PERINDUSTRIAN KOPERASI USAHA KECIL DAN
			IKM yang Mendapatkan Promosi Ekspor IKM (DAK)			0 IKM		0 IKM			20 IKM		100,00%		100,00%			DINAS PERINDUSTRIAN KOPERASI USAHA KECIL DAN
			Member Dekranasda yang Mendapatkan Pelatihan Teknis (DAK)			0 IKM		0 IKM			30 IKM		100,00%		100,00%			DINAS PERINDUSTRIAN KOPERASI USAHA KECIL DAN
			Member Dekranasda yang Mengikuti Workshop (DAK)			0 IKM		0 IKM			30 IKM		100,00%		100,00%			DINAS PERINDUSTRIAN KOPERASI USAHA KECIL DAN
			IKM Kerajinan yang Mendapat Pelatihan dan Bimbingan Teknis (DAK)			0 IKM		0 IKM			200 IKM		100,00%		100,00%			DINAS PERINDUSTRIAN KOPERASI USAHA KECIL DAN
		4	KoordinasiSinkronisasi dan pelaksanaan Pembangunan Sumber Daya Industri Upt Logam			0		0		14.493.637.110,00	99,98%	14.493.637.110,00	99,98%	12.538.707.794,00	100,00%	86,51%		
			Pendukung Layanan UPT Logam (APBD)			0 Bulan		0 Bulan			12 Bulan		100,00%		100,00%			DINAS PERINDUSTRIAN KOPERASI USAHA KECIL DAN
			Pemeliharaan Peralatan Mesin UPT Logam (APBD)			0 Bulan		0 Bulan			12 Bulan		100,00%		100,00%			DINAS PERINDUSTRIAN KOPERASI USAHA KECIL DAN
			Penataan Sumber Daya Manusia (APBD)			0 Bulan		0 Bulan			12 Bulan		100,00%		100,00%			DINAS PERINDUSTRIAN KOPERASI USAHA KECIL DAN
			Pengadaan Mesin dan Peralatan (DAK Fisik)			0 Paket		0 Paket			1 Paket		100,00%		100,00%			DINAS PERINDUSTRIAN KOPERASI USAHA KECIL DAN
			Pembangunan/Revitalisasi Infrastruktur Penunjang di dalam Sentra IKM (DAK Fisik)			0 Paket		0 Paket			1 Paket		100,00%		100,00%			DINAS PERINDUSTRIAN KOPERASI USAHA KECIL DAN MENENGAH
			Revitalisasi Sarana Terpadu Sentra IKM (DAK Fisik)			0 Paket		0 Paket			1 Paket		100,00%		100,00%			DINAS PERINDUSTRIAN KOPERASI USAHA KECIL DAN
			Pelatihan Pengelolaan Usaha Pengecoran (DAK Non Fisik)			0 IKM		0 IKM			20 IKM		100,00%		100,00%			DINAS PERINDUSTRIAN KOPERASI USAHA KECIL DAN
			Pelatihan Proses Trimming dan Melting untuk Penggunaan Mesin Injeksi (DAK Non Fisik)			0 IKM		0 IKM			10 IKM		100,00%		100,00%			DINAS PERINDUSTRIAN KOPERASI USAHA KECIL DAN MENENGAH
			Pendampingan Perbaikan Proses dan Material IKM untuk Produksi Terstandar (DAK Non Fisik)			0 IKM		0 IKM			20 IKM		100,00%		100,00%			DINAS PERINDUSTRIAN KOPERASI USAHA KECIL DAN MENENGAH
			Pendampingan Kolaboratif Inovasi Desain Produk IKM (DAK Non Fisik)			0 Sentra		0 Sentra			1 Sentra		100,00%		100,00%			DINAS PERINDUSTRIAN KOPERASI USAHA KECIL DAN
			Penyuluhan Pengelolaan Sentra IKM Produktif (DAK Non Fisik)			0 Sentra		0 Sentra			1 Sentra		100,00%		100,00%			DINAS PERINDUSTRIAN KOPERASI USAHA KECIL DAN
			Pelatihan Dasar Moulding IMDIA Operator UPT Logam Kota Yogya (DAK Non Fisik)			0 Orang		0 Orang			3 Orang		100,00%		100,00%			DINAS PERINDUSTRIAN KOPERASI USAHA KECIL DAN MENENGAH
			Pelatihan Perancangan Peralatan Penepat (jig) bagi Pengelola UPT (DAK Non Fisik)			0 Orang		0 Orang			4 Orang		100,00%		100,00%			DINAS PERINDUSTRIAN KOPERASI USAHA KECIL DAN MENENGAH

SASARAN 5

No.	Sasaran Daerah	Program/Kegiatan	Indikator Kinerja Program (outcome)/ Kegiatan (output)	Formula Indikator Program	Target Capaian Kinerja RPJMD pada Akhir RPJMD		Realisasi Capaian Kinerja RPJMD s/d RKPD Tahun Lalu (n-1) 2021		Target dan Realisasi Kinerja Program dan Kegiatan Tahun 2022								Perangkat Daerah Penanggung Jawab	Ket
					Fisik	Keuangan	Fisik	Keuangan	Target Kinerja dan Anggaran RKPD Tahun 2022		Target RKPD TW IV Tahun 2022		Realisasi RKPD TW IV Tahun 2022		Tingkat Realisasi TW IV Tahun 2022			
									Fisik	Keuangan	Fisik	Keuangan	Fisik	Keuangan	Fisik	Keuangan		
-1	-2	-3	-4	-5	-6	-7	-8	-9	-10	-11	-12	-13	-14	-15	-16	-17	-22	-23
			Pelatihan CAD Lanjut (solidwork) bagi Operator dan Pengelola UPT (DAK Non Fisik)		0 Orang		0 Orang		4 Orang		100,00%		100,00%		100,00%		DINAS PERINDUSTRIAN KOPERASI USAHA KECIL DAN MENENGAH	
			Pelatihan Prosedur Ekspor bagi Pengelola UPT (DAK Non Fisik)		0 Orang		0 Orang		2 Orang		100,00%		100,00%		100,00%		DINAS PERINDUSTRIAN KOPERASI USAHA KECIL DAN MENENGAH	
			Pelatihan Memulai Ekspor bagi Pengelola UPT (DAK Non Fisik)		0 Orang		0 Orang		2 Orang		100,00%		100,00%		100,00%		DINAS PERINDUSTRIAN KOPERASI USAHA KECIL DAN MENENGAH	
			Pelatihan Pola Kayu Dasar bagi Pengelola UPT (DAK Non Fisik)		0 Orang		0 Orang		5 Orang		100,00%		100,00%		100,00%		DINAS PERINDUSTRIAN KOPERASI USAHA KECIL DAN MENENGAH	
			Pelatihan Setter Mesin Injeksi bagi Pengelola UPT (DAK Non Fisik)		0 Orang		0 Orang		5 Orang		100,00%		100,00%		100,00%		DINAS PERINDUSTRIAN KOPERASI USAHA KECIL DAN MENENGAH	
			Pelatihan Manajemen Sosial Media bagi Pengelola UPT (DAK Non Fisik)		0 Orang		0 Orang		10 Orang		100,00%		100,00%		100,00%		DINAS PERINDUSTRIAN KOPERASI USAHA KECIL DAN MENENGAH	
			Pelatihan Perancangan Aliran Pencetak Mold bagi Pengelola UPT (DAK Non Fisik)		0 Orang		0 Orang		2 Orang		100,00%		100,00%		100,00%		DINAS PERINDUSTRIAN KOPERASI USAHA KECIL DAN MENENGAH	
			Pelatihan Desain Produk bagi Pengelola UPT (DAK Non Fisik)		0 Orang		0 Orang		10 Orang		100,00%		100,00%		100,00%		DINAS PERINDUSTRIAN KOPERASI USAHA KECIL DAN MENENGAH	
			Pelatihan Pemrograman Mesin bagi Pengelola UPT (DAK Non Fisik)		0 Orang		0 Orang		2 Orang		100,00%		100,00%		100,00%		DINAS PERINDUSTRIAN KOPERASI USAHA KECIL DAN MENENGAH	
			Pelatihan Peningkatan Skill Komunikasi Branding Sentra IKM (DAK Non Fisik)		0 Orang		0 Orang		20 Orang		100,00%		100,00%		100,00%		DINAS PERINDUSTRIAN KOPERASI USAHA KECIL DAN MENENGAH	
			Pelatihan Prosedur Ekspor Produk IKM (DAK Non Fisik)		0 IKM		0 IKM		30 IKM		100,00%		100,00%		100,00%		DINAS PERINDUSTRIAN KOPERASI USAHA KECIL DAN MENENGAH	
			Pendampingan Kemitraan (DAK Non Fisik)		0 IKM		0 IKM		15 IKM		100,00%		100,00%		100,00%		DINAS PERINDUSTRIAN KOPERASI USAHA KECIL DAN MENENGAH	
			Peningkatan Kompetensi Skill Branding Sentra IKM (DAK Non Fisik)		0 orang		0 orang		12 orang		100,00%		100,00%		100,00%		DINAS PERINDUSTRIAN KOPERASI USAHA KECIL DAN MENENGAH	
			Pelatihan Bisnis Online Ekspor bagi Pengelola UPT (DAK Non Fisik)		0 orang		0 orang		2 orang		100,00%		100,00%		100,00%		DINAS PERINDUSTRIAN KOPERASI USAHA KECIL DAN MENENGAH	
		5 KoordinasiSinkronisasi dan Pelaksanaan Pembangunan Sarana dan Prasarana Industri				0		0		50.922.851.000,00	99,99%	50.922.851.000,00	99,99%	46.054.505.027,00	100,00%	90,44%		
			Pembangunan Gedung PDIN (DAK)		0 Paket		0 Paket		1 Paket		100,00%		100,00%		100,00%		DINAS PERINDUSTRIAN KOPERASI USAHA KECIL DAN MENENGAH	
			Pengadaan Mesin Dan Peralatan Kerajinan (DAK)		0 Unit		0 Unit		217 Unit		100,00%		100,00%		100,00%		DINAS PERINDUSTRIAN KOPERASI USAHA KECIL DAN MENENGAH	
			Pengadaan Peralatan Studio (DAK)		0 Unit		0 Unit		14 Unit		100,00%		100,00%		100,00%		DINAS PERINDUSTRIAN KOPERASI USAHA KECIL DAN MENENGAH	
			Pengadaan Peralatan Personal Computer (DAK)		0 Unit		0 Unit		13 Unit		100,00%		100,00%		100,00%		DINAS PERINDUSTRIAN KOPERASI USAHA KECIL DAN MENENGAH	
			Pengadaan Interior Gedung PDIN (DAK)		0 Unit		0 Unit		273 Unit		100,00%		100,00%		100,00%		DINAS PERINDUSTRIAN KOPERASI USAHA KECIL DAN MENENGAH	
			Pengadaan Personal Computer (DAK)		0 Unit		0 Unit		72 Unit		100,00%		100,00%		100,00%		DINAS PERINDUSTRIAN KOPERASI USAHA KECIL DAN MENENGAH	
			Pengadaan Software (DAK)		0 Unit		0 Unit		70 Unit		100,00%		100,00%		100,00%		DINAS PERINDUSTRIAN KOPERASI USAHA KECIL DAN MENENGAH	
<b>Rata-rata capaian kinerja</b>																		
<b>Predikat kinerja</b>																		
<b>99,60%</b>																		
<b>86,35%</b>																		
<b>Sangat Tinggi</b>																		
<b>Tinggi</b>																		
10	Pertumbuhan Ekonomi Meningkat	PROGRAM PENGELOLAAN SISTEM INFORMASI INDUSTRI NASIONAL	Persentase Data Informasi Industri yang ter-update	(Data IKM yang ter-update) / Total Data IKM) x 100%	100,00%	0	100,00%	0	100,00%	350.776.800,00	10,00%	350.776.800,00	10,00%	326.634.900,00	0,00%	93,12%		
			Persentase Data Informasi Industri yang ter-update	(Data IKM yang ter-update) / Total Data IKM) x 100%	100,00%	0	100,00%	0	100,00%	0	10,00%	0	10,00%	0	100,00%	0,00%	Kepala Bidang Industri	
		1 DiseminasiPublikasi Data Informasi dan Analisa Industri Kabupaten/Kota melalui SiINas	Publikasi Informasi Pasar dan Potensi Kemitraan (DAK)		0 Eksemplar		0 Eksemplar		500 Eksemplar		100,00%		100,00%		100,00%		DINAS PERINDUSTRIAN KOPERASI USAHA KECIL DAN MENENGAH	
			Publikasi Informasi dan Analisis Pasar IKM Ekspor (DAK)		0 Eksemplar		0 Eksemplar		500 Eksemplar		100,00%		100,00%		100,00%		DINAS PERINDUSTRIAN KOPERASI USAHA KECIL DAN MENENGAH	
			Pendataan dan Updating Database IKM (DAK)		0 IKM		0 IKM		3.000 IKM		100,00%		100,00%		100,00%		DINAS PERINDUSTRIAN KOPERASI USAHA KECIL DAN MENENGAH	
<b>Rata-rata capaian kinerja</b>																		
<b>Predikat kinerja</b>																		
<b>100,00%</b>																		
<b>93,12%</b>																		
<b>Sangat Tinggi</b>																		
<b>Sangat Tinggi</b>																		
11	Pertumbuhan Ekonomi Meningkat	PROGRAM PENGEMBANGAN IKLIM PENANAMAN MODAL	Persentase realisasi investasi	(Nilai realisasi investasi / Nilai rencana investasi) x 100%	0	0	0	0	1.182.056.263,00		1.182.056.263,00		1.087.573.787,00	0,00%	92,01%			
			Nilai Rencana Investasi	Nilai Rencana Investasi yang tertuang dalam OSS pada Tahun n	361	0	359	0	361	0	361,00%	0	9,95%	0	2,76%	0,00%	Koordinator Subtansi Kelompok Penanaman Modal I	
		1 Penetapan Kebijakan Daerah mengenai Pemberian Fasilitas/Insentif dan Kemudahan Penanaman Modal	Penyusunan Naskah Akademik Peraturan Daerah Terkait Perizinan Berusaha dan Non Berusaha		0 DOKUMEN		0 DOKUMEN		1 DOKUMEN	126.519.804,00	100,00%	126.519.804,00	100,00%	123.588.400,00	100,00%	97,68%	DINAS PENANAMAN MODAL DAN PELAYANAN TERPADU SATU PINTU	
		2 Evaluasi Pelaksanaan Pemberian Fasilitas/Insentif dan Kemudahan Penanaman Modal	Sosialisasi Perizinan dan Non Perizinan Melalui Mal Pelayanan Publik		0 KALI		0 KALI		7 KALI	314.530.539,00	100,00%	314.530.539,00	100,00%	308.272.063,00	100,00%	98,01%	DINAS PENANAMAN MODAL DAN PELAYANAN TERPADU	
		3 Penyusunan Rencana Umum Penanaman Modal Daerah Kabupaten/Kota	Kajian Peluang Investasi Melalui Kemitraan Penanaman Modal		0 Dokumen		0 Dokumen		1 Dokumen	164.799.804,00	100,00%	164.799.804,00	100,00%	134.642.100,00	100,00%	81,70%	DINAS PENANAMAN MODAL DAN PELAYANAN TERPADU	

SASARAN 5

No.	Sasaran Daerah	Program/Kegiatan	Indikator Kinerja Program (outcome)/ Kegiatan (output)	Formula Indikator Program	Target Capaian Kinerja RPJMD pada Akhir RPJMD		Realisasi Capaian Kinerja RPJMD s/d RKPD Tahun Lalu (n-1) 2021		Target dan Realisasi Kinerja Program dan Kegiatan Tahun 2022								Perangkat Daerah Penanggung Jawab	Ket
					Fisik	Keuangan	Fisik	Keuangan	Target Kinerja dan Anggaran RKPD Tahun 2022		Target RKPD TW IV Tahun 2022		Realisasi RKPD TW IV Tahun 2022		Tingkat Realisasi TW IV Tahun 2022			
									Fisik	Keuangan	Fisik	Keuangan	Fisik	Keuangan	Fisik	Keuangan		
-1	-2	-3	-4	-5	-6	-7	-8	-9	-10	-11	-12	-13	-14	-15	-16	-17	-22	-23
		4 Penyediaan Peta Potensi dan Peluang Usaha Kabupaten/Kota	Promosi Investasi		0 Even		0 Even		4 Even	576.206.116,00	100,00%	576.206.116,00	100,00%	521.071.224,00	100,00%	90,43%		
			Updating Database Investasi		0 Kali		0 Kali		12 Kali		100,00%		100,00%		100,00%			
<b>Rata-rata capaian kinerja</b>															<b>100,00%</b>	<b>91,96%</b>		
<b>Predikat kinerja</b>															<b>Sangat Tinggi</b>	<b>Sangat Tinggi</b>		
12	Pertumbuhan Ekonomi Meningkat	PROGRAM PELAYANAN PENANAMAN MODAL	Persentase penerbitan izin yang sesuai prosedur	Jumlah penerbitan izin sesuai prosedur / Jumlah pemohon izin) x 100%	95,00%	0	89,85%	0	95,00%	792.267.040,00	95% %	792.267.040,00	103.68% %	792.255.112,00	109,14%	100,00%		
			Persentase Tindak lanjut pengaduan penanaman modal dan perizinan	(Pengaduan Penanaman Modal dan Perizinan yang ditindak lanjuti / Jumlah Pengaduan Penanaman Modal dan Perizinan yang masuk) x 100%	100,00%	0	100,00%	0	100,00%	0	100,00%	0	100,00%	0	100,00%	0,00%	Koordinator Kelompok Substansi Pelayanan Terpadu Satu Pintu I	
		1 Penyediaan Pelayanan Terpadu Perizinan dan Nonperizinan berbasis Sistem Pelayanan Perizinan Berusaha Terintegrasi secara Elektronik	Berkas Izin dan Non Izin yang Terlayani		0 Berkas		0 Berkas		7.500 Berkas	495.140.420,00	100,00%	495.140.420,00	100,00%	495.140.072,00	100,00%	100,00%		DINAS PENANAMAN MODAL DAN PELAYANAN TERPADU
		2 Pemantauan Pemenuhan Komitmen Perizinan dan Non Perizinan Penanaman Modal	Dokumen Cetak Stiker Reklame		0 Cetak		0 Cetak		2 Cetak	198.097.500,00	100,00%	198.097.500,00	96,29%	198.088.920,00	96,29%	100,00%		DINAS PENANAMAN MODAL DAN PELAYANAN TERPADU
			Dokumen Pemenuhan Komitmen OSS yang Terverifikasi		0 Berkas		0 Berkas		4.000 Berkas		100,00%		100,00%		100,00%			DINAS PENANAMAN MODAL DAN PELAYANAN TERPADU
			Permohonan Izin Melalui OSS yang Terlayani		0 Berkas		0 Berkas		1.500 Berkas		100,00%		93,00%		93,00%			DINAS PENANAMAN MODAL DAN PELAYANAN TERPADU
		3 Penyediaan Layanan Konsultasi dan Pengelolaan Pengaduan Masyarakat terhadap Pelayanan Terpadu Perizinan dan Non Perizinan	Pelayanan Pengaduan Perizinan yang terselesaikan		0 Pengaduan		0 Pengaduan		24 Pengaduan	99.029.120,00	100,00%	99.029.120,00	98,61%	99.026.120,00	98,61%	100,00%		DINAS PENANAMAN MODAL DAN PELAYANAN TERPADU
			Pengelolaan Layanan Konsultasi Perizinan		0 Layanan		0 Layanan		2.000 Layanan		100,00%		100,00%		100,00%			DINAS PENANAMAN MODAL DAN PELAYANAN TERPADU
<b>Rata-rata capaian kinerja</b>															<b>98,30%</b>	<b>100,00%</b>		
<b>Predikat kinerja</b>															<b>Sangat Tinggi</b>	<b>Sangat Tinggi</b>		
13	Pertumbuhan Ekonomi Meningkat	PROGRAM PENGENDALIAN PELAKSANAAN PENANAMAN MODAL	Persentase jumlah investor yang telah melaporkan LKPM	Jumlah investor yang telah melaporkan LKPM dibagi jumlah investor yang wajib melaporkan	75,00%	0	181,00%	0	75,00%	588.485.772,00	75% %	588.485.772,00	99% %	563.708.740,00	132,00%	95,79%		
			Persentase realisasi kegiatan penanaman modal	Jumlah kegiatan penanaman modal yang terealisasi dilokasi dibagi jumlah kegiatan yang dikunjungi X 100%		0		0		0	%	0	%	0	0,00%	0,00%		
		1 Koordinasi dan Sinkronisasi Pembinaan Pelaksanaan Penanaman Modal	Terlaksananya Bimbingan Teknis /Sosialisasi Implementasi Perizinan Berusaha Berbasis Risiko		0 Perusahaan		0 Perusahaan		253 Perusahaan	372.406.872,00	100,00%	372.406.872,00	100,00%	353.256.840,00	100,00%	94,86%		DINAS PENANAMAN MODAL DAN PELAYANAN TERPADU SATU PINTU
		2 Koordinasi dan Sinkronisasi Pengawasan Pelaksanaan Penanaman Modal	Terlaksananya Analisa dan Verifikasi Data Profil dan Informasi Kegiatan Usaha dari Pelaku Usaha		0 Dokumen		0 Dokumen		1 Dokumen	216.078.900,00	100,00%	216.078.900,00	100,00%	210.451.900,00	100,00%	97,40%		DINAS PENANAMAN MODAL DAN PELAYANAN TERPADU SATU PINTU
			Terlaksananya Inspeksi Lapangan terhadap Kegiatan Usaha		0 Kegiatan Usaha		0 Kegiatan Usaha		40 Kegiatan Usaha		100,00%		100,00%		100,00%			DINAS PENANAMAN MODAL DAN PELAYANAN TERPADU SATU PINTU
			Terlaksananya Evaluasi Penilaian Kepatuhan Pelaksanaan Perizinan Berusaha		0 Dokumen		0 Dokumen		1 Dokumen		100,00%		100,00%		100,00%			DINAS PENANAMAN MODAL DAN PELAYANAN TERPADU SATU PINTU
			Terlaksananya Identifikasi, Penyelesaian dan Evaluasi Permasalahan dan Hambatan Penanaman Modal		0 Dokumen		0 Dokumen		1 Dokumen		100,00%		100,00%		100,00%			DINAS PENANAMAN MODAL DAN PELAYANAN TERPADU SATU PINTU
<b>Rata-rata capaian kinerja</b>															<b>100,00%</b>	<b>96,13%</b>		
<b>Predikat kinerja</b>															<b>Sangat Tinggi</b>	<b>Sangat Tinggi</b>		

SASARAN 5

No.	Sasaran Daerah	Program/Kegiatan	Indikator Kinerja Program (outcome)/ Kegiatan (output)	Formula Indikator Program	Target Capaian Kinerja RPJMD pada Akhir RPJMD		Realisasi Capaian Kinerja RPJMD s/d RKPD Tahun Lalu (n-1) 2021		Target dan Realisasi Kinerja Program dan Kegiatan Tahun 2022								Perangkat Daerah Penanggung Jawab	Ket
					Fisik	Keuangan	Fisik	Keuangan	Target Kinerja dan Anggaran RKPD Tahun 2022		Target RKPD TW IV Tahun 2022		Realisasi RKPD TW IV Tahun 2022		Tingkat Realisasi TW IV Tahun 2022			
									Fisik	Keuangan	Fisik	Keuangan	Fisik	Keuangan	Fisik	Keuangan		
-1	-2	-3	-4	-5	-6	-7	-8	-9	-10	-11	-12	-13	-14	-15	-16	-17	-22	-23
14	Pertumbuhan Ekonomi Meningkat	PROGRAM PENGELOLAAN DATA DAN SISTEM INFORMASI PENANAMAN MODAL	Persentase jumlah sistem informasi perizinan dan non perizinan yang terintegrasi secara elektronik	jumlah sisem informasi perizinan dan non perizinan yang terintegrasi dibagi jumlah sistem informasi yang dimiliki X 100%	100,00%	0	92,31%	0	100,00%	339.104.836,00	100% %	339.104.836,00	94.12% %	337.715.832,00	94,12%	99,59%		
		1 PengolahanPenyajian dan Pemanfaatan Data dan Informasi Perizinan dan Non Perizinan Berbasis Sistem Pelayanan Perizinan Berusaha Terintegrasi secara Elektronik				0		0		339.104.836,00	100,01%	339.104.836,00	100,01%	337.715.832,00	100,00%	99,59%		
		Aplikasi SIM Penanman Modal Perizinan yang terpelihara				0 Aplikasi		0 Aplikasi			12 Aplikasi	100,00%		100,00%				DINAS PENANAMAN MODAL DAN PELAYANAN TERPADU
		Arsip Perizinan yang disusutkan				0 Berkas		0 Berkas			15.000 Berkas	100,00%		100,00%				DINAS PENANAMAN MODAL DAN PELAYANAN TERPADU
		Arsip perizinan yang dikelola				0 Berkas		0 Berkas			23.600 Berkas	100,00%		100,00%				DINAS PENANAMAN MODAL DAN PELAYANAN TERPADU
		SIM Aplikasi penanaman modal dan perizinan yang dikembangkan				0 Unit		0 Unit			2 Unit	100,00%		100,00%				DINAS PENANAMAN MODAL DAN PELAYANAN TERPADU
		Updating Sub domain Penanaman Modal dan Perizinan				0 Sub Domain		0 Sub Domain			1 Sub Domain	100,00%		100,00%				DINAS PENANAMAN MODAL DAN PELAYANAN TERPADU
		Belanja Jasa Pembersihan, Pengendalian Hama, dan Fumigasi				0 m2		0 m2			925 m2	100,00%		100,00%				DINAS PENANAMAN MODAL DAN PELAYANAN TERPADU
<b>Rata-rata capaian kinerja</b>															100,00%	99,59%		
<b>Predikat kinerja</b>															Sangat Tinggi	Sangat Tinggi		
<b>Total anggaran dari seluruh program</b>										104.266.512.434,00		104.266.512.434,00		95.574.956.148,00				
<b>Total Rata-rata capaian kinerja dan anggaran dari seluruh program (Program 1 s.d. 13) (%)</b>															99,84%	91,66%		
<b>Predikat kinerja dari seluruh program (program 1 s.d. program 13)</b>															Sangat Tinggi	Sangat Tinggi		
Faktor Pendorong Keberhasilan Kinerja			:															
Faktor Penghambat Keberhasilan Kinerja			:															
Tindak lanjut yang diperlukan dalam triwulan berikutnya			:															
Tindak lanjut yang diperlukan dalam tahun berikutnya			:															







SASARAN 6

No.	Sasaran Daerah	Program/Kegiatan	Indikator Kinerja Program (outcome)/ Kegiatan (output)	Formula Indikator Program	Target Capaian Kinerja RPJMD pada Akhir RPJMD		Realisasi Capaian Kinerja RPJMD s/d RPKD Tahun Lalu (n-1) 2021		Target dan Realisasi Kinerja Program dan Kegiatan Tahun 2022								Perangkat Daerah Penanggung Jawab	Ket
					Fisik	Keuangan	Fisik	Keuangan	Target Kinerja dan Anggaran RPKD Tahun 2022		Target RPKD TW IV Tahun 2022		Realisasi RPKD TW IV Tahun 2022		Tingkat Realisasi TW IV Tahun 2022			
									Fisik	Keuangan	Fisik	Keuangan	Fisik	Keuangan	Fisik	Keuangan		
-1	-2	-3	-4	-5	-6	-7	-8	-9	-10	-11	-12	-13	-14	-15	-16	-17	-22	-23
		2	Koordinasi/Sinergi Dengan Perangkat Daerah yang Tugas dan Fungsinya di Bidang Penegakan Peraturan Perundang-Undangan dan/atau Kepolisian Negara Republik Indonesia			0		0		5.150.000,00	100,00%	5.150.000,00	100,00%	5.150.000,00	100,00%	100,00%		
			MONITORING DAN PENYULUHAN PONDOKAN (KOS-KOSAN)		0 orang		0 orang		30 orang		100,00%		100,00%		100,00%			KEMANTREN GEDONGTENGEN
			PENYULUHAN PKL		0 orang		0 orang		30 orang		100,00%		100,00%		100,00%			KEMANTREN
<b>Rata-rata capaian kinerja</b>															<b>100,00%</b>	<b>99,66%</b>		
<b>Predikat kinerja</b>															<b>Sangat Tinggi</b>	<b>Sangat Tinggi</b>		
9	Gangguan Ketertarikan Dan Ketertiban Masyarakat Menurun	PROGRAM KOORDINASI KETENTRAMAN DAN KETERTIBAN UMUM	Jumlah Pelanggaran Perda	Jumlah Pelanggaran Perda	58	0	58	0	58	74.704.000,00	58	74.704.000,00	41	74.227.125,00	70,69%	99,36%		
			Jumlah Pelanggaran Perda	Jumlah Pelanggaran Perda	125	0	58	0	58	0	14,00%	0	5,00%	0	35,71%	0,00%		Kemantren Mergangsan
		1	Harmonisasi Hubungan Dengan Tokoh Agama dan Tokoh Masyarakat							46.735.000,00	99,99%	46.735.000,00	99,99%	46.288.125,00	100,00%	99,04%		
			Pelatihan bela negara bagi generasi muda		0 Orang		0 Orang		80 Orang		100,00%		100,00%		100,00%			KEMANTREN MERGANGSAN
			Sapaan PKL		0 Orang		0 Orang		30 Orang		100,00%		100,00%		100,00%			KEMANTREN
			Koordinasi Penanganan Permasalahan Ketertiban		0 jenis		0 jenis		5 jenis		100,00%		100,00%		100,00%			KEMANTREN MERGANGSAN
			Sambang Kampung		0 Orang		0 Orang		60 Orang		100,00%		100,00%		100,00%			KEMANTREN
			Sarasehan PKL		0 orang		0 orang		40 orang		100,00%		120,00%		120,00%			KEMANTREN
		2	Koordinasi/Sinergi Dengan Perangkat Daerah yang Tugas dan Fungsinya di Bidang Penegakan Peraturan Perundang-Undangan dan/atau Kepolisian Negara Republik Indonesia							27.969.000,00	100,00%	27.969.000,00	100,00%	27.939.000,00	100,00%	99,89%		
			Frekuensi Pengamanan Masyarakat		0 kali		0 kali		12 kali		100,00%		100,00%		100,00%			KEMANTREN
			Operasi Ketertiban Masyarakat		0 bulan		0 bulan		12 bulan		100,00%		100,00%		100,00%			KEMANTREN
<b>Rata-rata capaian kinerja</b>															<b>100,00%</b>	<b>99,47%</b>		
<b>Predikat kinerja</b>															<b>Sangat Tinggi</b>	<b>Sangat Tinggi</b>		
10	Gangguan Ketertarikan Dan Ketertiban Masyarakat Menurun	PROGRAM KOORDINASI KETENTRAMAN DAN KETERTIBAN UMUM	Jumlah Pelanggaran Perda	Jumlah Pelanggaran Perda	50,00 pelanggaran	0	41,00 pelanggaran	0	50,00 pelanggaran	57.165.800,00	50 pelanggaran	57.165.800,00	40 pelanggaran	56.662.500,00	80,00%	99,12%		
		1	Harmonisasi Hubungan Dengan Tokoh Agama dan Tokoh Masyarakat							37.065.800,00	100,00%	37.065.800,00	100,00%	36.687.500,00	100,00%	98,98%		
			Koordinasi Linmas Kemantren		0 orang		0 orang		30 orang		100,00%		100,00%		100,00%			KEMANTREN DANUREJAN
			Pelatihan baris berbaris untuk perlindungan masyarakat		0 orang		0 orang		60 orang		100,00%		100,00%		100,00%			KEMANTREN DANUREJAN
			Pelatihan Penanganan patah tulang dan penanggulangan kebakaran bagi kampung tangguh bencana		0 orang		0 orang		60 orang		100,00%		100,00%		100,00%			KEMANTREN DANUREJAN
			Pengamanan hari raya (jogobaran)		0 hari		0 hari		10 hari		100,00%		100,00%		100,00%			KEMANTREN DANUREJAN
			Pengamanan Wilayah		0 orang		0 orang		140 orang		100,00%		100,00%		100,00%			KEMANTREN DANUREJAN
			Sambang Kampung, Vandalisme, operasi ketertiban		0 kali		0 kali		50 kali		100,00%		100,00%		100,00%			KEMANTREN DANUREJAN
			Pengisian tabung akpar		00		00		00		100,00%		100,00%		100,00%			KEMANTREN DANUREJAN
		2	Koordinasi/Sinergi Dengan Perangkat Daerah yang Tugas dan Fungsinya di Bidang Penegakan Peraturan Perundang-Undangan dan/atau Kepolisian Negara Republik Indonesia							20.100.000,00	100,00%	20.100.000,00	100,00%	19.975.000,00	100,00%	99,38%		
			Koordinasi PPKM		0 lembaga		0 lembaga		4 lembaga		100,00%		100,00%		100,00%			KEMANTREN DANUREJAN
			Sosialisasi Pembinaan PKL		0 orang		0 orang		50 orang		100,00%		100,00%		100,00%			KEMANTREN DANUREJAN
			Workshop Kapasitas Kelembagaan PMI		0 orang		0 orang		30 orang		100,00%		100,00%		100,00%			KEMANTREN DANUREJAN
<b>Rata-rata capaian kinerja</b>															<b>100,00%</b>	<b>99,18%</b>		
<b>Predikat kinerja</b>															<b>Sangat Tinggi</b>	<b>Sangat Tinggi</b>		
11	Gangguan Ketertarikan Dan Ketertiban Masyarakat Menurun	PROGRAM KOORDINASI KETENTRAMAN DAN KETERTIBAN UMUM	Jumlah Pelanggaran Perda	Jumlah Pelanggaran Perda	38,00 pelanggaran	0	38,00 pelanggaran	0	38,00 pelanggaran	65.640.500,00	38 pelanggaran	65.640.500,00	36 pelanggaran	64.843.500,00	94,74%	98,79%		
		1	Harmonisasi Hubungan Dengan Tokoh Agama dan Tokoh Masyarakat							44.760.500,00	100,01%	44.760.500,00	100,01%	44.599.000,00	100,00%	99,64%		
			Frekuensi Pengamanan Masyarakat (PAM)		0 kali		0 kali		34 kali		100,00%		100,00%		100,00%			KEMANTREN KRATON
			Pengadaan Peralatan Operasional		0 jenis		0 jenis		2 jenis		100,00%		100,00%		100,00%			KEMANTREN KRATON
			Pengisian Tabung Pemadam Kebakaran		0 Tabung Apar		0 Tabung Apar		43 Tabung Apar		100,00%		100,00%		100,00%			KEMANTREN KRATON
			Pengkukuhan Jaga Warga		0 orang		0 orang		25 orang		100,00%		100,00%		100,00%			KEMANTREN KRATON
			Penyuluhan Linmas Kemantren		0 kali		0 kali		2 kali		100,00%		100,00%		100,00%			KEMANTREN KRATON
		2	Koordinasi/Sinergi Dengan Perangkat Daerah yang Tugas dan Fungsinya di Bidang Penegakan Peraturan Perundang-Undangan dan/atau Kepolisian Negara Republik Indonesia							20.880.000,00	100,00%	20.880.000,00	100,00%	20.244.500,00	100,00%	96,96%		
			Operasi Ketertiban Masyarakat		0 kali		0 kali		43 kali		100,00%		100,00%		100,00%			KEMANTREN KRATON
			Penyuluhan PKL		0 orang		0 orang		20 orang		100,00%		100,00%		100,00%			KEMANTREN KRATON
			Sosialisasi Pondokan		0 orang		0 orang		20 orang		100,00%		100,00%		100,00%			KEMANTREN KRATON
			Koordinasi dengan Pelaku Usaha Alun - alun Selatan		0 kali		0 kali		2 kali		100,00%		100,00%		100,00%			KEMANTREN KRATON
<b>Rata-rata capaian kinerja</b>															<b>100,00%</b>	<b>98,30%</b>		
<b>Predikat kinerja</b>															<b>Sangat Tinggi</b>	<b>Sangat Tinggi</b>		
12	Gangguan Ketertarikan Dan Ketertiban Masyarakat Menurun	PROGRAM KOORDINASI KETENTRAMAN DAN KETERTIBAN UMUM	Jumlah Pelanggaran Perda	Jumlah Pelanggaran Perda	157,00 kali	0	145,00 kali	0	157,00 kali	160.615.000,00	157 kali	160.615.000,00	152 kali	160.615.000,00	96,82%	100,00%		
		1	Harmonisasi Hubungan Dengan Tokoh Agama dan Tokoh Masyarakat							84.500.000,00	99,99%	84.500.000,00	99,99%	84.500.000,00	100,00%	100,00%		
			Jogo Lebaran		0 hari		0 hari		7 hari		100,00%		100,00%		100,00%			KEMANTREN
			Pemantauan Wilayah Kemantren Gondomanan		0 bulan		0 bulan		12 bulan		100,00%		100,00%		100,00%			KEMANTREN GONDOMANAN
			Pengisian Tabung Pemadam Kebakaran		0 buah		0 buah		34 buah		100,00%		100,00%		100,00%			KEMANTREN
		2	Koordinasi/Sinergi Dengan Perangkat Daerah yang Tugas dan Fungsinya di Bidang Penegakan Peraturan Perundang-Undangan dan/atau Kepolisian Negara Republik Indonesia							76.115.000,00	99,99%	76.115.000,00	99,99%	76.115.000,00	100,00%	100,00%		
			Operasi Ketertiban Wilayah		0 bulan		0 bulan		12 bulan		100,00%		100,00%		100,00%			KEMANTREN
			PAM Hari Besar dan Insidentil		0 bulan		0 bulan		12 bulan		100,00%		100,00%		100,00%			KEMANTREN
			Pelatihan Penanganan Bencana Banjir dan Kebakaran		0 orang		0 orang		30 orang		100,00%		100,00%		100,00%			KEMANTREN GONDOMANAN



SASARAN 6

No.	Sasaran Daerah	Program/Kegiatan	Indikator Kinerja Program (outcome)/ Kegiatan (output)	Formula Indikator Program	Target Capaian Kinerja RPJMD pada Akhir RPJMD		Realisasi Capaian Kinerja RPJMD s/d RPKD Tahun Lalu (n-1) 2021		Target dan Realisasi Kinerja Program dan Kegiatan Tahun 2022								Perangkat Daerah Penanggung Jawab	Ket											
					Fisik	Keuangan	Fisik	Keuangan	Target Kinerja dan Anggaran RPKD Tahun 2022		Target RPKD TW IV Tahun 2022		Realisasi RPKD TW IV Tahun 2022		Tingkat Realisasi TW IV Tahun 2022														
									Fisik	Keuangan	Fisik	Keuangan	Fisik	Keuangan	Fisik	Keuangan													
-1	-2	-3	-4	-5	-6	-7	-8	-9	-10	-11	-12	-13	-14	-15	-16	-17	-22	-23											
			Penyuluhan Tentang Kapasitas Satuan Linmas		0 kali		0 kali		1 kali		100,00%		100,00%		100,00%		KEMANTREN GONDOMANAN												
			Piket Siaga Bencana		0 hari		0 hari		10 hari		100,00%		100,00%		100,00%		KEMANTREN												
			Sapaan Anak Kos		0 kali		0 kali		4 kali		100,00%		100,00%		100,00%		KEMANTREN												
			Sarasehan keamanan dan ketertiban wilayah		0 kali		0 kali		1 kali		100,00%		100,00%		100,00%		KEMANTREN GONDOMANAN												
<b>Rata-rata capaian kinerja</b>																													
<b>Predikat kinerja</b>																													
<b>Sangat Tinggi</b>																													
<b>Sangat Tinggi</b>																													
<b>13</b>	<b>Gangguan Ketentraman Dan Ketertiban Masyarakat Menurun</b>	<b>PROGRAM KOORDINASI KETENTRAMAN DAN KETERTIBAN UMUM</b>	<b>Jumlah Pelanggaran Perda</b>	<b>Jumlah Pelanggaran Perda</b>	<b>70</b>	<b>0</b>	<b>70</b>	<b>0</b>	<b>70</b>	<b>178.345.424,00</b>	<b>70</b>	<b>178.345.424,00</b>	<b>69</b>	<b>177.601.714,00</b>	<b>98,57%</b>	<b>99,58%</b>													
		1 Harmonisasi Hubungan Dengan Tokoh Agama dan Tokoh Masyarakat				0		0		126.005.424,00	100,00%	126.005.424,00	100,00%	125.261.714,00	100,00%	99,41%													
		Operasional Ketentraman dan Ketertiban			0 Bulan		0 Bulan		12 Bulan		100,00%		100,00%		100,00%		KEMANTREN NGAMPILAN												
		Pelatihan Pengamanan Wilayah			0 Orang		0 Orang		50 Orang		100,00%		100,00%		100,00%		KEMANTREN NGAMPILAN												
		Pelatihan Pengenalan Fungsi dan Alat Kebencanaan			0 Orang		0 Orang		50 Orang		100,00%		100,00%		100,00%		KEMANTREN NGAMPILAN												
		Pelatihan PPGD (Pertolongan Pertama pada Kegawatdaruratan)			0 Orang		0 Orang		50 Orang		100,00%		100,00%		100,00%		KEMANTREN NGAMPILAN												
		Peningkatan Kapasitas Anggota PMI			0 Orang		0 Orang		50 Orang		100,00%		100,00%		100,00%		KEMANTREN NGAMPILAN												
		Sosialisasi Pengurangan Resiko Bencana (PRB)			0 Orang		0 Orang		50 Orang		100,00%		100,00%		100,00%		KEMANTREN NGAMPILAN												
		Pengisian Tabung Pemadam Kebakaran			0 Tabung		0 Tabung		26 Tabung		100,00%		100,00%		100,00%		KEMANTREN NGAMPILAN												
		2 Koordinasi/Sinergi Dengan Perangkat Daerah yang Tugas dan Fungsinya di Bidang Penegakan Peraturan Perundang-Undangan dan/atau Kepolisian Negara Republik Indonesia				0		0		52.340.000,00	100,00%	52.340.000,00	100,00%	52.340.000,00	100,00%	100,00%													
		Operasional Ketertiban Masyarakat			0 Bulan		0 Bulan		12 Bulan		100,00%		100,00%		100,00%		KEMANTREN NGAMPILAN												
		Operasional Pengamanan Masyarakat			0 Bulan		0 Bulan		12 Bulan		100,00%		100,00%		100,00%		KEMANTREN NGAMPILAN												
<b>Rata-rata capaian kinerja</b>																													
<b>Predikat kinerja</b>																													
<b>Sangat Tinggi</b>																													
<b>Sangat Tinggi</b>																													
<b>14</b>	<b>Gangguan Ketentraman Dan Ketertiban Masyarakat Menurun</b>	<b>PROGRAM KOORDINASI KETENTRAMAN DAN KETERTIBAN UMUM</b>	<b>Jumlah Pelanggaran Perda</b>	<b>Jumlah Pelanggaran Perda</b>	<b>165</b>	<b>0</b>	<b>54</b>	<b>0</b>	<b>165</b>	<b>146.877.732,00</b>	<b>165</b>	<b>146.877.732,00</b>	<b>124</b>	<b>143.397.732,00</b>	<b>75,15%</b>	<b>97,63%</b>													
		1 Harmonisasi Hubungan Dengan Tokoh Agama dan Tokoh Masyarakat				0		0		11.250.000,00	100,00%	11.250.000,00	100,00%	11.250.000,00	100,00%	100,00%													
		Pengisian Tabung Pemadam Kebakaran			0 Tabung		0 Tabung		50 Tabung		100,00%		100,00%		100,00%		KEMANTREN TEGALREJO												
		2 Koordinasi/Sinergi Dengan Perangkat Daerah yang Tugas dan Fungsinya di Bidang Penegakan Peraturan Perundang-Undangan dan/atau Kepolisian Negara Republik Indonesia				0		0		135.627.732,00	100,00%	135.627.732,00	100,00%	132.147.732,00	100,00%	97,43%													
		Monitoring Pengawasan Perijinan			0 kali		0 kali		26 kali		100,00%		100,00%		100,00%		KEMANTREN TEGALREJO												
		Pelatihan Baris dan Tanggap Bencana Anggota Satuan Linmas			0 orang		0 orang		50 orang		100,00%		100,00%		100,00%		KEMANTREN TEGALREJO												
		Operasi Panca Tertib			0 kali		0 kali		10 kali		100,00%		100,00%		100,00%		KEMANTREN TEGALREJO												
		Frekuensi Pengamanan Masyarakat			0 kali		0 kali		5 kali		100,00%		100,00%		100,00%		KEMANTREN TEGALREJO												
		Jasa Fasilitator Operasional Keamanan			0 bulan		0 bulan		12 bulan		100,00%		100,00%		100,00%		KEMANTREN TEGALREJO												
		Operasi Penegakan dan Edukasi Protokol Kesehatan Covid-19			0 kali		0 kali		14 kali		100,00%		100,00%		100,00%		KEMANTREN TEGALREJO												
		Peningkatan Kapasitas Anggota Satlinmas			0 orang		0 orang		50 orang		100,00%		100,00%		100,00%		KEMANTREN TEGALREJO												
		Sosialisasi Pembinaan PKL terkait Penegakan Perda			0 orang		0 orang		50 orang		100,00%		100,00%		100,00%		KEMANTREN TEGALREJO												
<b>Rata-rata capaian kinerja</b>																													
<b>Predikat kinerja</b>																													
<b>Sangat Tinggi</b>																													
<b>Sangat Tinggi</b>																													
<b>15</b>	<b>Gangguan Ketentraman Dan Ketertiban Masyarakat Menurun</b>	<b>PROGRAM PENGUATAN IDEOLOGI PANCASILA DAN KARAKTER KEBANGSAAN</b>	<b>Persentase pelaksanaan penguatan Ideologi Pancasila dan karakter kebangsaan</b>	<b>Jumlah peserta yang meningkat pemahamannya dibagi jumlah peserta yang disasar dikalikan 100%</b>	<b>80,00%</b>	<b>0</b>	<b>75,00%</b>	<b>0</b>	<b>80,00%</b>	<b>1.880.035.250,00</b>	<b>80%</b>	<b>1.880.035.250,00</b>	<b>81,48%</b>	<b>1.810.518.545,00</b>	<b>101,25%</b>	<b>96,30%</b>													
		1 Penyusunan Program Kerja di Bidang Ideologi Wawasan KebangsaanBela NegaraKarakter BangsaPembauran KebangsaanBineka Tunggal Ika dan Sejarah Kebangsaan				0		0		499.990,00	100,00%	499.990,00	100,00%	499.975,00	100,00%	100,00%													
		Dokumen Program Kerja di Bidang Ideologi Wasbang dan Karakter Kebangsaan			0 dokumen		0 dokumen		1 dokumen		100,00%		100,00%		100,00%		BADAN KESATUAN BANGSA DAN POLITIK												
		2 Perumusan Kebijakan Teknis di Bidang Ideologi Wawasan KebangsaanBela NegaraKarakter BangsaPembauran KebangsaanBineka Tunggal Ika dan Sejarah Kebangsaan				0		0		12.735.000,00	100,00%	12.735.000,00	100,00%	12.735.000,00	100,00%	100,00%													
		FGD Pluralisme Kota Yogyakarta			0 orang		0 orang		50 orang		100,00%		100,00%		100,00%		BADAN KESATUAN BANGSA DAN POLITIK												
		3 Pelaksanaan Koordinasi di Bidang Ideologi Wawasan KebangsaanBela NegaraKarakter BangsaPembauran KebangsaanBineka Tunggal Ika dan Sejarah Kebangsaan				0		0		1.866.800.260,00	100,03%	1.866.800.260,00	100,03%	1.797.283.570,00	100,00%	96,28%													
		Cinta Tanah Air bagi Kelompok Belajar Luar Sekolah se Kota Yogyakarta			0 orang		0 orang		50 orang		100,00%		100,00%		100,00%		BADAN KESATUAN BANGSA DAN POLITIK												
		Cinta Tanah Air (CTA) bagi pelajar			0 orang		0 orang		50 orang		100,00%		100,00%		100,00%		BADAN KESATUAN BANGSA DAN POLITIK												
		FGD Parenting Kebangsaan			0 orang		0 orang		50 orang		100,00%		100,00%		100,00%		BADAN KESATUAN BANGSA DAN POLITIK												
		Gelar Kebangsaan Kota Yogyakarta			0 orang		0 orang		132 orang		100,00%		100,00%		100,00%		BADAN KESATUAN BANGSA DAN POLITIK												
		Hibah FPK			0 Dokumen		0 Dokumen		1 Dokumen		100,00%		100,00%		100,00%		BADAN KESATUAN BANGSA DAN POLITIK												
		Pemantapan Kelembagaan Forum Pembauran Kebangsaan (FPK) Kota Yogyakarta			0 orang		0 orang		115 orang		100,00%		100,00%		100,00%		BADAN KESATUAN BANGSA DAN POLITIK												

SASARAN 6

No.	Sasaran Daerah	Program/Kegiatan	Indikator Kinerja Program (outcome)/ Kegiatan (output)	Formula Indikator Program	Target Capaian Kinerja RPJMD pada Akhir RPJMD		Realisasi Capaian Kinerja RPJMD s/d RKPd Tahun Lalu (n-1) 2021		Target dan Realisasi Kinerja Program dan Kegiatan Tahun 2022						Perangkat Daerah Penanggung Jawab	Ket											
					Fisik	Keuangan	Fisik	Keuangan	Target Kinerja dan Anggaran RKPd Tahun 2022		Target RKPd TW IV Tahun 2022		Realisasi RKPd TW IV Tahun 2022				Tingkat Realisasi TW IV Tahun 2022										
									Fisik	Keuangan	Fisik	Keuangan	Fisik	Keuangan			Fisik	Keuangan									
-1	-2	-3	-4	-5	-6	-7	-8	-9	-10	-11	-12	-13	-14	-15	-16	-17	-22	-23									
			Pemantapan Rasa Nasionalisme bagi Ormas/LSM di Kota Yogyakarta		0 orang		0 orang		50 orang		100,00%		100,00%		100,00%		BADAN KESATUAN BANGSA DAN POLITIK										
			Pemantapan Rasa Nasionalisme bagi Pemuda dan Mahasiswa Daerah di Kota Yogyakarta		0 orang		0 orang		200 orang		100,00%		100,00%		100,00%		BADAN KESATUAN BANGSA DAN POLITIK										
			Pemantapan Rasa Nasionalisme bagi PNS/ASN se-Kota Yogyakarta		0 orang		0 orang		50 orang		100,00%		100,00%		100,00%		BADAN KESATUAN BANGSA DAN POLITIK										
			Pemantapan Wawasan Kebangsaan bagi Tokoh Masyarakat		0 orang		0 orang		50 orang		100,00%		100,00%		100,00%		BADAN KESATUAN BANGSA DAN POLITIK										
			Penyelenggaraan Bela Negara		0 orang		0 orang		50 orang		100,00%		100,00%		100,00%		BADAN KESATUAN BANGSA DAN POLITIK										
			Peringatan Jogja Kembali		0 kali		0 kali		1 kali		100,00%		100,00%		100,00%		BADAN KESATUAN BANGSA DAN POLITIK										
			Peringatan Serbuan Kotabaru		0 kali		0 kali		1 kali		100,00%		100,00%		100,00%		BADAN KESATUAN BANGSA DAN POLITIK										
			Roadshow Museum Sejarah Kebangsaan		0 orang		0 orang		30 orang		100,00%		100,00%		100,00%		BADAN KESATUAN BANGSA DAN POLITIK										
			Sinau Pancasila		0 orang		0 orang		250 orang		100,00%		100,00%		100,00%		BADAN KESATUAN BANGSA DAN POLITIK										
			Upacara Pemerintah Kota Yogyakarta		0 kali		0 kali		12 kali		100,00%		100,00%		100,00%		BADAN KESATUAN BANGSA DAN POLITIK										
			Upacara Peringatan Serangan Umum 1 Maret		0 kali		0 kali		1 kali		100,00%		100,00%		100,00%		BADAN KESATUAN BANGSA DAN POLITIK										
<b>Rata-rata capaian kinerja</b>																											
<b>Predikat kinerja</b>																											
16	Gangguan Ketentraman Dan Ketertiban Masyarakat Menurun	PROGRAM PENINGKATAN PERAN PARTAI POLITIK DAN LEMBAGA PENDIDIKAN MELALUI PENDIDIKAN POLITIK DAN PENGEMBANGAN ETIKA SERTA BUDAYA POLITIK	Persentase partisipasi politik masyarakat Kota Yogyakarta dalam Pilkada / Pileg / Pilpres	Rata-rata jumlah masyarakat yang terdaftar dalam DPT Pilkada / Pileg / Pilpres yang menggunakan hak pilih dibagi rata-rata jumlah masyarakat yang terdaftar di DPT x 100%	81,00%	0	81,00%	0	81,00%	1.191.174.308,00	81%	1.191.174.308,00	81%	1.150.565.308,00	100,00%	96,59%											
			Persentase lembaga yang mendapatkan pendidikan politik	Jumlah lembaga yang disasar pendidikan politik dibagi dengan jumlah lembaga yang terdata di Bangkesbangpol Kota YK	61,00%	0	55,00%	0	61,00%	0	61,00%	0	62,00%	0	101,64%	0,00%	Widiyastuti, S.S., M.Hum										
		1	Penyusunan Program Kerja di Bidang Pendidikan Politik Etika Budaya Politik Peningkatan Demokrasi Fasilitasi Kelembagaan Pemerintahan Perwakilan dan Partai Politik Pemilihan Umum/ Pemilihan Umum Kepala Daerah serta Pemantauan Situasi Politik di Daerah	Dokumen Program Kerja di Bidang Pendidikan Politik, Etika Budaya Politik	0 Dokumen		0 Dokumen		1 Dokumen	499.800,00	100,00%	499.800,00	100,00%	439.000,00	100,00%	87,84%											
		2	Penyusunan Bahan Perumusan Kebijakan di Bidang Pendidikan Politik Etika Budaya Politik Peningkatan Demokrasi Fasilitasi Kelembagaan Pemerintahan Perwakilan dan Partai Politik Pemilihan Umum/ Pemilihan Umum Kepala Daerah serta Pemantauan Situasi Politik Di Daerah	Dokumen Program Kerja Fasilitasi Bantuan Keuangan Parpol Verifikasi Kelengkapan Bantuan Keuangan Kepada Parpol	0 Dokumen		0 Dokumen		1 Dokumen	6.506.000,00	100,00%	6.506.000,00	100,00%	5.818.000,00	100,00%	89,43%											
		3	Pelaksanaan Kebijakan Di Bidang Pendidikan Politik Etika Budaya Politik Peningkatan Demokrasi Fasilitasi Kelembagaan Pemerintahan Perwakilan dan Partai Politik Pemilihan Umum/ Pemilihan Umum Kepala Daerah serta Pemantauan Situasi Politik Di Daerah	Sekolah dan Kelas Demokrasi Hibah Bantuan Keuangan Partai Politik Pendidikan Politik Bagi Kader Politik Se-Kota Yogyakarta Kampanye Generasi Milenial Sadar Demokrasi Lomba Karya Tulis Demokrasi Bagi Siswa Sekolah Lomba Vlog Demokrasi Pendidikan Politik Bagi Kaum Marginal dan Disabilitas Se-Kota Yogyakarta Pendidikan Politik Bagi Kelompok Perempuan Se-kota Yogyakarta Pendidikan Politik Bagi Tokoh Masyarakat di Kota Yogyakarta	0 Orang 0 Parpol 0 Orang 0 Orang 0 Kali 0 Kali 0 Orang 0 Orang 0 Orang		0 Orang 0 Parpol 0 Orang 0 Orang 0 Kali 0 Kali 0 Orang 0 Orang 0 Orang		344 Orang 8 Parpol 200 Orang 133 Orang 1 Kali 1 Kali 300 Orang 300 Orang 200 Orang	1.122.055.668,00	100,00%	1.122.055.668,00	100,00%	1.090.212.018,00	100,00%	97,16%											

SASARAN 6

No.	Sasaran Daerah	Program/Kegiatan	Indikator Kinerja Program (outcome)/ Kegiatan (output)	Formula Indikator Program	Target Capaian Kinerja RPJMD pada Akhir RPJMD		Realisasi Capaian Kinerja RPJMD s/d RPKD Tahun Lalu (n-1) 2021		Target dan Realisasi Kinerja Program dan Kegiatan Tahun 2022								Perangkat Daerah Penanggung Jawab	Ket
					Fisik	Keuangan	Fisik	Keuangan	Target Kinerja dan Anggaran RPKD Tahun 2022		Target RPKD TW IV Tahun 2022		Realisasi RPKD TW IV Tahun 2022		Tingkat Realisasi TW IV Tahun 2022			
									Fisik	Keuangan	Fisik	Keuangan	Fisik	Keuangan	Fisik	Keuangan		
-1	-2	-3	-4	-5	-6	-7	-8	-9	-10	-11	-12	-13	-14	-15	-16	-17	-22	-23
		4	Pelaksanaan Koordinasi Di Bidang Pendidikan PolitikEtika Budaya PolitikPeningkatan DemokrasiFasilitasi Kelembagaan PemerintahanPerwakilan dan Partai PolitikPemilihan Umum/Pemilihan Umum Kepala Daerahserta Pemantauan Situasi Politik di Daerah	Bimbingan Teknis Bagi Partai Politik Penerima Bantuan Keuangan di Kota Yogyakarta	0 Orang		0 Orang		60 Orang	24.299.800,00	100,00%	24.299.800,00	100,00%	20.870.000,00	100,00%	85,89%	BADAN KESATUAN BANGSA DAN POLITIK	
				Diseminasi Kegiatan Politik Dalam Negeri dan Ormas	0 Orang		0 Orang		45 Orang		100,00%		100,00%		100,00%		BADAN KESATUAN BANGSA DAN POLITIK	
		5	Pelaksanaan MonitoringEvaluasi dan Pelaporan di Bidang Pendidikan PolitikEtika Budaya PolitikPeningkatan DemokrasiFasilitasi Kelembagaan PemerintahanPerwakilan dan Partai PolitikPemilihan Umum/Pemilihan Umum Kepala Daerahserta Pemantauan Situasi Politik di Daerah	Pelaporan Situasi dan Kondisi Politik di Daerah	0 Bulan		0 Bulan		12 Bulan	37.813.040,00	100,00%	37.813.040,00	100,00%	33.226.290,00	100,00%	87,87%	BADAN KESATUAN BANGSA DAN POLITIK	
				Pemantapan SIM Poldagri	0 Kali		0 Kali		1 Kali		100,00%		100,00%		100,00%		BADAN KESATUAN BANGSA DAN POLITIK	
<b>Rata-rata capaian kinerja</b>															<b>100,00%</b>	<b>89,64%</b>		
<b>Predikat kinerja</b>															<b>Sangat Tinggi</b>	<b>Tinggi</b>		
<b>17</b>	<b>Gangguan Ketentraman Dan Ketertiban Masyarakat Menurun</b>	<b>PROGRAM PEMBERDAYAAN DAN PENGAWASAN ORGANISASI KEMASYARAKATAN</b>	<b>Persentase organisasi yang terdaftar dan terregister di Kota Yogyakarta</b>	<b>Jumlah organisasi teregister dan terdaftar di Kota Yogyakarta dibagi jumlah organisasi yang terdata di Kota Yogyakarta dikali 100%</b>	<b>51,00%</b>	<b>0</b>	<b>44,00%</b>	<b>0</b>	<b>51,00%</b>	<b>475.466.544,00</b>	<b>51,5%</b>	<b>475.466.544,00</b>	<b>51,96%</b>	<b>456.907.257,00</b>	<b>100,00%</b>	<b>96,10%</b>		
		1	Penyusunan Program Kerja dibidang Pendaftaran OrmasPemberdayaan OrmasEvaluasi dan Mediasi Sengketa OrmasPengawasan Ormas dan Ormas Asing di Daerah	Dokumen Program Kerja di bidang evaluasi dan mediasi, pengawasan pendaftaran pemberdayaan, ormas dan ormas asing	0 Dokumen		0 Dokumen		1 Dokumen	499.800,00	100,00%	499.800,00	100,00%	409.000,00	100,00%	81,83%	BADAN KESATUAN BANGSA DAN POLITIK	
		2	Penyusunan Bahan Perumusan Kebijakan dibidang Pendaftaran OrmasPemberdayaan OrmasEvaluasi dan Mediasi Sengketa OrmasPengawasan Ormas dan Ormas Asing di Daerah	Verifikasi dan Rekomendasi SKP (Surat Keterangan Penelitian)	0 Bulan		0 Bulan		12 Bulan	6.086.600,00	100,00%	6.086.600,00	100,00%	4.603.000,00	100,00%	75,63%	BADAN KESATUAN BANGSA DAN POLITIK	
		3	Pelaksanaan Kebijakan dibidang Pendaftaran OrmasPemberdayaan OrmasEvaluasi dan Mediasi Sengketa OrmasPengawasan Ormas dan Ormas Asing di Daerah	Aktualisasi Nilai-Nilai Pancasila Bagi Ormas	0 orang		0 orang		150 orang	446.840.144,00	100,01%	446.840.144,00	100,01%	439.332.257,00	100,00%	98,32%	BADAN KESATUAN BANGSA DAN POLITIK	
				FGD Organisasi Masyarakat	0 orang		0 orang		100 orang		100,00%		100,00%		100,00%		BADAN KESATUAN BANGSA DAN POLITIK	
				Pembinaan Ormas di Kota Yogyakarta	0 orang		0 orang		250 orang		100,00%		100,00%		100,00%		BADAN KESATUAN BANGSA DAN POLITIK	
				Sosialisasi Peraturan Perundang-undangan di bidang Ormas	0 orang		0 orang		150 orang		100,00%		100,00%		100,00%		BADAN KESATUAN BANGSA DAN POLITIK	
		4	Pelaksanaan Monitoring Evaluasi dan Pelaporan Dibidang Pendaftaran OrmasPemberdayaan OrmasEvaluasi dan Mediasi Sengketa OrmasPengawasan Ormas dan Ormas Asing di Daerah	Pendataan Ormas Terdaftar, Terregister dan Tercatat	0 Bulan		0 Bulan		12 Bulan	22.040.000,00	100,00%	22.040.000,00	100,00%	12.563.000,00	100,00%	57,00%	BADAN KESATUAN BANGSA DAN POLITIK	
				Monitoring dan Pengawasan Ormas	0 Bulan		0 Bulan		12 Bulan		100,00%		100,00%		100,00%		BADAN KESATUAN BANGSA DAN POLITIK	
				Pelayanan dan Pendaftaran SKT	0 Bulan		0 Bulan		12 Bulan		100,00%		100,00%		100,00%		BADAN KESATUAN BANGSA DAN POLITIK	
<b>Rata-rata capaian kinerja</b>															<b>100,00%</b>	<b>78,19%</b>		
<b>Predikat kinerja</b>															<b>Sangat Tinggi</b>	<b>Tinggi</b>		
<b>18</b>	<b>Gangguan Ketentraman Dan Ketertiban Masyarakat Menurun</b>	<b>PROGRAM PEMBINAAN DAN PENGEMBANGAN KETAHANAN EKONOMISOSIALDAN BUDAYA</b>	<b>Persentase pembentukan Satgas anti NAPZA</b>	<b>Jumlah Satgas Anti NAPZA di SMP dibagi jumlah SMP di Kota Yogyakarta dikali 100%</b>	<b>80,00%</b>	<b>0</b>	<b>76,00%</b>	<b>0</b>	<b>80,00%</b>	<b>1.084.325.270,00</b>	<b>80%</b>	<b>1.084.325.270,00</b>	<b>93,94%</b>	<b>1.069.822.155,00</b>	<b>116,25%</b>	<b>98,66%</b>		
			<b>Persentase penanganan konflik berbasis ekonomi, sosial, budaya</b>	<b>Konflik berbasis sosial, ekonomi dan budaya yang tertangani dibagi konflik yang terjadi dikali 100%</b>	<b>70,00%</b>	<b>0</b>	<b>65,00%</b>	<b>0</b>	<b>70,00%</b>	<b>0</b>	<b>70,00%</b>	<b>0</b>	<b>84,00%</b>	<b>0</b>	<b>120,00%</b>	<b>0,00%</b>	Bernadus Bayu Laksmo, S.Sos	
		1	Penyusunan Program Kerja di Bidang Ketahanan EkonomiSosialBudaya dan Fasilitasi Pencegahan Penyalagunaan NarkotikaFasilitasi Kerukunan Umat Beragama dan Penghayat Kepercayaan di Daerah	Dokumen Program Kerja di Bidang Ketahanan ekonomi, sosial, budaya	0 dokumen		0 dokumen		1 dokumen	499.990,00	100,00%	499.990,00	100,00%	499.975,00	100,00%	100,00%	BADAN KESATUAN BANGSA DAN POLITIK	
		2	Pelaksanaan Kebijakan di Bidang Ketahanan EkonomiSosialBudaya dan Fasilitasi Pencegahan Penyalagunaan NarkotikaFasilitasi Kerukunan Umat Beragama dan Penghayat Kepercayaan di Daerah	FGD Forum Kerukunan Umat Beragama (FKUB) Pengurus Rumah Ibadah	0 orang		0 orang		50 orang	893.210.280,00	100,00%	893.210.280,00	100,00%	884.807.180,00	100,00%	99,06%	BADAN KESATUAN BANGSA DAN POLITIK	
				Hibah Forum Kerukunan Umat Beragama Kota Yogyakarta	0 dokumen		0 dokumen		1 dokumen		100,00%		100,00%		100,00%		BADAN KESATUAN BANGSA DAN POLITIK	
				Pemantapan Forum Kerukunan Umat Beragama (FKUB) Kota Yogyakarta	0 orang		0 orang		100 orang		100,00%		100,00%		100,00%		BADAN KESATUAN BANGSA DAN POLITIK	
				Pembinaan Satgas Anti Penyalahgunaan NAPZA di sekolah	0 orang		0 orang		50 orang		100,00%		100,00%		100,00%		BADAN KESATUAN BANGSA DAN POLITIK	
				Penjangkauan Rehabilitasi Korban NAPZA	0 orang		0 orang		4 orang		100,00%		100,00%		100,00%		BADAN KESATUAN BANGSA DAN POLITIK	

SASARAN 6

No.	Sasaran Daerah	Program/Kegiatan	Indikator Kinerja Program (outcome)/ Kegiatan (output)	Formula Indikator Program	Target Capaian Kinerja RPJMD pada Akhir RPJMD		Realisasi Capaian Kinerja RPJMD s/d RKPd Tahun Lalu (n-1) 2021		Target dan Realisasi Kinerja Program dan Kegiatan Tahun 2022								Perangkat Daerah Penanggung Jawab	Ket										
					Fisik	Keuangan	Fisik	Keuangan	Target Kinerja dan Anggaran RKPd Tahun 2022		Target RKPd TW IV Tahun 2022		Realisasi RKPd TW IV Tahun 2022		Tingkat Realisasi TW IV Tahun 2022													
									Fisik	Keuangan	Fisik	Keuangan	Fisik	Keuangan	Fisik	Keuangan												
-1	-2	-3	-4	-5	-6	-7	-8	-9	-10	-11	-12	-13	-14	-15	-16	-17	-22	-23										
			Sosialisasi P4GN (Pencegahan, Pemberantasan, Penyalahgunaan dan Peredaran Gelap Narkoba)		0 orang		0 orang		50 orang		100,00%		100,00%		100,00%		BADAN KESATUAN BANGSA DAN POLITIK											
		3	Pelaksanaan Koordinasi di Bidang Ketahanan Ekonomi Sosial Budaya dan Fasilitasi Pencegahan Penyalahgunaan Narkotika Fasilitasi Kerukunan Umat Beragama dan Penghayat Kepercayaan di Daerah		0		0		190.615.000,00	99,99%	190.615.000,00	99,99%	184.515.000,00	100,00%	96,80%		BADAN KESATUAN BANGSA DAN POLITIK											
			Fasilitasi Ketahanan Ekonomi dan Sosial		0 orang		0 orang		50 orang		100,00%		100,00%		100,00%		BADAN KESATUAN BANGSA DAN POLITIK											
			Pemantapan Nilai-nilai Pancasila Penghayat kepercayaan masyarakat dan pengawasan Aliran kepercayaan Kota Yogyakarta dalam rangka hari lahirnya Pancasila		0 orang		0 orang		100 orang		100,00%		100,00%		100,00%		BADAN KESATUAN BANGSA DAN POLITIK											
			Pembinaan Kelurahan Kerukunan Umat Beragama		0 orang		0 orang		100 orang		100,00%		100,00%		100,00%		BADAN KESATUAN BANGSA DAN POLITIK											
			Pembinaan Keukunan Umat Beragama bagi Pemuda Lintas Agama		0 orang		0 orang		50 orang		100,00%		100,00%		100,00%		BADAN KESATUAN BANGSA DAN POLITIK											
			Penguatan Kader Anti Napza		0 orang		0 orang		100 orang		100,00%		100,00%		100,00%		BADAN KESATUAN BANGSA DAN POLITIK											
			Penguatan Volunteer Supervisi Kegiatan Anti Napza		0 orang		0 orang		100 orang		100,00%		100,00%		100,00%		BADAN KESATUAN BANGSA DAN POLITIK											
			Sarasehan Penghayat Kepercayaan Masyarakat dan Pengawasan aliran Kepercayaan Kota Yogyakarta		0 orang		0 orang		100 orang		100,00%		100,00%		100,00%		BADAN KESATUAN BANGSA DAN POLITIK											
			Workshop Keanekaragaman budaya Lokal untuk memperkokoh persatuan dan kesatuan		0 orang		0 orang		50 orang		100,00%		100,00%		100,00%		BADAN KESATUAN BANGSA DAN POLITIK											
<b>Rata-rata capaian kinerja</b>																												
<b>Predikat kinerja</b>																												
19	Gangguan Ketentraman Dan Ketertiban Masyarakat Menurun	PROGRAM PENINGKATAN KEWASPADAAN NASIONAL DAN PENINGKATAN KUALITAS DAN FASILITASI PENANGANAN KONFLIK SOSIAL	Persentase penyelesaian konflik sosial yang terjadi	Jumlah konflik sosial yang terjadi di wilayah yang bisa diselesaikan dibagi dengan konflik sosial yang terjadi dikali 100%	75,00%	0	85,00%	0	75,00%	1.774.896.548,00	75% %	1.774.896.548,00	75,68% %	1.731.174.212,00	100,00%	97,54%												
		1	Penyusunan Program Kerja di Bidang Kewaspadaan Dini Kerjasama Intelijen Pemantauan Orang Asing Tenaga Kerja Asing dan Lembaga Asing Kewaspadaan Perbatasan Antar Negara Fasilitasi Kelembagaan Bidang Kewaspadaanserta Penanganan Konflik di Daerah	Dokumen Program Kerja Bidang Kewaspadaan dan Peningkatan Kualitas dan Fasilitasi Penanganan Konflik Sosial	0 Dokumen		0 Dokumen		1 Dokumen	540.000,00	100,00%	540.000,00	100,00%	540.000,00	100,00%	100,00%		BADAN KESATUAN BANGSA DAN POLITIK										
		2	Pelaksanaan Kebijakan di Bidang Kewaspadaan Dini Kerjasama Intelijen Pemantauan Orang Asing Tenaga Kerja Asing dan Lembaga Asing Kewaspadaan Perbatasan Antar Negara Fasilitasi Kelembagaan Bidang Kewaspadaanserta Penanganan Konflik di Daerah	Fasilitasi Tim Penanganan Konflik Sosial (PKS) Kota Yogyakarta Pemberian Hibah Forum Kewaspadaan Dini Masyarakat (FKDM) Berjalannya Sistem Pendataan Kejadian	0 bulan 0 kali 0 bulan		0 bulan 0 kali 0 bulan		12 bulan 1 kali 12 bulan	1.035.444.000,00	100,00%	1.035.444.000,00	100,00%	1.026.680.000,00	100,00%	99,15%		BADAN KESATUAN BANGSA DAN POLITIK										
		3	Pelaksanaan Koordinasi di Bidang Kewaspadaan Dini Kerjasama Intelijen Pemantauan Orang Asing Tenaga Kerja Asing dan Lembaga Asing Kewaspadaan Perbatasan Antar Negara Fasilitasi Kelembagaan Bidang Kewaspadaanserta Penanganan Konflik di Daerah	Fasilitasi Forum Kewaspadaan Dini Masyarakat	0 bulan		0 bulan		12 bulan	119.420.280,00	100,00%	119.420.280,00	100,00%	119.414.280,00	100,00%	99,99%		BADAN KESATUAN BANGSA DAN POLITIK										
		4	Pelaksanaan Monitoring Evaluasi dan Pelaporan di Bidang Kewaspadaan Dini Kerjasama Intelijen Pemantauan Orang Asing Tenaga Kerja Asing dan Lembaga Asing Kewaspadaan Perbatasan Antar Negara Fasilitasi Kelembagaan Bidang Kewaspadaanserta Penanganan Konflik di Daerah	Fasilitasi Kewaspadaan Dini Pemerintah Daerah (TKDPD) Monitoring Operasional Tim Kewaspadaan Dini Pemerintah Daerah Pemantauan Orang Asing dan Organisasi Masyarakat Asing (POA) Penyusunan Data Potensi Konflik Daerah dan Perubahan Data Sosial (PDS) Penyusunan Data Penanganan Konflik Sosial Bimbingan Teknis Kewaspadaan Dini Bimbingan Teknis dan Diseminasi Penanganan Konflik	0 bulan 0 dokumen 0 bulan 0 dokumen 0 dokumen 0 orang 0 orang		0 bulan 0 dokumen 0 bulan 0 dokumen 0 dokumen 0 orang 0 orang		12 bulan 1 dokumen 12 bulan 1 dokumen 1 dokumen 80 orang 110 orang	535.492.268,00	100,00%	535.492.268,00	100,00%	508.789.932,00	100,00%	95,01%		BADAN KESATUAN BANGSA DAN POLITIK										
		5	Pelaksanaan Forum Koordinasi Pimpinan Daerah Kabupaten/Kota	Pelaksanaan Forum Koordinasi Pimpinan Daerah (FORKOMPIMDA) Kota Yogyakarta	0 bulan		0 bulan		12 bulan	84.000.000,00	100,00%	84.000.000,00	100,00%	75.750.000,00	100,00%	90,18%		BADAN KESATUAN BANGSA DAN POLITIK										
<b>Rata-rata capaian kinerja</b>																												
<b>Predikat kinerja</b>																												

SASARAN 6

No.	Sasaran Daerah	Program/Kegiatan	Indikator Kinerja Program (outcome)/ Kegiatan (output)	Formula Indikator Program	Target Capaian Kinerja RPJMD pada Akhir RPJMD		Realisasi Capaian Kinerja RPJMD s/d RPKD Tahun Lalu (n-1) 2021		Target dan Realisasi Kinerja Program dan Kegiatan Tahun 2022						Perangkat Daerah Penanggung Jawab	Ket		
					Fisik	Keuangan	Fisik	Keuangan	Target Kinerja dan Anggaran RPKD Tahun 2022		Target RPKD TW IV Tahun 2022		Realisasi RPKD TW IV Tahun 2022				Tingkat Realisasi TW IV Tahun 2022	
									Fisik	Keuangan	Fisik	Keuangan	Fisik	Keuangan			Fisik	Keuangan
-1	-2	-3	-4	-5	-6	-7	-8	-9	-10	-11	-12	-13	-14	-15	-16	-17	-22	-23
20	Gangguan Ketentraman Dan Ketertiban Masyarakat Menurun	PROGRAM PENGEMBANGAN KAPASITAS DAYA SAING KEPEMUDAAN	Persentase lembaga kepemudaan yang berperan aktif	(Jumlah lembaga organisasi kepemudaan yang berperan aktif / jumlah lembaga organisasi kepemudaan) x 100%	100,00%	0	92,31%	0	100,00%	3.403.704.110,00	100%	3.403.704.110,00	92,31 %	3.296.955.276,00	92,31%	96,86%		
		1 KoordinasiSinkronisasi dan Penyelenggaraan Peningkatan Kapasitas Daya Saing Pemuda Pelopor	Seleksi Pemuda Pelopor 1 kali		0 Orang	0	0 Orang	0	5 Orang	103.275.000,00	100,00%	103.275.000,00	100,00%	99.350.000,00	100,00%	96,20%		DINAS PENDIDIKAN PEMUDA DAN OLAHRAGA
		2 KoordinasiSinkronisasi dan Penyelenggaraan Peningkatan Kapasitas Daya Saing Wira Usaha Pemula	Jambore Pemuda Daerah		0 kali	0	0 kali	0	1 kali	323.550.000,00	100,00%	323.550.000,00	100,00%	292.100.000,00	100,00%	90,28%		DINAS PENDIDIKAN PEMUDA DAN OLAHRAGA
			Expo Karya Pemuda		0 kali	0	0 kali	0	1 kali		100,00%		100,00%		100,00%			DINAS PENDIDIKAN PEMUDA DAN OLAHRAGA
		3 KoordinasiSinkronisasi dan Penyelenggaraan Peningkatan Kapasitas Daya Saing Pemuda Kader Kabupaten/Kota	Pembinaan Kepemudaan		0 Kali	0	0 Kali	0	5 Kali	1.978.906.490,00	99,99%	1.978.906.490,00	99,99%	1.934.630.180,00	100,00%	97,76%		DINAS PENDIDIKAN PEMUDA DAN OLAHRAGA
			Lomba Baris Berbaris		0 Kali	0	0 Kali	0	1 Kali		100,00%		100,00%		100,00%			DINAS PENDIDIKAN PEMUDA DAN OLAHRAGA
			Seleksi Pembinaan dan Pelatihan PASKIBRAKA		0 Orang	0	0 Orang	0	46 Orang		100,00%		100,00%		100,00%			DINAS PENDIDIKAN PEMUDA DAN OLAHRAGA
		4 Pemenuhan Hak Setiap Pemuda melalui Perlindungan PemudaAdvokasiAkses Pengembangan DiriPenggunaan Prasarana dan Sarana Tanpa DiskriminatifPartisipasi Pemuda dalam Proses PerencanaanPelaksanaan Evaluasi dan Pengambilan Keputusan Program Strategis Kepemudaan	Gebyar Sumpah Pemuda		0 Kali	0	0 Kali	0	1 Kali	648.605.000,00	100,00%	648.605.000,00	100,00%	621.511.000,00	100,00%	95,82%		DINAS PENDIDIKAN PEMUDA DAN OLAHRAGA
			Gelar Pelajar		0 Kali	0	0 Kali	0	8 Kali		100,00%		100,00%		100,00%			DINAS PENDIDIKAN PEMUDA DAN OLAHRAGA
			Lomba Kreativitas Pemuda		0 Kali	0	0 Kali	0	2 Kali		100,00%		100,00%		100,00%			DINAS PENDIDIKAN PEMUDA DAN OLAHRAGA
			Pelatihan Kreativitas Pemuda		0 Kali	0	0 Kali	0	2 Kali		100,00%		100,00%		100,00%			DINAS PENDIDIKAN PEMUDA DAN OLAHRAGA
			Pemuda Jogja Mencari Bakat		0 Kali	0	0 Kali	0	1 Kali		100,00%		100,00%		100,00%			DINAS PENDIDIKAN PEMUDA DAN OLAHRAGA
			Pengendalian Kenakalan Remaja		0 Kali	0	0 Kali	0	6 Kali		100,00%		100,00%		100,00%			DINAS PENDIDIKAN PEMUDA DAN OLAHRAGA
		5 Peningkatan Kapasitas Pemuda dan Organisasi Kepemudaan Kabupaten/Kota	Pelatihan Pengelolaan Lembaga Organisasi Kepemudaan		0 Organisasi	0	0 Organisasi	0	35 Organisasi	349.367.620,00	100,01%	349.367.620,00	100,01%	349.364.096,00	100,00%	100,00%		DINAS PENDIDIKAN PEMUDA DAN OLAHRAGA
			Pembinaan Pemuda melalui Insan Muda Cerdas Yogyakarta		0 Lembaga	0	0 Lembaga	0	1 Lembaga		100,00%		100,00%		100,00%			DINAS PENDIDIKAN PEMUDA DAN OLAHRAGA
			Pembinaan Pemuda melalui KNPI		0 Lembaga	0	0 Lembaga	0	1 Lembaga		100,00%		100,00%		100,00%			DINAS PENDIDIKAN PEMUDA DAN OLAHRAGA
			Pengelolaan Data Organisasi Kepemudaan		0 Dokumen	0	0 Dokumen	0	1 Dokumen		100,00%		100,00%		100,00%			DINAS PENDIDIKAN PEMUDA DAN OLAHRAGA
<b>Rata-rata capaian kinerja</b>															<b>100,00%</b>	<b>96,01%</b>		
<b>Predikat kinerja</b>															<b>Sangat Tinggi</b>	<b>Sangat Tinggi</b>		
21	Gangguan Ketentraman Dan Ketertiban Masyarakat Menurun	PROGRAM PENGEMBANGAN KAPASITAS DAYA SAING KEOLAHRAGAAN	Persentase kelompok olahraga masyarakat yang berperan aktif	Persentase kelompok olahraga masyarakat yang berperan aktif	100,00%	0	98,57%	0	100,00%	14.620.873.991,00	100%	14.620.873.991,00	98,57 %	14.024.456.967,00	98,57%	95,92%		
		1 KoordinasiSinkronisasi dan Pelaksanaan Penyediaan Sarana dan Prasarana Olahraga Kabupaten/Kota	Penyediaan Sarana dan Prasarana Olahraga Pendidikan Satuan Pendidikan Dasar		0 Sekolah	0	0 Sekolah	0	7 Sekolah	41.977.150,00	100,00%	41.977.150,00	100,00%	41.941.800,00	100,00%	99,92%		DINAS PENDIDIKAN PEMUDA DAN OLAHRAGA
		2 Penyelenggaraan Kejuaraan Olahraga Multi Event dan Single Event Tingkat Kabupaten/Kota	Kejuaraan dalam Gala Siswa		0 Kejuaraan	0	0 Kejuaraan	0	1 Kejuaraan	184.750.000,00	100,01%	184.750.000,00	100,01%	79.010.000,00	100,00%	42,77%		DINAS PENDIDIKAN PEMUDA DAN OLAHRAGA
			Kejuaraan dalam Kompetisi Olahraga Siswa SD		0 Kejuaraan	0	0 Kejuaraan	0	11 Kejuaraan		100,00%		100,00%		100,00%			DINAS PENDIDIKAN PEMUDA DAN OLAHRAGA
			Kejuaraan dalam Kompetisi Olahraga Siswa SMP		0 Kejuaraan	0	0 Kejuaraan	0	5 Kejuaraan		100,00%		100,00%		100,00%			DINAS PENDIDIKAN PEMUDA DAN OLAHRAGA
		3 Penyelenggaraan Kejuaraan dan Pekan Olahraga Tingkat Kabupaten/Kota	Penyelenggaraan Kejuaraan dan Pekan Olahraga tingkat Kabupaten / Kota		0 cabang	0	0 cabang	0	29 cabang	1.344.817.000,00	100,00%	1.344.817.000,00	100,00%	1.336.019.000,00	100,00%	99,35%		DINAS PENDIDIKAN PEMUDA DAN OLAHRAGA
		4 Pemusatan Latihan DaerahIlmu Pengetahuan dan Teknologi Keolahragaan (Sport Science)	Siswa yang diseleksi dan dibina dalam Kelas Khusus Olahraga (KKO)		0 siswa	0	0 siswa	0	134 siswa	895.242.240,00	100,00%	895.242.240,00	100,00%	832.233.040,00	100,00%	92,96%		DINAS PENDIDIKAN PEMUDA DAN OLAHRAGA
		5 Koordinasi dan Sinkronisasi Penyediaan Data dan Informasi Sektoral Olahraga	Pengelolaan Data Organisasi Olahraga		0 Dokumen	0	0 Dokumen	0	1 Dokumen	60.822.240,00	100,00%	60.822.240,00	100,00%	60.822.240,00	100,00%	100,00%		DINAS PENDIDIKAN PEMUDA DAN OLAHRAGA
		6 Standarisasi Organisasi Keolahragaan	Jumlah Peserta Pelatihan Untuk Pelaku Olahraga (Pelatih)		0 Pelatih	0	0 Pelatih	0	60 Pelatih	65.440.000,00	100,00%	65.440.000,00	100,00%	65.240.000,00	100,00%	99,69%		DINAS PENDIDIKAN PEMUDA DAN OLAHRAGA
			Pelatihan Pengelolaan Lembaga Organisasi Olahraga		0 Organisasi	0	0 Organisasi	0	46 Organisasi		100,00%		100,00%		100,00%			DINAS PENDIDIKAN PEMUDA DAN OLAHRAGA
		7 Pengembangan Organisasi Keolahragaan	Pembinaan Olahraga Penyandang Disabilitas oleh NPCI (National Paralympic Committee of Indonesia)		0 Orang	0	0 Orang	0	65 Orang	8.590.493.550,00	100,00%	8.590.493.550,00	100,00%	8.313.358.828,00	100,00%	96,77%		DINAS PENDIDIKAN PEMUDA DAN OLAHRAGA

SASARAN 6

No.	Sasaran Daerah	Program/Kegiatan	Indikator Kinerja Program (outcome)/ Kegiatan (output)	Formula Indikator Program	Target Capaian Kinerja RPJMD pada Akhir RPJMD		Realisasi Capaian Kinerja RPJMD s/d RPKD Tahun Lalu (n-1) 2021		Target dan Realisasi Kinerja Program dan Kegiatan Tahun 2022								Perangkat Daerah Penanggung Jawab	Ket
					Fisik	Keuangan	Fisik	Keuangan	Target Kinerja dan Anggaran RPKD Tahun 2022		Target RPKD TW IV Tahun 2022		Realisasi RPKD TW IV Tahun 2022		Tingkat Realisasi TW IV Tahun 2022			
									Fisik	Keuangan	Fisik	Keuangan	Fisik	Keuangan	Fisik	Keuangan		
-1	-2	-3	-4	-5	-6	-7	-8	-9	-10	-11	-12	-13	-14	-15	-16	-17	-22	-23
			Pembinaan Olahraga Prestasi oleh KONI Kota Yogyakarta		0 Pengkot		0 Pengkot		42 Pengkot		100,00%		100,00%		100,00%		DINAS PENDIDIKAN PEMUDA DAN OLAHRAGA	
		8	Penyelenggaraan Pengembangan dan Pemasaran Festival dan Olahraga Rekreasi	Kelompok Senam yang Terbina	0 Kelompok	0	0		14 Kelompok	737.400.000,00	100,00%	737.400.000,00	100,00%	627.275.000,00	100,00%	85,07%	DINAS PENDIDIKAN PEMUDA DAN OLAHRAGA	
		9	Penyediaan Pengembangan dan Pemeliharaan Sarana dan Prasarana Olahraga Rekreasi	Jumlah sarana olahraga rekreasi yang dikelola	0 Unit	0	0		6 Unit	2.589.236.811,00	100,00%	2.589.236.811,00	100,00%	2.562.126.059,00	100,00%	98,95%	DINAS PENDIDIKAN PEMUDA DAN OLAHRAGA	
				Kajian Naskah Akademik UPT	0 Dokumen		0 Dokumen		1 Dokumen		100,00%		100,00%		100,00%		DINAS PENDIDIKAN PEMUDA DAN OLAHRAGA	
		10	Pengembangan Olahraga Wisata Tantangan dan Petualangan	Pengembangan dan Pemasaran Olahraga Wisata	0 kali	0	0		22 kali	101.420.000,00	100,00%	101.420.000,00	100,00%	97.171.000,00	100,00%	95,81%	DINAS PENDIDIKAN PEMUDA DAN OLAHRAGA	
		11	Pemanfaatan Olahraga Tradisional dalam Masyarakat	Pemanfaatan Olahraga Tradisional	0 Kejuaraan	0	0		2 Kejuaraan	9.275.000,00	100,00%	9.275.000,00	100,00%	9.260.000,00	100,00%	99,84%	DINAS PENDIDIKAN PEMUDA DAN OLAHRAGA	
<b>Rata-rata capaian kinerja</b>															<b>100,00%</b>	<b>91,92%</b>		
<b>Predikat kinerja</b>															<b>Sangat Tinggi</b>	<b>Sangat Tinggi</b>		
22	Gangguan Ketertarikan Dan Ketertiban Masyarakat Menurun	PROGRAM PENGEMBANGAN KAPASITAS KEPRAMUKAAN	Persentase peningkatan efektifitas bagi kepramukaan	(Jumlah kegiatan yang relevan /jumlah kegiatan yang diusulkan x 100%)	95,00%	0	78,05%	0	95,00%	298.000.000,00	95%	298.000.000,00	78,05 %	298.000.000,00	82,16%	100,00%		
		1	Peningkatan Kapasitas Organisasi Kepramukaan Tingkat Daerah	Pembinaan Pramuka oleh Kwartir Cabang Kota Yogyakarta	0 Gudup	0	0	0	485 Gudup	298.000.000,00	100,00%	298.000.000,00	100,00%	298.000.000,00	100,00%	100,00%	DINAS PENDIDIKAN PEMUDA DAN OLAHRAGA	
<b>Rata-rata capaian kinerja</b>															<b>100,00%</b>	<b>100,00%</b>		
<b>Predikat kinerja</b>															<b>Sangat Tinggi</b>	<b>Sangat Tinggi</b>		
23	Gangguan Ketertarikan Dan Ketertiban Masyarakat Menurun	PROGRAM PENINGKATAN KETENTERAMAN DAN KETERTIBAN UMUM	Persentase pengendalian gangguan ketertiban umum dan ketertarikan masyarakat	Jumlah potensi gangguan Ketertiban Umum dan Ketertarikan Masyarakat yang dapat dikendalikan dibagi potensi gangguan Ketertiban Umum dan Ketertarikan Masyarakat di Kota Yogyakarta dikali 100%	100,00%	0	100,00%	0	100,00%	19.497.125.363,00	100%	19.497.125.363,00	100%	18.800.310.895,00	100,00%	96,43%		
			Persentase Penyelesaian Pelanggaran K3 (ketertiban, ketenteraman, dan keindahan)	Jumlah pelanggaran K3 yang terselesaikan dibagi jumlah K3 yang dilaporkan masyarakat dan hasil operasi dikali 100%	100,00%	0	99,00%	0	100,00%	0	100,00%	0	100,00%	0	100,00%	0,00%	SATPOL PP	
			Persentase kampung yang melaksanakan perlindungan masyarakat	Penjumlahan realisasi komposit dari: 1. (jumlah kampung yg sudah memiliki anggota linmas dengan kuota 1 RT, 1 Linmas) dibagi (jumlah kampung di Kota Yk) dengan bobot komposit 50%; 2. (jumlah kampung panca tertib yg terbentuk) dibagi (jumlah kampung di Kota Yk) dikali 100% dengan bobot komposit 20% ditambah ( Jumlah sekolah panca tertib yg dibentuk) dibagi ( Target pembentukan sekolah panca tertib ) dikali 100% dengan bobot komposit 5%; 3. (jumlah kampung panca tertib yg ditumbuhkan) dibagi (jumlah kampung di Kota Yk) dikali 100% dengan bobot komposit 20% ditambah (Jumlah sekolah panca tertib yg ditumbuhkan) dibagi (Target penumbuhan sekolah panca tertib) dikali 100% dengan bobot komposit 5%	88,24%	0	80,24%	0	88,24%	0	88,00%	0	91,53%	0	104,01%	0,00%	Kabid Pelindungan Masyarakat	



SASARAN 6

No.	Sasaran Daerah	Program/Kegiatan	Indikator Kinerja Program (outcome)/ Kegiatan (output)	Formula Indikator Program	Target Capaian Kinerja RPJMD pada Akhir RPJMD		Realisasi Capaian Kinerja RPJMD s/d RPKD Tahun Lalu (n-1) 2021		Target dan Realisasi Kinerja Program dan Kegiatan Tahun 2022								Perangkat Daerah Penanggung Jawab	Ket	
					Fisik	Keuangan	Fisik	Keuangan	Target Kinerja dan Anggaran RPKD Tahun 2022		Target RPKD TW IV Tahun 2022		Realisasi RPKD TW IV Tahun 2022		Tingkat Realisasi TW IV Tahun 2022				
									Fisik	Keuangan	Fisik	Keuangan	Fisik	Keuangan	Fisik	Keuangan			
-1	-2	-3	-4	-5	-6	-7	-8	-9	-10	-11	-12	-13	-14	-15	-16	-17	-22	-23	
			Persentase peningkatan kapasitas Pol PP	(50% dari jumlah hasil kajian peraturan perUUan yang mempunyai kepastian hukum dibagi jumlah peraturan perUUan dikali 100%)+ 50% peningkatan kapasitas : jumlah koefisien dari 25% dikali persentase realisasi target anggota yang memahami peraturan ditambah 25% persentase realisasi target anggota yang lulus samapta	100,00%	0	94,00%	0	100,00%	0	100,00%	0	97,09%	0	97,09%	0,00%	Kabid Pembinaan dan Pengembangan Kapasitas SDM		
		1 Pencegahan Gangguan Ketenteraman dan Ketertiban Umum melalui Deteksi Dini dan Cegah Dini/Pembinaan dan Penyuluhan/Pelaksanaan Patroli/Pengamanan dan Pengawasan	Kegiatan Pemkot yang dilakukan pengamanan		0 Pengamanan		0 Pengamanan		149 Pengamanan		100,00%	5.742.450.696,00	100,00%	5.742.450.696,00	100,00%	5.641.876.781,00	100,00%	98,25%	SATUAN POLISI PAMONG PRAJA
			Tempat penting milik Pemkot yang dilakukan pengamanan (Komplek Balaikota, Rumah Dinas, Shelter Covid19, Rumah Dinas Walikota, Gudang Sita Satpol PP, Parkir Vertikal Balaikota, CCTV)		0 Objek		0 Objek		7 Objek		100,00%		100,00%		100,00%		100,00%	98,25%	SATUAN POLISI PAMONG PRAJA
		2 Penindakan atas Gangguan Ketenteraman dan Ketertiban Umum Berdasarkan Perda dan Perkada melalui Penertiban dan Penanganan Unjuk Rasa dan Kerusuhan Massa	Monitoring Bina Pelajar		0 Kecamatan		0 Kecamatan		14 Kecamatan		100,00%	158.536.272,00	100,00%	158.536.272,00	100,00%	157.512.935,00	100,00%	99,35%	SATUAN POLISI PAMONG PRAJA
			Monitoring dan penyelidikan gangguan ketentraman dan ketertiban umum		0 Laporan Operasi		0 Laporan Operasi		36 Laporan Operasi		100,00%		100,00%		100,00%		100,00%	99,35%	SATUAN POLISI PAMONG PRAJA
		3 Koordinasi Penyelenggaraan Ketentraman dan Ketertiban Umum serta Perlindungan Masyarakat Tingkat Kabupaten/Kota	Bimbingan teknis Petugas Tindak Internal		0 Kali		0 Kali		1 Kali		100,00%	45.505.000,00	100,01%	45.505.000,00	100,01%	45.305.000,00	100,00%	99,56%	SATUAN POLISI PAMONG PRAJA
			Kajian penegakan Peraturan Daerah		0 Dokumen		0 Dokumen		7 Dokumen		100,00%		100,00%		100,00%		100,00%	99,56%	SATUAN POLISI PAMONG PRAJA
			Pembinaan SDM		0 Dokumen		0 Dokumen		10 Dokumen		100,00%		100,00%		100,00%		100,00%	99,56%	SATUAN POLISI PAMONG PRAJA
			Resume dan kodifikasi produk hukum daerah		0 Peraturan PerUUan		0 Peraturan PerUUan		4 Peraturan PerUUan		100,00%		100,00%		100,00%		100,00%	99,56%	SATUAN POLISI PAMONG PRAJA
		4 Pemberdayaan Perlindungan Masyarakat dalam rangka Ketentraman dan Ketertiban Umum	Mobilisasi petugas linmas		0 Kali		0 Kali		59 Kali		100,00%	1.572.563.396,00	99,99%	1.572.563.396,00	99,99%	1.572.127.183,00	100,00%	99,97%	SATUAN POLISI PAMONG PRAJA
			Mobilisasi Petugas linmas dalam penanganan musibah dan bencana (20 orang)		0 Bulan		0 Bulan		9 Bulan		100,00%		100,00%		100,00%		100,00%	99,97%	SATUAN POLISI PAMONG PRAJA
			Pembuatan Kartu Tanda Anggota Linmas		0 buah		0 buah		1.000 buah		100,00%		100,00%		100,00%		100,00%	99,97%	SATUAN POLISI PAMONG PRAJA
			Piket Satlinmas Kota Yogyakarta (20 orang 3 shift)		0 hari		0 hari		304 hari		100,00%		100,00%		91,28%		100,00%	99,97%	SATUAN POLISI PAMONG PRAJA
		5 Peningkatan Kapasitas SDM Satuan Polisi Pamongpraja dan Satuan Perlindungan Masyarakat termasuk dalam Pelaksanaan Tugas yang Bernuansa Hak Asasi Manusia	Iringan Korsik		0 Kali		0 Kali		13 Kali		100,00%	212.221.132,00	100,00%	212.221.132,00	100,00%	192.599.960,00	100,00%	90,75%	SATUAN POLISI PAMONG PRAJA
			Kesamaptaan Pol PP dan Linmas ( 60 orang pol pp dan 50 orang linmas )		0 Kali		0 Kali		11 Kali		100,00%		100,00%		100,00%		100,00%	90,75%	SATUAN POLISI PAMONG PRAJA
			Pembekalan Linmas		0 Kali		0 Kali		2 Kali		100,00%		100,00%		100,00%		100,00%	90,75%	SATUAN POLISI PAMONG PRAJA
			Peraturan perundang-undangan yang dipahamkan/disosialisasikan		0 Peraturan PerUUan		0 Peraturan PerUUan		8 Peraturan PerUUan		100,00%		100,00%		100,00%		100,00%	90,75%	SATUAN POLISI PAMONG PRAJA
			Tes kesamaptaan (60 orang)		0 Kali		0 Kali		2 Kali		100,00%		100,00%		100,00%		100,00%	90,75%	SATUAN POLISI PAMONG PRAJA
			Workshop Jabatan Fungsional Satpol Polisi Pamongpraja (100 orang)		0 Kali		0 Kali		1 Kali		100,00%		100,00%		100,00%		100,00%	90,75%	SATUAN POLISI PAMONG PRAJA
		6 Kerjasama antar Lembaga dan Kemitraan dalam Teknik Pencegahan dan Penanganan Gangguan Ketentraman dan Ketertiban Umum	Evaluasi Implementasi Gerakan Panca Tertib		0 Laporan		0 Laporan		12 Laporan		100,00%	1.225.214.235,00	100,00%	1.225.214.235,00	100,00%	1.191.342.006,00	100,00%	97,24%	SATUAN POLISI PAMONG PRAJA
			Pencanangan Gerakan Kampung Panca Tertib		0 Kampung		0 Kampung		31 Kampung		100,00%		100,00%		116,00%		100,00%	97,24%	SATUAN POLISI PAMONG PRAJA
			Pencanangan Gerakan Pantib for School		0 Sekolah		0 Sekolah		4 Sekolah		100,00%		100,00%		78,00%		100,00%	97,24%	SATUAN POLISI PAMONG PRAJA
			Penumbuhan Pantib for School		0 Sekolah		0 Sekolah		6 Sekolah		100,00%		100,00%		100,00%		100,00%	97,24%	SATUAN POLISI PAMONG PRAJA
			Penyusunan Naskah Kerjasama		0 Dokumen		0 Dokumen		9 Dokumen		100,00%		100,00%		139,00%		100,00%	97,24%	SATUAN POLISI PAMONG PRAJA
		7 Pengadaan dan Pemeliharaan Sarana dan Prasarana Ketentraman dan Ketertiban Umum	Pengadaan Pakaian Dinas Lapangan Linmas beserta kelengkapannya		0 stel		0 stel		515 stel		100,00%	1.729.742.120,00	100,00%	1.729.742.120,00	89,55%	1.514.533.625,00	89,55%	87,56%	SATUAN POLISI PAMONG PRAJA
			Pengadaan Sarana dan Prasarana Pendukung Ketugasan		0 jenis		0 jenis		8 jenis		100,00%		100,00%		100,00%		100,00%	87,56%	SATUAN POLISI PAMONG PRAJA
			Pengadaan Sepatu Dinas Lapangan Linmas		0 pasang		0 pasang		100 pasang		100,00%		100,00%		89,00%		100,00%	87,56%	SATUAN POLISI PAMONG PRAJA
		8 Penyediaan Layanan dalam rangka Dampak Penegakan Peraturan Daerah dan Perkada	Kompensasi bagi masyarakat yang terkena dampak penegakan Perda Kota Yogyakarta (SPM)		0 Tahun		0 Tahun		1 Tahun		100,00%	50.000.000,00	100,00%	50.000.000,00	100,00%	0	100,00%	0,00%	SATUAN POLISI PAMONG PRAJA
		9 Pengawasan atas Kepatuhan terhadap Pelaksanaan Peraturan Daerah dan Peraturan Bupati/Wali Kota	Operasi Non Yustisi Pelanggaran Perda		0 laporan		0 laporan		12 laporan		100,00%	8.437.166.664,00	100,00%	8.437.166.664,00	99,36%	8.175.834.492,00	99,36%	96,90%	SATUAN POLISI PAMONG PRAJA
			Operasional Polisi Pamong Praja Pariwisata		0 laporan		0 laporan		12 laporan		100,00%		100,00%		100,00%		100,00%	96,90%	SATUAN POLISI PAMONG PRAJA
			Penanganan pelanggaran perda dan perkada		0 laporan		0 laporan		12 laporan		100,00%		100,00%		87,00%		100,00%	96,90%	SATUAN POLISI PAMONG PRAJA



SASARAN 6

No.	Sasaran Daerah	Program/Kegiatan	Indikator Kinerja Program (outcome)/ Kegiatan (output)	Formula Indikator Program	Target Capaian Kinerja RPJMD pada Akhir RPJMD		Realisasi Capaian Kinerja RPJMD s/d RKPd Tahun Lalu (n-1) 2021		Target dan Realisasi Kinerja Program dan Kegiatan Tahun 2022								Perangkat Daerah Penanggung Jawab	Ket	
					Fisik	Keuangan	Fisik	Keuangan	Target Kinerja dan Anggaran RKPd Tahun 2022		Target RKPd TW IV Tahun 2022		Realisasi RKPd TW IV Tahun 2022		Tingkat Realisasi TW IV Tahun 2022				
									Fisik	Keuangan	Fisik	Keuangan	Fisik	Keuangan	Fisik	Keuangan			
-1	-2	-3	-4	-5	-6	-7	-8	-9	-10	-11	-12	-13	-14	-15	-16	-17	-22	-23	
			Pengendalian Kawasan Khusus		0 laporan		0 laporan		12 laporan		100,00%		100,00%		100,00%		SATUAN POLISI PAMONG		
			Pengendalian Kawasan Tertib		0 laporan		0 laporan		12 laporan		100,00%		100,00%		100,00%		SATUAN POLISI PAMONG		
			Pengendalian Kawasan Wisata		0 laporan		0 laporan		12 laporan		100,00%		100,00%		100,00%		SATUAN POLISI PAMONG		
			Sarana dan Prasarana Pendukung Penegakan Perda		0 jenis		0 jenis		12 jenis		100,00%		100,00%		100,00%		SATUAN POLISI PAMONG PRAJA		
		10	Penanganan atas Pelanggaran Peraturan Daerah dan Peraturan Bupati/Wali Kota			0	0	0		314.125.848,00	100,00%	314.125.848,00	100,00%	299.578.913,00	100,00%	95,37%			
			Laporan pelanggaran perda yang ditindak secara yustisi		0 laporan		0 laporan		12 laporan		100,00%		100,00%		100,00%		SATUAN POLISI PAMONG PRAJA		
			Penegakan hukum terhadap tersangka yang tidak memenuhi panggilan PPNS		0 laporan		0 laporan		12 laporan		100,00%		100,00%		100,00%		SATUAN POLISI PAMONG PRAJA		
			Terlaksananya Penanganan atas Pelanggaran Peraturan Daerah dan Peraturan Gubernur Sesuai SOP (DBH CHT)		0 laporan		0 laporan		10 laporan		100,00%		100,00%		100,00%		SATUAN POLISI PAMONG PRAJA		
		11	Pengembangan Kapasitas dan Karier PPNS			0	0	0		6.980.000,00	100,00%	6.980.000,00	100,00%	6.980.000,00	100,00%	100,00%			
			Coaching clinic PPNS (20 orang)		0 Kali		0 Kali		1 Kali		100,00%		100,00%		100,00%		SATUAN POLISI PAMONG		
		12	Sosialisasi Penegakan Peraturan Daerah dan Peraturan Bupati/Wali Kota			0	0	0		2.620.000,00	100,00%	2.620.000,00	100,00%	2.620.000,00	100,00%	100,00%			
			Terlaksananya Sosialisasi Penegakan Peraturan Daerah dan Peraturan Bupati/Wali Kota		0 laporan		0 laporan		1 laporan		100,00%		100,00%		100,00%		SATUAN POLISI PAMONG PRAJA		
<b>Rata-rata capaian kinerja</b>															<b>99,08%</b>	<b>88,75%</b>			
<b>Predikat kinerja</b>															<b>Sangat Tinggi</b>	<b>Tinggi</b>			
<b>Total anggaran dari seluruh program</b>											<b>45.980.226.571,00</b>		<b>45.980.226.571,00</b>		<b>44.380.543.025,00</b>				
<b>Total Rata-rata capaian kinerja dan anggaran dari seluruh program (Program 1 s.d. 22) (%)</b>																<b>99,86%</b>	<b>96,52%</b>		
<b>Predikat kinerja dari seluruh program (program 1 s.d. program 22)</b>															<b>Sangat Tinggi</b>	<b>Sangat Tinggi</b>			
Faktor Pendorong Keberhasilan Kinerja			:																
Faktor Penghambat Keberhasilan Kinerja			:																
Tindak lanjut yang diperlukan dalam triwulan berikutnya			:																
Tindak lanjut yang diperlukan dalam tahun berikutnya			:																

SASARAN 7

EVALUASI TERHADAP HASIL RKPd KOTA YOGYAKARTA TAHUN 2022

Sasaran Pembangunan : KUALITAS PENDIDIKAN MENINGKAT

No.	Sasaran Daerah	Program/Kegiatan	Indikator Kinerja Program (outcome)/ Kegiatan (output)	Formula Indikator Program	Target Capaian Kinerja RPJMD pada Akhir RPJMD		Realisasi Capaian Kinerja RPJMD s/d RKPd Tahun Lalu (n-1) 2021		Target dan Realisasi Kinerja Program dan Kegiatan Tahun 2022								Perangkat Daerah Penanggung Jawab	Ket
					Fisik	Keuangan	Fisik	Keuangan	Fisik	Keuangan	Fisik	Keuangan	Fisik	Keuangan	Fisik	Keuangan		
-1	-2	-3	-4	-5	-6	-7	-8	-9	-10	-11	-12	-13	-14	-15	-16	-17	-22	-23
1	Kualitas Pendidikan Meningkat	PROGRAM PENGELOLAAN PENDIDIKAN	Jumlah lembaga PAUD siap diakreditasi	Jumlah lembaga PAUD siap diakreditasi	60	0	56	0	60	227.475.445.871,00	60	227.475.445.871,00	78	214.960.752.026,00	130,00%	94,50%		
			Persentase Kelulusan warga belajar	jumlah warga belajar yang lulus dari PKBM dan SKB / jumlah warga belajar PKBM dan SKB di akhir jenjang x 100%	96,15%	0	92,23%	0	96,15%	0	96,15%	0	100,00%	0	104,00%	0,00%	Dinas Pendidikan Pemuda & Olahraga	
			Jumlah LKP terakreditasi	Jumlah LKP terakreditasi	14,00 lbg	0	13,00 lbg	0	14,00 lbg	0	14,00%	0	13,00%	0	92,86%	0,00%	Dinas Pendidikan Pemuda & Olahraga	
			Jumlah sekolah inklusi	Jumlah sekolah inklusi	86,00%	0	92,00%	0	86,00%	0	95,00%	0	100,00%	0	105,26%	0,00%	Dinas Pendidikan Pemuda & Olahraga	
			Persentase guru sesuai kualifikasi	Jumlah guru sesuai kualifikasi/jumlah guru dikali 100%	99,75%	0	94,43%	0	99,75%	0	95,00%	0	93,68%	0	98,61%	0,00%	Dinas Pendidikan Pemuda dan Olahraga	
			Persentase SD terakreditasi A	Jumlah Sekolah SD yang terakreditasi A/Jumlah sekolah SD dikali 100%	92,12%	0	96,97%	0	92,12%	0	92,12%	0	92,12%	0	100,00%	0,00%	Dinas Pendidikan Pemuda dan Olahraga	
			Jumlah prestasi siswa SD Tingkat Nasional	Jumlah medali siswa SD tingkat Nasional yang diperoleh	8,00 medali	0	3,00 medali	0	8,00 medali	0	3,00%	0	3,00%	0	100,00%	0,00%	Dinas Pendidikan Pemuda dan Olahraga	
			Persentase SMP akreditasi A	Jumlah Sekolah SMP yang terakreditasi A/Jumlah sekolah SMP dikali 100%	77,59%	0	75,86%	0	77,59%	0	77,59%	0	77,19%	0	99,48%	0,00%	Dinas Pendidikan Pemuda dan Olahraga	
			Jumlah prestasi siswa SMP Tingkat Nasional	Jumlah medali siswa SMP Tingkat Nasional yang diperoleh	6,00 medali	0	4,00 medali	0	6,00 medali	0	6,00%	0	5,00%	0	83,33%	0,00%	Dinas Pendidikan Pemuda dan Olahraga	
		1 Rehabilitasi Sedang/Berat SaranaPrasarana dan Utilitas Sekolah	Rehab Sekolah		0 Sekolah	0	0 Sekolah	0		978.601.700,00	100,00%	978.601.700,00	100,00%	954.242.086,00	100,00%	97,51%		
		2 Pengadaan Mebel Sekolah	Pengadaan meja kursi siswa		0 set	0	0 set	0		583.400.000,00	100,00%	583.400.000,00	100,00%	583.273.800,00	100,00%	99,98%		
		3 Pengadaan Alat Praktik dan Peraga Siswa	Pengadaan Peralatan Teknologi Informasi dan Komunikasi (TIK)		0 Sekolah	0	0 Sekolah	0		2.463.834.001,00	100,00%	2.463.834.001,00	100,00%	2.237.570.663,00	100,00%	90,82%		
		4 Pengadaan Alat Praktik dan Peraga Siswa Upt Layanan Disabilitas Bidang Pendidikan Dan Resource Center	Pengadaan Alat Kesenian Sekolah Penyelenggara Pendidikan Inklusi (SPPI) untuk 10 sekolah		0 set	0	0 set	0		140.485.000,00	100,00%	140.485.000,00	100,00%	138.002.626,00	100,00%	98,23%		
			Pengadaan Alat Tes Psikologi		0 Paket	0	0 Paket	0			100,00%		100,00%		100,00%			
		5 Penyelenggaraan Proses Belajar dan Ujian bagi Peserta Didik Upt Layanan Disabilitas Bidang Pendidikan Dan Resource Center	Penyusunan Kurikulum Anak Berkebutuhan Khusus (ABK)		0 Dokumen	0	0 Dokumen	0		301.598.750,00	99,99%	301.598.750,00	99,99%	300.598.750,00	100,00%	99,67%		
			Siswa Yang Melakukan Assesment		0 Siswa	0	0 Siswa	0			100,00%		100,00%		100,00%			
			Sekolah Penyelenggara Pendidikan Inklusi (SPPI)		0 Sekolah	0	0 Sekolah	0			100,00%		100,00%		100,00%			
		6 Penyelenggaraan Proses Belajar dan Ujian bagi Peserta Didik	Assesmen Nasional		0 sekolah	0	0 sekolah	0		923.172.000,00	100,01%	923.172.000,00	100,01%	922.146.140,00	100,00%	99,89%		
			Bimtek Penyusunan Soal Assesmen Daerah		0 guru	0	0 guru	0			100,00%		207,00%		207,00%			
			Pelaksanaan Ujian Sekolah/Madrasah ( Assesmen Daerah) Standar Penilaian Daerah		0 sekolah	0	0 sekolah	0			100,00%		253,00%		253,00%			
			Test Pendalaman Materi Assesmen Daerah SD/MI		0 siswa	0	0 siswa	0			100,00%		118,00%		118,00%			
		7 Penyiapan dan Tindak Lanjut Evaluasi Satuan Pendidikan Dasar	Evaluasi dan Laporan hasil Ujian Sekolah Daerah		0 laporan	0	0 laporan	0		231.655.000,00	100,01%	231.655.000,00	100,01%	230.000.503,00	100,00%	99,29%		
			Evaluasi dan Laporan Keterlaksanaan Kurikulum		0 laporan	0	0 laporan	0			100,00%		100,00%		100,00%			
			Evaluasi dan Laporan Pelaksanaan Pendidikan Karakter		0 laporan	0	0 laporan	0			100,00%		100,00%		100,00%			
			Evaluasi dan Laporan Pelaksanaan Sistem Penjaminan Mutu Internal (SPMI)		0 laporan	0	0 laporan	0			100,00%		100,00%		100,00%			
		8 Pembinaan MinatBakat dan Kreativitas Siswa	Kompetisi Sains Nasional (KSN ) SD		0 Kejuaraan	0	0 Kejuaraan	0		589.752.000,00	100,00%	589.752.000,00	100,00%	587.347.000,00	100,00%	99,59%		
			Festival Lomba Seni Siswa nasional (FLSSN) SD		0 Kejuaraan	0	0 Kejuaraan	0			100,00%		100,00%		100,00%			
			Musabaqah Tilawatil Quran (MTQ) SD		0 Kejuaraan	0	0 Kejuaraan	0			100,00%		100,00%		100,00%			
			Lomba Dokter Kecil		0 Sekolah	0	0 Sekolah	0			100,00%		100,00%		100,00%			

SASARAN 7

No.	Sasaran Daerah	Program/Kegiatan	Indikator Kinerja Program (outcome)/ Kegiatan (output)	Formula Indikator Program	Target Capaian Kinerja RPJMD pada Akhir RPJMD		Realisasi Capaian Kinerja RPJMD s/d RKPD Tahun Lalu (n-1) 2021		Target dan Realisasi Kinerja Program dan Kegiatan Tahun 2022								Perangkat Daerah Penanggung Jawab	Ket
					Fisik	Keuangan	Fisik	Keuangan	Target Kinerja dan Anggaran RKPD Tahun 2022		Target RKPD TW IV Tahun 2022		Realisasi RKPD TW IV Tahun 2022		Tingkat Realisasi TW IV Tahun 2022			
									Fisik	Keuangan	Fisik	Keuangan	Fisik	Keuangan	Fisik	Keuangan		
-1	-2	-3	-4	-5	-6	-7	-8	-9	-10	-11	-12	-13	-14	-15	-16	-17	-22	-23
			Pembinaan Klinik Sains SD		0 Siswa		0 Siswa		60 Siswa		100,00%		98,00%		98,00%		DINAS PENDIDIKAN PEMUDA DAN OLAHRAGA	
			Program Pengembangan Minat Bakat Istimewa (PPMBI Seni)		0 Orang		0 Orang		30 Orang		100,00%		100,00%		100,00%		DINAS PENDIDIKAN PEMUDA DAN OLAHRAGA	
			Pelayanan Vaksin Siswa SD		0 Sekolah		0 Sekolah		0 Sekolah		100,00%		100,00%		100,00%		DINAS PENDIDIKAN PEMUDA DAN OLAHRAGA	
		9	Pengembangan Karir Pendidik dan Tenaga Kependidikan pada Satuan Pendidikan Sekolah Dasar			0		0		18.797.391.960,00	99,99%	18.797.391.960,00	99,99%	18.266.090.686,00	100,00%	97,17%		
			Peserta Pengembangan Kompetensi melalui Kelompok Kerja guru (KKG) dan Musyawarah Guru Mata Pelajaran (MGMP)		0 Orang		0 Orang		440 Orang		100,00%		100,00%		100,00%		DINAS PENDIDIKAN PEMUDA DAN OLAHRAGA	
			Peserta mengusulkan angka kredit		0 Orang		0 Orang		115 Orang		100,00%		100,00%		100,00%		DINAS PENDIDIKAN PEMUDA DAN OLAHRAGA	
			Penilaian kinerja kepala sekolah		0 Orang		0 Orang		30 Orang		100,00%		97,00%		97,00%		DINAS PENDIDIKAN PEMUDA DAN OLAHRAGA	
			Peserta Pembinaan Pegawai/guru		0 Orang		0 Orang		225 Orang		100,00%		100,00%		100,00%		DINAS PENDIDIKAN PEMUDA DAN OLAHRAGA	
			Peserta pelatihan karya tulis ilmiah		0 Orang		0 Orang		80 Orang		100,00%		100,00%		100,00%		DINAS PENDIDIKAN PEMUDA DAN OLAHRAGA	
			Peserta Kegiatan Lesson Study		0 Orang		0 Orang		40 Orang		100,00%		100,00%		100,00%		DINAS PENDIDIKAN PEMUDA DAN OLAHRAGA	
			Pengelolaan Pendidik Tidak Tetap dan Tenaga Pendidikan Tidak Tetap		0 Orang		0 Orang		735 Orang		100,00%		100,00%		100,00%		DINAS PENDIDIKAN PEMUDA DAN OLAHRAGA	
			Evaluasi dan Kajian Kebijakan Pendidikan oleh Dewan Pendidikan		0 Laporan		0 Laporan		1 Laporan		100,00%		100,00%		100,00%		DINAS PENDIDIKAN PEMUDA DAN OLAHRAGA	
		10	Pengembangan Karir Pendidik dan Tenaga Kependidikan pada Satuan Pendidikan Sekolah Dasar Upt Layanan Disabilitas Bidang Pendidikan Dan Resource Center			0		0		3.350.700.000,00	100,00%	3.350.700.000,00	100,00%	3.296.078.581,00	100,00%	98,37%		
			Guru yang mendapatkan honor dan insentif Guru Pendamping Khusus (GPK)		0 orang		0 orang		156 orang		100,00%		100,00%		100,00%		DINAS PENDIDIKAN PEMUDA DAN OLAHRAGA	
			Pengembangan kompetensi Guru Pendamping Khusus (GPK)		0 orang		0 orang		50 orang		100,00%		100,00%		100,00%		DINAS PENDIDIKAN PEMUDA DAN OLAHRAGA	
			Kejuaraan Best Practise GPK		0 Kejuaraan		0 Kejuaraan		1 Kejuaraan		100,00%		100,00%		100,00%		DINAS PENDIDIKAN PEMUDA DAN OLAHRAGA	
		11	Pembinaan Kelembagaan dan Manajemen Sekolah			0		0		38.351.400,00	100,00%	38.351.400,00	100,00%	41.209.400,00	100,00%	107,45%		
			Pendampingan Akreditasi SD		0 Sekolah		0 Sekolah		25 Sekolah		100,00%		100,00%		100,00%		DINAS PENDIDIKAN PEMUDA DAN OLAHRAGA	
			Peserta Workshop Manajemen SD		0 Sekolah		0 Sekolah		164 Sekolah		100,00%		100,00%		100,00%		DINAS PENDIDIKAN PEMUDA DAN OLAHRAGA	
			Verifikasi pendirian, penataan dan penutupan sekolah		0 Sekolah		0 Sekolah		5 Sekolah		100,00%		100,00%		100,00%		DINAS PENDIDIKAN PEMUDA DAN OLAHRAGA	
		12	Pengelolaan Dana BOS Sekolah Dasar			0		0		39.914.514.196,00	100,00%	39.914.514.196,00	100,00%	36.599.287.071,00	100,00%	91,69%		
			Pengelolaan BOS SD		0 Sekolah		0 Sekolah		164 Sekolah		100,00%		100,00%		100,00%		DINAS PENDIDIKAN PEMUDA DAN OLAHRAGA	
		13	Peningkatan Kapasitas Pengelolaan Dana BOS Sekolah Dasar			0		0		40.802.875.280,00	100,01%	40.802.875.280,00	100,01%	39.311.720.982,00	100,00%	96,35%		
			Jumlah Siswa Penerima BOSDA Khusus Sekolah Karakter		0 Siswa		0 Siswa		1.514 Siswa		100,00%		100,00%		100,00%		DINAS PENDIDIKAN PEMUDA DAN OLAHRAGA	
			Jumlah Siswa yang Mendapatkan dana BOSDA SD Swasta/MI		0 Siswa		0 Siswa		11.270 Siswa		100,00%		100,00%		100,00%		DINAS PENDIDIKAN PEMUDA DAN OLAHRAGA	
			Jumlah Siswa yang Mendapatkan dana BOSDA SMP Swasta/MTs		0 Siswa		0 Siswa		5.726 Siswa		100,00%		100,00%		100,00%		DINAS PENDIDIKAN PEMUDA DAN OLAHRAGA	
			Sekolah yang Mendapatkan dana BOSDA SD Negeri dan TK Negeri		0 Siswa		0 Siswa		22.789 Siswa		100,00%		100,00%		100,00%		DINAS PENDIDIKAN PEMUDA DAN OLAHRAGA	
		14	Penambahan Ruang Kelas Baru			0		0		56.400.000,00	100,00%	56.400.000,00	100,00%	55.981.250,00	100,00%	99,26%		
			Pembangunan Ruang Kelas		0 sekolah		0 sekolah		1 sekolah		100,00%		100,00%		100,00%		DINAS PENDIDIKAN PEMUDA DAN OLAHRAGA	

SASARAN 7

No.	Sasaran Daerah	Program/Kegiatan	Indikator Kinerja Program (outcome)/ Kegiatan (output)	Formula Indikator Program	Target Capaian Kinerja RPJMD pada Akhir RPJMD		Realisasi Capaian Kinerja RPJMD s/d RKPD Tahun Lalu (n-1) 2021		Target dan Realisasi Kinerja Program dan Kegiatan Tahun 2022								Perangkat Daerah Penanggung Jawab	Ket
					Fisik	Keuangan	Fisik	Keuangan	Target Kinerja dan Anggaran RKPD Tahun 2022		Target RKPD TW IV Tahun 2022		Realisasi RKPD TW IV Tahun 2022		Tingkat Realisasi TW IV Tahun 2022			
									Fisik	Keuangan	Fisik	Keuangan	Fisik	Keuangan	Fisik	Keuangan		
-1	-2	-3	-4	-5	-6	-7	-8	-9	-10	-11	-12	-13	-14	-15	-16	-17	-22	-23
		15	Pembangunan Perpustakaan Sekolah	Pembangunan Ruang Perpustakaan	0 sekolah	0	0 sekolah	0	1 sekolah	450.837.759,00	100,00%	450.837.759,00	100,00%	450.652.726,00	100,00%	99,96%	DINAS PENDIDIKAN PEMUDA DAN OLAHRAGA	
		16	Pembangunan Laboratorium	Pembangunan Ruang Laboratorium IPA (Ilmu Pengetahuan Alam)	0 sekolah	0	0 sekolah	0	1 sekolah	522.700.911,00	100,00%	522.700.911,00	100,00%	522.463.830,00	100,00%	99,95%	DINAS PENDIDIKAN PEMUDA DAN OLAHRAGA	
		17	Rehabilitasi Sedang/Berat SaranaPrasarana dan Utilitas Sekolah	Rehab Sekolah	0 sekolah	0	0 sekolah	0	2 sekolah	324.926.666,00	100,00%	324.926.666,00	100,00%	319.161.715,00	100,00%	98,23%	DINAS PENDIDIKAN PEMUDA DAN OLAHRAGA	
		18	Penyediaan Biaya Personil Peserta Didik Sekolah Menengah Pertama Upt Jaminan Pendidikan Daerah	Pengelolaan Beasiswa Prestasi dan PIP	0 Siswa	0	0 Siswa	0	20.645 Siswa	27.234.022.240,00	100,00%	27.234.022.240,00	100,00%	26.558.937.140,00	100,00%	97,52%	DINAS PENDIDIKAN PEMUDA DAN OLAHRAGA	
				Pengelolaan Dana Bansos JPD	0 Siswa	0	0 Siswa	0	16.000 Siswa		100,00%		100,00%		100,00%		DINAS PENDIDIKAN PEMUDA DAN OLAHRAGA	
				Pengelolaan JPD	0 Kali	0	0 Kali	0	2 Kali		100,00%		100,00%		100,00%		DINAS PENDIDIKAN PEMUDA DAN OLAHRAGA	
		19	Pengadaan Alat Praktik dan Peraga Siswa	Pengadaan Alat Praktik IPA (Biologi)	0 sekolah	0	0 sekolah	0	4 sekolah	362.192.000,00	100,01%	362.192.000,00	100,01%	334.694.630,00	100,00%	92,41%	DINAS PENDIDIKAN PEMUDA DAN OLAHRAGA	
				Pengadaan Alat Praktik IPA (Fisika)	0 sekolah	0	0 sekolah	0	2 sekolah		100,00%		100,00%		100,00%		DINAS PENDIDIKAN PEMUDA DAN OLAHRAGA	
				Pengadaan CCTV	0 buah	0	0 buah	0	105 buah		100,00%		100,00%		100,00%		DINAS PENDIDIKAN PEMUDA DAN OLAHRAGA	
		20	Penyelenggaraan Proses Belajar dan Ujian bagi Peserta Didik	Pelaksanaan Assesmen Daerah	0 sekolah	0	0 sekolah	0	65 sekolah	261.006.600,00	100,00%	261.006.600,00	100,00%	259.996.600,00	100,00%	99,61%	DINAS PENDIDIKAN PEMUDA DAN OLAHRAGA	
				Penilaian Akhir Semester/Penilaian Akhir Tahun	0 sekolah	0	0 sekolah	0	16 sekolah		100,00%		205,00%		205,00%		DINAS PENDIDIKAN PEMUDA DAN OLAHRAGA	
		21	Penyiapan dan Tindak Lanjut Evaluasi Satuan Pendidikan Sekolah Menengah Pertama	Assesmen Nasional	0 laporan	0	0 laporan	0	1 laporan	325.483.500,00	100,00%	325.483.500,00	100,00%	321.775.600,00	100,00%	98,86%	DINAS PENDIDIKAN PEMUDA DAN OLAHRAGA	
				Evaluasi dan Laporan Keterlaksana Kurikulum	0 laporan	0	0 laporan	0	1 laporan		100,00%		100,00%		100,00%		DINAS PENDIDIKAN PEMUDA DAN OLAHRAGA	
				Evaluasi dan Laporan Pelaksanaan Pendidikan Karakter	0 laporan	0	0 laporan	0	1 laporan		100,00%		100,00%		100,00%		DINAS PENDIDIKAN PEMUDA DAN OLAHRAGA	
				Evaluasi dan Laporan Pelaksanaan Sistem Penjamin Mutu Internal (SPMI)	0 laporan	0	0 laporan	0	1 laporan		100,00%		100,00%		100,00%		DINAS PENDIDIKAN PEMUDA DAN OLAHRAGA	
				Kajian Pendidikan	0 dokumen	0	0 dokumen	0	1 dokumen		100,00%		100,00%		100,00%		DINAS PENDIDIKAN PEMUDA DAN OLAHRAGA	
		22	Pembinaan Minat Bakat dan Kreativitas Siswa	Kejuaraan dalam Festival Lomba Seni Siswa Nasional (FLSSN) SMP	0 Kejuaraan	0	0 Kejuaraan	0	5 Kejuaraan	1.064.133.200,00	100,00%	1.064.133.200,00	100,00%	836.437.600,00	100,00%	78,60%	DINAS PENDIDIKAN PEMUDA DAN OLAHRAGA	
				Kejuaraan dalam Kompetisi Sains nasional (KSN)	0 Kejuaraan	0	0 Kejuaraan	0	3 Kejuaraan		100,00%		107,00%		107,00%		DINAS PENDIDIKAN PEMUDA DAN OLAHRAGA	
				Kejuaraan dalam Olimpiade Penelitian Siswa Indonesia (OPSI)	0 Kejuaraan	0	0 Kejuaraan	0	3 Kejuaraan		100,00%		206,00%		206,00%		DINAS PENDIDIKAN PEMUDA DAN OLAHRAGA	
				Kejuaraan dalam Olimpiade Literasi Siswa Nasional SMP	0 Kejuaraan	0	0 Kejuaraan	0	4 Kejuaraan		100,00%		220,00%		220,00%		DINAS PENDIDIKAN PEMUDA DAN OLAHRAGA	
				Kejuaraan MTQ SMP	0 Kejuaraan	0	0 Kejuaraan	0	4 Kejuaraan		100,00%		250,00%		250,00%		DINAS PENDIDIKAN PEMUDA DAN OLAHRAGA	
		23	Pengembangan Karir Pendidik dan Tenaga Kependidikan pada Satuan Pendidikan Sekolah Menengah Pertama	Penerima Tunjangan Profesi Guru dan Tambahan Penghasilan Pusat	0 orang	0	0 orang	0	1.660 orang	24.181.878.956,00	99,99%	24.181.878.956,00	99,99%	23.641.979.395,00	100,00%	97,77%	DINAS PENDIDIKAN PEMUDA DAN OLAHRAGA	
				Penerima Insentif GTT/ GuruTetap Yayasan (GTY) dan PTT/Pegawai Tetap Yayasan (PTY) APBD	0 orang	0	0 orang	0	2.690 orang		100,00%		100,00%		100,00%		DINAS PENDIDIKAN PEMUDA DAN OLAHRAGA	
				Pengelolaan Tambahan Penghasilan Pegawai	0 orang	0	0 orang	0	220 orang		100,00%		100,00%		100,00%		DINAS PENDIDIKAN PEMUDA DAN OLAHRAGA	
				Pengelolaan Tambahan Penghasilan Pegawai (Guru dan Pegawai)	0 orang	0	0 orang	0	1.746 orang		100,00%		100,00%		100,00%		DINAS PENDIDIKAN PEMUDA DAN OLAHRAGA	
				Pengelolaan Honor Tenaga Bantuan (K2)	0 orang	0	0 orang	0	235 orang		100,00%		100,00%		100,00%		DINAS PENDIDIKAN PEMUDA DAN OLAHRAGA	
				Hibah PGRI	0 lembaga	0	0 lembaga	0	1 lembaga		100,00%		100,00%		100,00%		DINAS PENDIDIKAN PEMUDA DAN OLAHRAGA	
		24	Pembinaan Kelembagaan dan Manajemen Sekolah	Pengelolaan dan Pengembangan Manajemen Sekolah	0 sekolah	0	0 sekolah	0	58 sekolah	12.787.951.099,00	100,00%	12.787.951.099,00	100,00%	11.878.589.943,00	100,00%	92,89%	DINAS PENDIDIKAN PEMUDA DAN OLAHRAGA	
				Pengelolaan Dana BOS SMP	0 sekolah	0	0 sekolah	0	58 sekolah		100,00%		100,00%		100,00%		DINAS PENDIDIKAN PEMUDA DAN OLAHRAGA	
		25	Pengelolaan Dana BOS Sekolah Menengah Pertama Upt Smp Negeri 1	BOSDA Karakter	0 Siswa	0	0 Siswa	0	788 Siswa	2.164.587.791,00	100,00%	2.164.587.791,00	100,00%	2.092.060.231,00	100,00%	96,65%	DINAS PENDIDIKAN PEMUDA DAN OLAHRAGA	
				Jumlah Siswa yang terlayani Kegiatan Belajar Mengajar di SMP 1	0 Siswa	0	0 Siswa	0	788 Siswa		100,00%		100,00%		100,00%		DINAS PENDIDIKAN PEMUDA DAN OLAHRAGA	
		26	Pengelolaan Dana BOS Sekolah Menengah Pertama Upt Smp Negeri 2	Jumlah siswa yang terlayani kegiatan belajar mengajar di SMP 2	0 siswa	0	0 siswa	0	671 siswa	1.793.624.073,00	100,00%	1.793.624.073,00	100,00%	1.224.810.756,00	100,00%	68,29%	DINAS PENDIDIKAN PEMUDA DAN OLAHRAGA	
		27	Pengelolaan Dana BOS Sekolah Menengah Pertama Upt Smp Negeri 3	Jumlah siswa yang terlayani Kegiatan Belajar Mengajar di SMP 3	0 siswa	0	0 siswa	0	597 siswa	1.622.419.680,00	100,00%	1.622.419.680,00	100,00%	1.564.577.878,00	100,00%	96,43%	DINAS PENDIDIKAN PEMUDA DAN OLAHRAGA	
		28	Pengelolaan Dana BOS Sekolah Menengah		0	0	0	0		1.387.980.989,00	100,00%	1.387.980.989,00	100,00%	1.262.546.021,00	100,00%	90,96%		

SASARAN 7

No.	Sasaran Daerah	Program/Kegiatan	Indikator Kinerja Program (outcome)/ Kegiatan (output)	Formula Indikator Program	Target Capaian Kinerja RPJMD pada Akhir RPJMD		Realisasi Capaian Kinerja RPJMD s/d RKPD Tahun Lalu (n-1) 2021		Target dan Realisasi Kinerja Program dan Kegiatan Tahun 2022								Perangkat Daerah Penanggung Jawab	Ket
					Fisik	Keuangan	Fisik	Keuangan	Target Kinerja dan Anggaran RKPD Tahun 2022		Target RKPD TW IV Tahun 2022		Realisasi RKPD TW IV Tahun 2022		Tingkat Realisasi TW IV Tahun 2022			
									Fisik	Keuangan	Fisik	Keuangan	Fisik	Keuangan	Fisik	Keuangan		
-1	-2	-3	-4	-5	-6	-7	-8	-9	-10	-11	-12	-13	-14	-15	-16	-17	-22	-23
		Pertama Upt Smp Negeri 4	Jumlah siswa yang terlayani Kegiatan Belajar Mengajar di SMP 4		0 Siswa		0 Siswa		492 Siswa		100,00%		100,00%		100,00%		DINAS PENDIDIKAN PEMUDA DAN OLAHRAGA	
		29 Pengelolaan Dana BOS Sekolah Menengah Pertama Upt Smp Negeri 5	Jumlah Siswa yang terlayani Kegiatan Belajar Mengajar di SMP N 5		0 Siswa	0	0 Siswa	0	913 Siswa	2.494.996.573,00	100,00%	2.494.996.573,00	100,00%	2.092.723.805,00	100,00%	83,88%	DINAS PENDIDIKAN PEMUDA DAN OLAHRAGA	
		30 Pengelolaan Dana BOS Sekolah Menengah Pertama Upt Smp Negeri 6	Jumlah siswa yang terlayani Kegiatan Belajar Mengajar di SMP 6		0 Siswa	0	0 Siswa	0	700 Siswa	1.859.896.338,00	100,00%	1.859.896.338,00	100,00%	1.796.112.115,00	100,00%	96,57%	DINAS PENDIDIKAN PEMUDA DAN OLAHRAGA	
		31 Pengelolaan Dana BOS Sekolah Menengah Pertama Upt Smp Negeri 7	Jumlah siswa yang terlayani Kegiatan Belajar Mengajar di SMP 7		0 siswa	0	0 siswa	0	606 siswa	1.404.360.000,00	100,00%	1.404.360.000,00	100,00%	1.400.394.627,00	100,00%	99,72%	DINAS PENDIDIKAN PEMUDA DAN OLAHRAGA	
		32 Pengelolaan Dana BOS Sekolah Menengah Pertama Upt Smp Negeri 8	BOSDA Karakter		0 siswa	0	0 siswa	0	952 siswa	2.754.624.010,00	100,00%	2.754.624.010,00	100,00%	2.624.239.246,00	100,00%	95,27%	DINAS PENDIDIKAN PEMUDA DAN OLAHRAGA	
			Jumlah Siswa yang terlayani Kegiatan Belajar Mengajar di SMP 8		0 Siswa		0 Siswa		952 Siswa			100,00%		100,00%		100,00%	DINAS PENDIDIKAN PEMUDA DAN OLAHRAGA	
		33 Pengelolaan Dana BOS Sekolah Menengah Pertama Upt Smp Negeri 9	Jumlah siswa yang terlayani kegiatan belajar mengajar di SMP 9		0 siswa	0	0 siswa	0	605 siswa	1.784.191.459,00	100,00%	1.784.191.459,00	100,00%	1.645.727.905,00	100,00%	92,24%	DINAS PENDIDIKAN PEMUDA DAN OLAHRAGA	
		34 Pengelolaan Dana BOS Sekolah Menengah Pertama Upt Smp Negeri 10	Jumlah siswa yang terlayani Kegiatan Belajar Mengajar di SMP 10		0 Siswa	0	0 Siswa	0	533 Siswa	1.424.104.874,00	100,00%	1.424.104.874,00	100,00%	1.263.881.309,00	100,00%	88,75%	DINAS PENDIDIKAN PEMUDA DAN OLAHRAGA	
		35 Pengelolaan Dana BOS Sekolah Menengah Pertama Upt Smp Negeri 11	Jumlah siswa yang terlayani Kegiatan Belajar Mengajar di SMP 11		0 Siswa	0	0 Siswa	0	393 Siswa	968.181.809,00	100,00%	968.181.809,00	100,00%	910.572.455,00	100,00%	94,05%	DINAS PENDIDIKAN PEMUDA DAN OLAHRAGA	
		36 Pengelolaan Dana BOS Sekolah Menengah Pertama Upt Smp Negeri 12	Jumlah siswa yang terlayani Kegiatan Belajar Mengajar di SMP 12		0 Siswa	0	0 Siswa	0	483 Siswa	1.304.385.424,00	100,00%	1.304.385.424,00	100,00%	1.290.620.238,00	100,00%	98,94%	DINAS PENDIDIKAN PEMUDA DAN OLAHRAGA	
		37 Pengelolaan Dana BOS Sekolah Menengah Pertama Upt Smp Negeri 13	Jumlah Siswa Penerima BOSDA Khusus Sekolah KKO		0 Siswa	0	0 Siswa	0	134 Siswa	1.227.722.173,00	100,00%	1.227.722.173,00	100,00%	1.092.971.774,00	100,00%	89,02%	DINAS PENDIDIKAN PEMUDA DAN OLAHRAGA	
			Jumlah Siswa yang Terlayani Kegiatan Belajar Mengajar di SMP 13		0 Siswa		0 Siswa		399 Siswa			100,00%		100,00%		100,00%	DINAS PENDIDIKAN PEMUDA DAN OLAHRAGA	
		38 Pengelolaan Dana BOS Sekolah Menengah Pertama Upt Smp Negeri 14	Jumlah siswa yang terlayani Kegiatan Belajar Mengajar di SMP 14		0 siswa	0	0 siswa	0	395 siswa	1.068.786.937,00	100,00%	1.068.786.937,00	100,00%	1.052.155.631,00	100,00%	98,44%	DINAS PENDIDIKAN PEMUDA DAN OLAHRAGA	
		39 Pengelolaan Dana BOS Sekolah Menengah Pertama Upt Smp Negeri 15	BOSDA Karakter		0 siswa	0	0 siswa	0	989 siswa	2.827.800.785,00	100,00%	2.827.800.785,00	100,00%	2.393.086.224,00	100,00%	84,63%	DINAS PENDIDIKAN PEMUDA DAN OLAHRAGA	
			Jumlah Siswa yang terlayani Kegiatan Belajar Mengajar di SMP 15		0 Siswa		0 Siswa		989 Siswa			100,00%		100,00%		100,00%	DINAS PENDIDIKAN PEMUDA DAN OLAHRAGA	
		40 Pengelolaan Dana BOS Sekolah Menengah Pertama Upt Smp Negeri 16	Jumlah siswa yang terlayani Kegiatan belajar Mengajar di SMP 16		0 siswa	0	0 siswa	0	711 siswa	1.960.969.164,00	100,00%	1.960.969.164,00	100,00%	1.874.136.949,00	100,00%	95,57%	DINAS PENDIDIKAN PEMUDA DAN OLAHRAGA	
		41 Penyelenggaraan Proses Belajar PAUD	Gebyar PAUD		0 anak	0	0 anak	0	1.000 anak	2.454.816.000,00	100,01%	2.454.816.000,00	100,01%	2.253.060.000,00	100,00%	91,78%	DINAS PENDIDIKAN PEMUDA DAN OLAHRAGA	
			Jelajah Museum		0 kali		0 kali		7 kali			100,00%		100,00%		100,00%	DINAS PENDIDIKAN PEMUDA DAN OLAHRAGA	
			Jumlah Peserta Pelatihan Kurikulum PAUD		0 orang		0 orang		80 orang			100,00%		100,00%		100,00%	DINAS PENDIDIKAN PEMUDA DAN OLAHRAGA	
			Jumlah Peserta Pelatihan Pengembangan Pembelajaran PAUD		0 orang		0 orang		280 orang			100,00%		100,00%		100,00%	DINAS PENDIDIKAN PEMUDA DAN OLAHRAGA	
			Jumlah Peserta Uji Kompetensi Pendidik PAUD		0 orang		0 orang		30 orang			100,00%		100,00%		100,00%	DINAS PENDIDIKAN PEMUDA DAN OLAHRAGA	
			Pembinaan Layanan PAUD		0 layanan		0 layanan		4 layanan			100,00%		95,50%		95,50%	DINAS PENDIDIKAN PEMUDA DAN OLAHRAGA	
			Pengelolaan Pendidik PAUD		0 orang		0 orang		676 orang			100,00%		190,00%		190,00%	DINAS PENDIDIKAN PEMUDA DAN OLAHRAGA	
		42 Pembinaan Kelembagaan dan Manajemen PAUD	Bimtek Pengelola LKP		0 orang	0	0 orang	0	30 orang	5.338.672.120,00	100,00%	5.338.672.120,00	100,00%	5.270.086.066,00	100,00%	98,72%	DINAS PENDIDIKAN PEMUDA DAN OLAHRAGA	
			Bimtek Pengelola PKBM		0 orang		0 orang		30 orang			100,00%		100,00%		100,00%	DINAS PENDIDIKAN PEMUDA DAN OLAHRAGA	
			Fasilitasi Akreditasi Lembaga Dikmas (LKP, PKBM) dan PAUD		0 lembaga		0 lembaga		50 lembaga			100,00%		100,00%		100,00%	DINAS PENDIDIKAN PEMUDA DAN OLAHRAGA	
			Pengelolaan Dana BOSDA SKB		0 lembaga		0 lembaga		1 lembaga			100,00%		100,00%		100,00%	DINAS PENDIDIKAN PEMUDA DAN OLAHRAGA	
			Pengelolaan Dana BOSDA TK/RA Swasta		0 sekolah		0 sekolah		219 sekolah			100,00%		100,00%		100,00%	DINAS PENDIDIKAN PEMUDA DAN OLAHRAGA	
		43 Pengelolaan Dana BOP PAUD	Pengelolaan Dana BOP PAUD		0 Lembaga	0	0 Lembaga	0	450 Lembaga	8.707.871.840,00	100,00%	8.707.871.840,00	100,00%	7.125.013.011,00	100,00%	81,82%	DINAS PENDIDIKAN PEMUDA DAN OLAHRAGA	
		44 Penyelenggaraan Proses Belajar Nonformal/Kesetaraan	Pelaksanaan Ujian Sekolah Paket A,B,dan C		0 Kali	0	0 Kali	0	3 Kali	918.777.730,00	99,98%	918.777.730,00	99,98%	914.552.725,00	100,00%	99,54%	DINAS PENDIDIKAN PEMUDA DAN OLAHRAGA	
			Pengelolaan Taman Bacaan Masyarakat (TBM)		0 Lembaga		0 Lembaga		20 Lembaga			100,00%		100,00%		100,00%	DINAS PENDIDIKAN PEMUDA DAN OLAHRAGA	
			Pengelolaan Kampung Baca		0 Kampung		0 Kampung		31 Kampung			100,00%		100,00%		100,00%	DINAS PENDIDIKAN PEMUDA DAN OLAHRAGA	

SASARAN 7

No.	Sasaran Daerah	Program/Kegiatan	Indikator Kinerja Program (outcome)/ Kegiatan (output)	Formula Indikator Program	Target Capaian Kinerja RPJMD pada Akhir RPJMD		Realisasi Capaian Kinerja RPJMD s/d RKPD Tahun Lalu (n-1) 2021		Target dan Realisasi Kinerja Program dan Kegiatan Tahun 2022								Perangkat Daerah Penanggung Jawab	Ket
					Fisik	Keuangan	Fisik	Keuangan	Target Kinerja dan Anggaran RKPD Tahun 2022		Target RKPD TW IV Tahun 2022		Realisasi RKPD TW IV Tahun 2022		Tingkat Realisasi TW IV Tahun 2022			
									Fisik	Keuangan	Fisik	Keuangan	Fisik	Keuangan	Fisik	Keuangan		
-1	-2	-3	-4	-5	-6	-7	-8	-9	-10	-11	-12	-13	-14	-15	-16	-17	-22	-23
			Pendampingan Jam Belajar Masyarakat (JBM)		0 RW		0 RW		617 RW		100,00%		100,00%		100,00%		DINAS PENDIDIKAN PEMUDA DAN OLAHRAGA	
			Peningkatan Kompetensi LKP		0 Lembaga		0 Lembaga		25 Lembaga		100,00%		100,00%		100,00%		DINAS PENDIDIKAN PEMUDA DAN OLAHRAGA	
			Pembinaan Saka Pramuka		0 Saka		0 Saka		1 Saka		100,00%		100,00%		100,00%		DINAS PENDIDIKAN PEMUDA DAN OLAHRAGA	
		45	Pengembangan Karir Pendidik dan Tenaga Kependidikan pada Satuan Pendidikan Nonformal/Kesetaraan			0		0		424.400.000,00	100,00%	424.400.000,00	100,00%	423.762.000,00	100,00%	99,85%		
			Peserta Bimbingan Teknis Uji Kompetensi Instruktur Kursus		0 Orang		0 Orang		25 Orang		100,00%		100,00%		100,00%		DINAS PENDIDIKAN PEMUDA DAN OLAHRAGA	
			Pembinaan Tutor Kesetaraan		0 Orang		0 Orang		120 Orang		100,00%		100,00%		100,00%		DINAS PENDIDIKAN PEMUDA DAN OLAHRAGA	
		46	Pembinaan Kelembagaan dan Manajemen Sekolah Nonformal/Kesetaraan			0		0		1.297.459.440,00	100,00%	1.297.459.440,00	100,00%	1.283.556.590,00	100,00%	98,93%		
			Jumlah Aplikasi yang dikelola		0 Aplikasi		0 Aplikasi		7 Aplikasi		100,00%		100,00%		100,00%		DINAS PENDIDIKAN PEMUDA DAN OLAHRAGA	
			Pelaksanaan KBS Online		0 Kali		0 Kali		192 Kali		100,00%		82,00%		82,00%		DINAS PENDIDIKAN PEMUDA DAN OLAHRAGA	
			Pengelolaan Website OPD		0 Bulan		0 Bulan		12 Bulan		100,00%		100,00%		100,00%		DINAS PENDIDIKAN PEMUDA DAN OLAHRAGA	
			Publikasi Data Pendidikan (Buku Informasi, Leaflet, Kalender Pendidikan, Rangkuman data pendidikan)		0 Kegiatan		0 Kegiatan		4 Kegiatan		100,00%		100,00%		100,00%		DINAS PENDIDIKAN PEMUDA DAN OLAHRAGA	
			Sekolah yang mengikuti PPDB (Penerimaan Peserta Didik Baru) Online		0 Sekolah		0 Sekolah		51 Sekolah		100,00%		88,00%		88,00%		DINAS PENDIDIKAN PEMUDA DAN OLAHRAGA	
		47	Pengelolaan Dana BOP Sekolah Nonformal/Kesetaraan			0		0		2.239.900.000,00	100,00%	2.239.900.000,00	100,00%	2.104.830.429,00	100,00%	93,97%		
			Pengelolaan BOP Kesetaraan		0 Lembaga		0 Lembaga		16 Lembaga		100,00%		189,50%		189,50%		DINAS PENDIDIKAN PEMUDA DAN OLAHRAGA	
		48	Rehabilitasi Sedang/Berat Perpustakaan Sekolah			0		0		137.539.663,00	100,00%	137.539.663,00	100,00%	137.539.663,00	100,00%	100,00%		
			Rehab Perpustakaan		0 Sekolah		0 Sekolah		1 Sekolah		100,00%		100,00%		100,00%		DINAS PENDIDIKAN PEMUDA DAN OLAHRAGA	
		49	Rehabilitasi Sedang/Berat Laboratorium			0		0		231.300.330,00	100,00%	231.300.330,00	100,00%	231.300.330,00	100,00%	100,00%		
			Rehab Laboratorium Sekolah		0 Sekolah		0 Sekolah		1 Sekolah		100,00%		100,00%		100,00%		DINAS PENDIDIKAN PEMUDA DAN OLAHRAGA	
		50	Pengadaan Mebel Sekolah			0		0		152.112.451,00	100,00%	152.112.451,00	100,00%	152.112.451,00	100,00%	100,00%		
			Pengadaan Mebel Sekolah		0 Sekolah		0 Sekolah		3 Sekolah		100,00%		100,00%		100,00%		DINAS PENDIDIKAN PEMUDA DAN OLAHRAGA	
		51	Pengadaan Alat Rumah Tangga Sekolah			0		0		836.100.000,00	100,00%	836.100.000,00	100,00%	836.082.880,00	100,00%	100,00%		
			Pengadaan LCD		0 buah		0 buah		142 buah		100,00%		100,00%		100,00%		DINAS PENDIDIKAN PEMUDA DAN OLAHRAGA	
<b>Rata-rata capaian kinerja</b>															<b>100,00%</b>	<b>95,39%</b>		
<b>Predikat kinerja</b>															<b>Sangat Tinggi</b>	<b>Sangat Tinggi</b>		

SASARAN 7

No.	Sasaran Daerah	Program/Kegiatan	Indikator Kinerja Program (outcome)/ Kegiatan (output)	Formula Indikator Program	Target Capaian Kinerja RPJMD pada Akhir RPJMD		Realisasi Capaian Kinerja RPJMD s/d RKPD Tahun Lalu (n-1) 2021		Target dan Realisasi Kinerja Program dan Kegiatan Tahun 2022								Perangkat Daerah Penanggung Jawab	Ket
					Fisik	Keuangan	Fisik	Keuangan	Target Kinerja dan Anggaran RKPD Tahun 2022		Target RKPD TW IV Tahun 2022		Realisasi RKPD TW IV Tahun 2022		Tingkat Realisasi TW IV Tahun 2022			
									-10	-11	-12	-13	-14	-15	-16	-17		
-1	-2	-3	-4	-5	-6	-7	-8	-9	-10	-11	-12	-13	-14	-15	-16	-17	-22	-23
2	Kualitas Pendidikan	PROGRAM PEMBINAAN PERPUSTAKAAN	Jumlah perpustakaan yang telah dibina	Jumlah perpustakaan yang	300,00 perpustakaan	0	250,00 perpustakaan	0	300,00 perpustakaan	1.200.584.463,00	300 perpustakaan	1.200.584.463,00	300 perpustakaan	1.199.327.176,00	100,00%	99,90%	Ka. Bidang Pengelolaan Perpustakaan dan Pengembangan Budaya	
			Indeks Kepuasan Layanan Perpustakaan	Nilai SKM	77,5	0	81,25	0	77,5	0	77,50%	0	81,93%	0	105,72%	0,00%		
		1 Pengembangan dan Pemeliharaan Layanan Perpustakaan Elektronik	Pelayanan elektronik perpustakaan Kotabaru, Pevita, dan Keliling		0 pengunjung/tahun	0	0 pengunjung/tahun	0	3.260 pengunjung/tahun	79.237.450,00	100,00%	79.237.450,00	100,00%	78.412.986,00	100,00%	98,96%	DINAS PERPUSTAKAAN DAN KEARSIPAN	
			Sistem yang Berjalan Lancar (sistem informasi perpustakaan, digital library)		0 bulan	0	0 bulan	0	12 bulan		100,00%		100,00%		100,00%		DINAS PERPUSTAKAAN DAN KEARSIPAN	
		2 Pengembangan Perpustakaan di Tingkat Daerah Kabupaten/Kota	Operasional Pelayanan Perpustakaan Kota		0 Bulan	0	0 Bulan	0	12 Bulan	875.702.138,00	100,00%	875.702.138,00	100,00%	875.470.410,00	100,00%	99,97%	DINAS PERPUSTAKAAN DAN KEARSIPAN	
		3 Pembinaan Perpustakaan pada Satuan Pendidikan Dasar di Seluruh Wilayah Kabupaten/Kota sesuai dengan Standar Nasional Perpustakaan	Pembinaan Perpustakaan Sekolah		0 sekolah	0	0 sekolah	0	59 sekolah	18.800.000,00	100,00%	18.800.000,00	100,00%	18.800.000,00	100,00%	100,00%	DINAS PERPUSTAKAAN DAN KEARSIPAN	
			Workshop Tenaga Perpustakaan Sekolah		0 kali	0	0 kali	0	1 kali		100,00%		100,00%		100,00%		DINAS PERPUSTAKAAN DAN KEARSIPAN	
		4 Pembinaan Perpustakaan Khusus Tingkat Kabupaten/Kota	Pembinaan Kampung Baca		0 kampung baca	0	0 kampung baca	0	10 kampung baca	5.600.000,00	100,00%	5.600.000,00	100,00%	5.600.000,00	100,00%	100,00%	DINAS PERPUSTAKAAN DAN KEARSIPAN	
			Pembinaan Perpustakaan Khusus		0 perpustakaan khusus	0	0 perpustakaan khusus	0	28 perpustakaan khusus		100,00%		110,00%		110,00%		DINAS PERPUSTAKAAN DAN KEARSIPAN	
		5 Peningkatan Kapasitas Tenaga Perpustakaan dan Pustakawan Tingkat Daerah Kabupaten/Kota	Forum Komunikasi		0 kali	0	0 kali	0	11 kali	1.980.000,00	100,00%	1.980.000,00	100,00%	1.980.000,00	100,00%	100,00%	DINAS PERPUSTAKAAN DAN KEARSIPAN	
		6 Pengembangan Layanan Perpustakaan Rujukan Tingkat Kabupaten/Kota	Kunjungan Layanan Perpustakaan Keliling		0 Bulan	0	0 Bulan	0	9 Bulan	36.000.000,00	100,00%	36.000.000,00	100,00%	36.000.000,00	100,00%	100,00%	DINAS PERPUSTAKAAN DAN KEARSIPAN	
			Kunjungan Layanan Wisata Literasi di Perpustakaan Kota		0 Bulan	0	0 Bulan	0	9 Bulan		100,00%		100,00%		100,00%		DINAS PERPUSTAKAAN DAN KEARSIPAN	
		7 Pengembangan Bahan Pustaka	Pemeliharaan bahan pustaka		0 kali	0	0 kali	0	10 kali	83.610.000,00	100,00%	83.610.000,00	100,00%	83.413.905,00	100,00%	99,77%	DINAS PERPUSTAKAAN DAN KEARSIPAN	
			Terkelolanya ragam bahan pustaka baru		0 judul	0	0 judul	0	125 judul		100,00%		100,00%		100,00%		DINAS PERPUSTAKAAN DAN KEARSIPAN	
			Terkelolanya terbitan berkala		0 jenis	0	0 jenis	0	10 jenis		100,00%		100,00%		100,00%		DINAS PERPUSTAKAAN DAN KEARSIPAN	
			Tersedianya ragam buku elektronik		0 judul	0	0 judul	0	600 judul		100,00%		100,00%		100,00%		DINAS PERPUSTAKAAN DAN KEARSIPAN	
		8 Penyusunan Data dan Informasi PerpustakaanTenaga Perpustakaan dan Pustakawan Tingkat Daerah Kabupaten/Kota	Buku Statistik Perpustakaan		0 kali	0	0 kali	0	1 kali	7.705.000,00	100,00%	7.705.000,00	100,00%	7.700.000,00	100,00%	99,94%	DINAS PERPUSTAKAAN DAN KEARSIPAN	
			Penerbitan Majalah Perpustakaan (Bookie)		0 edisi	0	0 edisi	0	3 edisi		100,00%		100,00%		100,00%		DINAS PERPUSTAKAAN DAN KEARSIPAN	
		9 Sosialisasi Budaya Baca dan Literasi pada Satuan Pendidikan Dasar dan Pendidikan Khusus serta Masyarakat	Pelatihan Menulis		0 orang	0	0 orang	0	80 orang	8.818.000,00	100,00%	8.818.000,00	100,00%	8.818.000,00	100,00%	100,00%	DINAS PERPUSTAKAAN DAN KEARSIPAN	
		10 Pemberian Penghargaan Gerakan Budaya Gemar Membaca	Lomba Bertutur Siswa Siswi SD/MI Tingkat Kota Yogyakarta		0 orang	0	0 orang	0	80 orang	25.100.000,00	100,00%	25.100.000,00	100,00%	25.100.000,00	100,00%	100,00%	DINAS PERPUSTAKAAN DAN KEARSIPAN	
		11 Pengembangan Literasi Berbasis Inklusi Sosial	Diskusi Buku		0 orang	0	0 orang	0	150 orang	58.031.875,00	100,00%	58.031.875,00	100,00%	58.031.875,00	100,00%	100,00%	DINAS PERPUSTAKAAN DAN KEARSIPAN	
			Gerakan Sumbang Buku Melalui Bank Buku		0 bulan	0	0 bulan	0	12 bulan		100,00%		100,00%		100,00%		DINAS PERPUSTAKAAN DAN KEARSIPAN	
			Liburan di Perpustakaan		0 orang	0	0 orang	0	50 orang		100,00%		100,00%		100,00%		DINAS PERPUSTAKAAN DAN KEARSIPAN	
			Literasi Terapan		0 kampung baca	0	0 kampung baca	0	13 kampung baca		100,00%		100,00%		100,00%		DINAS PERPUSTAKAAN DAN KEARSIPAN	
			Saskia (Sabtu Seru di Perpustakaan Kota Yogyakarta)		0 kali	0	0 kali	0	4 kali		100,00%		100,00%		100,00%		DINAS PERPUSTAKAAN DAN KEARSIPAN	
<b>Rata-rata capaian kinerja</b>															<b>100,00%</b>	<b>99,88%</b>		
<b>Predikat kinerja</b>															<b>Sangat Tinggi</b>	<b>Sangat Tinggi</b>		



SASARAN 7

No.	Sasaran Daerah	Program/Kegiatan	Indikator Kinerja Program (outcome)/ Kegiatan (output)	Formula Indikator Program	Target Capaian Kinerja RPJMD pada Akhir RPJMD		Realisasi Capaian Kinerja RPJMD s/d RKPD Tahun Lalu (n-1) 2021		Target dan Realisasi Kinerja Program dan Kegiatan Tahun 2022								Perangkat Daerah Penanggung Jawab	Ket
					Fisik	Keuangan	Fisik	Keuangan	Target Kinerja dan Anggaran RKPD Tahun 2022		Target RKPD TW IV Tahun 2022		Realisasi RKPD TW IV Tahun 2022		Tingkat Realisasi TW IV Tahun 2022			
									-10	-11	-12	-13	-14	-15	-16	-17		
-1	-2	-3	-4	-5	-6	-7	-8	-9	-10	-11	-12	-13	-14	-15	-16	-17	-22	-23
3	Kualitas Pendidikan Meningkat	PROGRAM PELESTARIAN KOLEKSI NASIONAL DAN NASKAH KUNO	Jumlah judul bahan pustaka yang dikembangkan	Jumlah judul bahan pustaka yang dikembangkan	1,00 judul	0	1,00 judul	0	1,00 judul	42.262.810,00	1300 judul	42.262.810,00	2056 judul	42.148.565,00	158,15%	99,73%		
		1 Peningkatan Peran Serta Masyarakat dalam PenyimpananPerawatanPelestariandan Pendaftaran Naskah Kuno	Identifikasi pelestarian naskah kuno yang bersumber dari masyarakat			0	0	0		38.480.800,00	100,00%	38.480.800,00	100,00%	38.380.240,00	100,00%	99,74%		
		2 Seleksi dan Pengadaan Koleksi Budaya Etnis Nusantara	Pengadaan koleksi budaya etnis nusantara			0	0	0		3.782.010,00	100,00%	3.782.010,00	100,00%	3.768.325,00	100,00%	99,64%	DINAS PERPUSTAKAAN DAN KEARSIPAN	
Rata-rata capaian kinerja															100,00%	99,69%		
Predikat kinerja															Sangat Tinggi	Sangat Tinggi		
Total anggaran dari seluruh program										228.718.293.144,00		228.718.293.144,00		216.202.227.767,00				
Total Rata-rata capaian kinerja dan anggaran dari seluruh program (Program 1 s.d. 2) (%)															100,00%	94,53%		
Predikat kinerja dari seluruh program (program 1 s.d. program 2)															Sangat Tinggi	Sangat Tinggi		
Faktor Pendorong Keberhasilan Kinerja			:															
Faktor Penghambat Keberhasilan Kinerja			:															
Tindak lanjut yang diperlukan dalam triwulan berikutnya			:															
Tindak lanjut yang diperlukan dalam tahun berikutnya			:															

## SASARAN 8

## EVALUASI TERHADAP HASIL RKPd KOTA YOGYAKARTA TAHUN 2022

Sasaran Pembangunan : HARAPAN HIDUP MASYARAKAT MENINGKAT

No.	Sasaran Daerah	Program/Kegiatan	Indikator Kinerja Program (outcome)/ Kegiatan (output)	Formula Indikator Program	Target Capaian Kinerja RPJMD pada Akhir RPJMD		Realisasi Capaian Kinerja RPJMD s/d RKPd Tahun Lalu (n-1) 2021		Target dan Realisasi Kinerja Program dan Kegiatan Tahun 2022								Perangkat Daerah Penanggung Jawab	Ket
					Fisik	Keuangan	Fisik	Keuangan	Target Kinerja dan Anggaran RKPd		Target RKPd TW IV Tahun 2022		Realisasi RKPd TW IV Tahun 2022		Tingkat Realisasi TW IV Tahun			
					-6	-7	-8	-9	-10	-11	-12	-13	-14	-15	-16	-17		
1	Harapan Hidup Masyarakat Meningkat	PROGRAM PEMENUHAN UPAYA KESEHATAN PERORANGAN DAN UPAYA KESEHATAN MASYARAKAT	Persentase Ibu Hamil Mendapatkan Pelayanan Antenatal sesuai Standar	(Jumlah ibu hamil yang mendapatkan pelayanan K4 di fasilitas pelayanan kesehatan milik pemerintah dan swasta / jumlah semua ibu hamil di wilayah kota Yk dalam kurun waktu satu tahun yang sama) x 100%	100,00%	0	100,00%	0	100,00%	94.754.783.760,00	100 %	94.754.783.760,00	100 %	83.199.088.346,00	100,00%	87,80%		
			Persentase Ibu Bersalin Mendapatkan Pelayanan Persalinan sesuai Standar	(Jumlah ibu bersalin yang mendapatkan pelayanan persalinan sesuai standar di fasilitas kesehatan/ Jumlah semua ibu bersalin yang ada di wilayah kota dalam kurun waktu satu tahun) x 100%	100,00%	0	100,00%	0	100,00%	0	100,00%	0	100,00%	0	100,00%	0,00%	Dinas Kesehatan	
			Persentase anak pada usia pendidikan dasar mendapatkan skrining kesehatan sesuai standar	(Jumlah anak usia pendidikan dasar kelas 1 dan 7 yang mendapat pelayanan skrining kesehatan di satuan pendidikan dasar/ Jumlah semua anak usia pendidikan dasar kelas 1 dan 7 yang ada di	100,00%	0	100,00%	0	100,00%	0	100,00%	0	100,00%	0	100,00%	0,00%	Dinas Kesehatan	
			Persentase warga negara Indonesia usia 60 tahun ke atas mendapat skrining kesehatan sesuai standar	(Jumlah pengunjung usia 60 tahun mendapat pelayanan skrining kesehatan sesuai standar minimal 1 kali dalam kurun waktu satu tahun/ Jumlah Seluruh penduduk kota usia 60 keatas dalam kurun waktu satu tahun perhitungan) x 100%	100,00%	0	100,00%	0	100,00%	0	100,00%	0	100,00%	0	100,00%	0,00%	Dinas Kesehatan	
			Persentase rumah, Tempat-tempat Umum (TTU), Tempat Pengolahan Makanan (TPM) yang memenuhi syarat kesehatan	Rerata persentase rumah, Tempat-tempat Umum (TTU), Tempat Pengolahan Makanan (TPM) yang diinspeksi Kesehatan Lingkungan dan memenuhi syarat kesehatan	96,50%	0	96,39%	0	96,50%	0	96,50%	0	96,53%	0	100,03%	0,00%	Dinas Kesehatan	
			Persentase Kualitas Air Minum yang memenuhi Syarat Kesehatan	Jumlah Sampel Air minum yang memenuhi syarat kesehatan / Jumlah Sampel Air minum yang diperiksa X 100%	90,00%	0	96,84%	0	90,00%	0	90,00%	0	97,06%	0	107,84%	0,00%	Dinas Kesehatan	
			Persentase Institusi yang melaksanakan UKK	Puskesmas yang telah diberi pengetahuan kesehatan kerja / Jumlah Puskesmas di Kota Yogyakarta x 100%	100,00%	0	100,00%	0	100,00%	0	100,00%	0	100,00%	0	100,00%	0,00%	Dinas Kesehatan	
			Indeks kepuasan layanan kesehatan puskesmas	Indeks hasil pengukuran survey kepuasan layanan masyarakat	81,00%	0	82	0	81,00%	0	81,00%	0	83,62%	0	103,23%	0,00%	Dinas Kesehatan	
			Indeks kepuasan layanan kesehatan Rumah Sakit Pratama	Indeks hasil pengukuran survey kepuasan layanan masyarakat	77,00%	0	82,00%	0	77,00%	0	77,00%	0	82,00%	0	106,49%	0,00%	Dinas Kesehatan	
			Persentase penduduk miskin mendapatkan jaminan kesehatan	Jumlah penduduk miskin yang mendapatkan jaminan / Jumlah semua penduduk miskin Kota Yk x 100 %	100,00%	0	100,00%	0	100,00%	0	100,00%	0	100,00%	0	100,00%	0,00%	Dinas Kesehatan	
			Persentase penduduk yang mempunyai JKN	Jumlah Penduduk yang mempunyai JKN/ Jumlah semua Penduduk Kota Yk x 100%	100,00%	0	101,00%	0	100,00%	0	100,00%	0	105,23%	0	105,23%	0,00%	Dinas Kesehatan	
			Persentase Rumah Sakit dan Puskesmas yang Terakreditasi	Jumlah Rumah Sakit dan Puskesmas yang terakreditasi dan siap akreditasi / jumlah semua Rumah Sakit dan Puskesmas yang ada kota Yogyakarta x100%	87,00%	0	89,47%	0	87,00%	0	87,18%	0	94,44%	0	108,33%	0,00%	Dinas Kesehatan	

SASARAN 8

No.	Sasaran Daerah	Program/Kegiatan	Indikator Kinerja Program (outcome)/ Kegiatan (output)	Formula Indikator Program	Target Capaian Kinerja RPJMD pada Akhir RPJMD		Realisasi Capaian Kinerja RPJMD s/d RKPD Tahun Lalu (n-1) 2021		Target dan Realisasi Kinerja Program dan Kegiatan Tahun 2022								Perangkat Daerah Penanggung Jawab	Ket
					Fisik	Keuangan	Fisik	Keuangan	Target Kinerja dan Anggaran RKPD		Target RKPD TW IV Tahun 2022		Realisasi RKPD TW IV Tahun 2022		Tingkat Realisasi TW IV Tahun			
									Fisik	Keuangan	Fisik	Keuangan	Fisik	Keuangan	Fisik	Keuangan		
-1	-2	-3	-4	-5	-6	-7	-8	-9	-10	-11	-12	-13	-14	-15	-16	-17	-22	-23
			Cakupan Penanganan Kegawatdaruratan Kesehatan	(Jumlah kasus gawat darurat kesehatan yang tertangani oleh PSC 119 YES / jumlah permintaan pertolongan gawat darurat kesehatan yang masuk melalui telepon (119/0274420118) ke PSC 119 YES ) X 100%	100,00%	0	100,00%	0	100,00%	0	100,00%	0	100,00%	0	100,00%	0,00%	Dinas Kesehatan	
			Persentase jemaah haji mendapatkan layanan pemeriksaan kesehatan	(Jumlah Jemaah haji yang selesai diperiksa kesehatan/ Jumlah Jemaah haji Kota Yogyakarta yang datang ke Puskesmas untuk melakukan pemeriksaan kesehatan) x 100%	100,00%	0	100,00%	0	100,00%	0	100,00%	0	100,00%	0	100,00%	0,00%	Dinas Kesehatan	
			Persentase Fasilitas kesehatan yang sesuai standar	Jumlah Fasilitas kesehatan yang sesuai standar /jumlah semua faskes di kota Yk X 100%	90,00%	0	100,00%	0	90,00%	0	90,00%	0	100,00%	0	111,11%	0,00%	Dinas Kesehatan	
			Persentase terduga TB mendapatkan pelayanan TB sesuai standar	(Jumlah Terduga TB yang mendapatkan pelayanan TB sesuai standar dalam kurun waktu satu tahun / Jumlah Terduga TB yang ada di wilayah kerja pada kurun waktu satu tahun yang sama) x 100%	100,00%	0	100,00%	0	100,00%	0	100,00%	0	100,00%	0	100,00%	0,00%	Dinas Kesehatan	
			Persentase orang berisiko terinfeksi HIV AIDs ( Ibu Hamil, Pasien TB, Pasien IMS, waria/transgender, pengguna napza dan warga binaan lembaga pemasyarakatan ) mendapatkan Pemeriksaan HIV AIDs	(Jumlah orang berisiko terinfeksi HIV yang mendapatkan pemeriksaan HIV sesuai standar di fasyankes dalam kurun waktu satu Tahun/Jumlah orang berisiko terinfeksi HIV yang ada di satu wilayah kerja pada kurun waktu satu tahun yang sama) x 100%	100,00%	0	100,00%	0	100,00%	0	100,00%	0	100,00%	0	100,00%	0,00%	Dinas Kesehatan	
			Cakupan Penemuan dan Penanganan Penderita Penyakit DBD	(Jumlah penderita DBD yang ditangani sesuai standar di satu wilayah dalam kurun waktu satu tahun /Jumlah penderita DBD yang ditemukan di satu wilayah dalam waktu satu tahun yang sama)x 100%	100,00%	0	100,00%	0	100,00%	0	100,00%	0	100,00%	0	100,00%	0,00%	Dinas Kesehatan	
			Cakupan Desa/Kelurahan Universal Child Immunization (UCI)	Jumlah desa/kelurahan UCI di satu wilayah pada kurun waktu tertentu / Jumlah desa/ kelurahan disuatu wilayah kerja pada kurun waktu yang sama ) X 100%	100,00%	0	100,00%	0	100,00%	0	100,00%	0	100,00%	0	100,00%	0,00%	Dinas Kesehatan	
			Persentase penduduk kota usia 15 s/d 59 tahun mendapat skrining kesehatan sesuai standar	Jumlah pengunjung usia 15-59 tahun mendapat pelayanan skrining kesehatan sesuai standar dalam kurun waktu satu tahun/Jumlah seluruh penduduk kota usia 15-59 dalam kurun waktu satu tahun yang sama	100,00%	0	100,00%	0	100,00%	0	100,00%	0	87,13%	0	87,13%	0,00%	Dinas Kesehatan	
			Persentase penderita hipertensi mendapatkan pelayanan kesehatan sesuai standar	(Jumlah penderita hipertensi yang mendapatkan pelayanan kesehatan sesuai standar dalam waktu satu tahun/ Jumlah penderita hipertensi berdasarkan angka prevalensi kota dalam kurun waktu satu tahun pada tahun yang sama) x 100%	100,00%	0	100,00%	0	100,00%	0	100,00%	0	100,00%	0	100,00%	0,00%	Dinas Kesehatan	

SASARAN 8

No.	Sasaran Daerah	Program/Kegiatan	Indikator Kinerja Program (outcome)/ Kegiatan (output)	Formula Indikator Program	Target Capaian Kinerja RPJMD pada Akhir RPJMD		Realisasi Capaian Kinerja RPJMD s/d RKPD Tahun Lalu (n-1) 2021		Target dan Realisasi Kinerja Program dan Kegiatan Tahun 2022								Perangkat Daerah Penanggung Jawab	Ket
					Fisik	Keuangan	Fisik	Keuangan	Target Kinerja dan Anggaran RKPD		Target RKPD TW IV Tahun 2022		Realisasi RKPD TW IV Tahun 2022		Tingkat Realisasi TW IV Tahun			
									Fisik	Keuangan	Fisik	Keuangan	Fisik	Keuangan	Fisik	Keuangan		
-1	-2	-3	-4	-5	-6	-7	-8	-9	-10	-11	-12	-13	-14	-15	-16	-17	-22	-23
			Persentase penderita Diabetes melitus mendapatkan pelayanan kesehatan sesuai standar	(Jumlah penyandang DM yang mendapatkan pelayanan kesehatan sesuai standar dalam kurun waktu satu tahun / Jumlah penyandang DM berdasarkan angka prevalensi kota dalam kurun waktu satu tahun pada tahun yang sama) x 100%	100,00%	0	100,00%	0	100,00%	0	100,00%	0	100,00%	0	100,00%	0,00%	Dinas Kesehatan	
			Persentase orang dengan gangguan Jiwa (ODGJ) berat mendapat pelayanan kesehatan sesuai standart	(Jumlah ODGJ berat diwilayah kerja kab/kota yang mendapat pelayanan kesehatan jiwa promotif preventif sesuai standart dalam kurun waktu satu tahun/ Jumlah ODGJ berat yang ada di wilayah kerja kab / kota dalam kurun waktu satu tahun yang sama) x 100%	100,00%	0	100,00%	0	100,00%	0	100,00%	0	100,00%	0	100,00%	0,00%	Dinas Kesehatan	
			Cakupan Kelurahan Mengalami KLB yang Dilakukan Penyelidikan Epidemiologi < 24 jam	(Jumlah KLB di kelurahan yang dilakukan penyelidikan epidemiologi < 24 jam dalam periode 1 tahun/ Jumlah KLB di kelurahan yang terjadi pada periode 1 tahun yang sama) x 100%	100,00%	0	100,00%	0	100,00%	0	100,00%	0	100,00%	0	100,00%	0,00%	Dinas Kesehatan	
			Persentase Ibu Hamil Mendapatkan Pelayanan Antenatal sesuai Standar	(Jumlah ibu hamil yang mendapatkan pelayanan K4 di fasilitas pelayanan kesehatan milik pemerintah dan swasta / jumlah semua ibu hamil di wilayah kota Yk dalam kurun waktu satu tahun yang sama) x 100%	100,00%	0	-	0	100,00%	0	100,00%	0	99,12%	0	99,12%	0,00%	Dinas Kesehatan	
			Persentase Bayi Baru Lahir Mendapatkan Pelayanan sesuai Standar	(Jumlah bayi baru lahir usia 0-28 hari yang mendapatkan pelayanan kesehatan bayi baru lahir sesuai dengan standar/ jumlah semua bayi baru lahir diwilayah kota Yk dalam kurun waktu satu tahun)x 100 %	100,00%	0	100,00%	0	100,00%	0	100,00%	0	100,00%	0	100,00%	0,00%	Dinas Kesehatan	
			Persentase balita mendapatkan pelayanan kesehatan sesuai standar	(Jumlah balita 0-59 yang mendapat pelayanan kesehatan balita sesuai standar dalam kurun waktu satu tahun/ Jumlah balita 0-59 bulan yang ada di kota Yk dalam kurun waktu satu tahun yang sama) x 100%	100,00%	0	100,00%	0	100,00%	0	100,00%	0	88,03%	0	88,03%	0,00%	Dinas Kesehatan	
		1	Distribusi Alat Kesehatan, Obat, Vaksin, Makanan dan Minuman serta faskes lainnya	Distribusi alat kesehatan, obat, vaksin, makanan dan minuman serta faskes yang lain	0 bulan	0	0 bulan	0	12 bulan	116.991.000,00	100,00%	116.991.000,00	100,00%	105.500.000,00	100,00%	90,18%	DINAS KESEHATAN	
		2	Rehabilitasi dan Pemeliharaan Fasilitas Kesehatan Lainnya Upt Laboratorium Kesehatan Lingkungan	Terselenggaranya peningkatan kapasitas laboratorium berupa biosafety laboratorium	0 paket	0	0 paket	0	1 paket	30.000.000,00	100,00%	30.000.000,00	100,00%	29.850.000,00	100,00%	99,50%	DINAS KESEHATAN	
		3	Pengadaan Alat Kesehatan/Alat Penunjang Medik Fasilitas Pelayanan Kesehatan	Pengadaan Alat Kesehatan/Alat Penunjang Medik Fasilitas Pelayanan Kesehatan	0 bulan	0	0 bulan	0	12 bulan	3.949.485.524,00	100,00%	3.949.485.524,00	100,00%	3.585.418.222,00	100,00%	90,78%	DINAS KESEHATAN	
		4	Pengadaan Alat Kesehatan/Alat Penunjang Medik Fasilitas Pelayanan Kesehatan Upt Laboratorium Kesehatan Lingkungan	Tersedianya peralatan penunjang laboratorium kesehatan	0 alat	0	0 alat	0	46 alat	6.240.500.000,00	100,00%	6.240.500.000,00	100,00%	6.038.919.820,00	100,00%	96,77%	DINAS KESEHATAN	
		5	Pengadaan dan Pemeliharaan Alat Kalibrasi Upt Laboratorium Kesehatan Lingkungan	Terpenuhinya kalibrasi alat laboratorium	0 Unit	0	0 Unit	0	20 Unit	20.000.000,00	100,00%	20.000.000,00	100,00%	16.997.000,00	100,00%	84,99%	DINAS KESEHATAN	
		6	Pengadaan dan Pemeliharaan Alat Kalibrasi	Pengadaan dan pemeliharaan alat kalibrasi	0 bulan	0	0 bulan	0	3 bulan	565.900.000,00	100,00%	565.900.000,00	100,00%	532.720.598,00	100,00%	94,14%	DINAS KESEHATAN	

SASARAN 8

No.	Sasaran Daerah	Program/Kegiatan	Indikator Kinerja Program (outcome)/ Kegiatan (output)	Formula Indikator Program	Target Capaian Kinerja RPJMD pada Akhir RPJMD		Realisasi Capaian Kinerja RPJMD s/d RPKD Tahun Lalu (n-1) 2021		Target dan Realisasi Kinerja Program dan Kegiatan Tahun 2022						Perangkat Daerah Penanggung Jawab	Ket		
					Fisik	Keuangan	Fisik	Keuangan	Target Kinerja dan Anggaran RPKD		Target RPKD TW IV Tahun 2022		Realisasi RPKD TW IV Tahun 2022				Tingkat Realisasi TW IV Tahun	
					-6	-7	-8	-9	Fisik	Keuangan	Fisik	Keuangan	Fisik	Keuangan			Fisik	Keuangan
-1	-2	-3	-4	-5	-6	-7	-8	-9	-10	-11	-12	-13	-14	-15	-16	-17	-22	-23
		7 Pengadaan ObatVaksin	Ketersediaan Obat, vaksin dan alat kesehatan		0 bulan	0	0 bulan	0	12 bulan	3.658.924.981,00	100,00%	3.658.924.981,00	100,00%	2.652.817.518,00	100,00%	72,50%	DINAS KESEHATAN	
		8 Pengadaan Bahan Habis Pakai	Pengadaan Bahan Habis Pakai		0 bulan	0	0 bulan	0	12 bulan	6.733.152.800,00	100,00%	6.733.152.800,00	100,00%	6.557.372.466,00	100,00%	97,39%	DINAS KESEHATAN	
		9 Pemeliharaan Prasarana dan Pendukung Fasilitas Pelayanan Kesehatan Upt Laboratorium Kesehatan Lingkungan	Terpenuhinya pemeliharaan alat kantor , alat laboratorium dan gedung		0 Unit	0	0 Unit	0	12 Unit	15.000.000,00	100,00%	15.000.000,00	100,00%	15.000.000,00	100,00%	100,00%	DINAS KESEHATAN	
		10 Pemeliharaan Rutin dan Berkala Alat Kesehatan/Alat Penunjang Medik Fasilitas Pelayanan Kesehatan Upt Laboratorium Kesehatan Lingkungan	Terpenuhinya pemeliharaan alat laboratorium		0 Unit	0	0 Unit	0	4 Unit	12.000.000,00	100,00%	12.000.000,00	100,00%	12.000.000,00	100,00%	100,00%	DINAS KESEHATAN	
		11 Pemeliharaan Rutin dan Berkala Alat Kesehatan/Alat Penunjang Medik Fasilitas Pelayanan Kesehatan	Pemeliharaan rutin dan berkala alat kesehatan/ alat penunjang medik fasilitas kesehatan		0 bulan	0	0 bulan	0	12 bulan	45.000.000,00	100,00%	45.000.000,00	100,00%	23.609.664,00	100,00%	52,47%	DINAS KESEHATAN	
		12 Pengelolaan Pelayanan Kesehatan Ibu Hamil	Petugas Kesehatan memperoleh tambahan ilmu pengetahuan		0 orang	0	0 orang	0	450 orang	128.823.000,00	100,00%	128.823.000,00	100,00%	125.451.040,00	100,00%	97,38%	DINAS KESEHATAN	
			Tersedianya buku KIA		0 buah	0	0 buah	0	2.500 buah		100,00%		100,00%		100,00%		DINAS KESEHATAN	
			Tersedianya administrasi program kesehatan keluarga dan gizi		0 bulan	0	0 bulan	0	12 bulan		100,00%		100,00%		100,00%		DINAS KESEHATAN	
		13 Pengelolaan Pelayanan Kesehatan Ibu Hamil Upt Puskesmas Danurejan I	Orientasi e-Kohort		0 Kali	0	0 Kali	0	2 Kali	12.740.000,00	100,00%	12.740.000,00	100,00%	12.740.000,00	100,00%	100,00%	DINAS KESEHATAN	
			Orientasi P4K bagi Bidan, Kepala Desa/Kelurahan, Kader, Tokoh Masyarakat, dll		0 Kali	0	0 Kali	0	1 Kali		100,00%		100,00%		100,00%		DINAS KESEHATAN	
			Pemberian Materi Kesehatan pada Bimbingan Perkawinan atau Konseling Pranikah di KUA atau Lembaga Agama		0 Kali	0	0 Kali	0	1 Kali		100,00%		100,00%		100,00%		DINAS KESEHATAN	
			Penyelenggaraan Kelas Ibu Secara Online/Offline		0 Kali	0	0 Kali	0	3 Kali		100,00%		100,00%		100,00%		DINAS KESEHATAN	
			Koordinasi Penguatan P4K Pembentukan Forum Peduli KIA dalam Mendukung P4K		0 Kali	0	0 Kali	0	1 Kali		100,00%		100,00%		100,00%		DINAS KESEHATAN	
		14 Pengelolaan Pelayanan Kesehatan Ibu Hamil Upt Puskesmas Danurejan II	Terlaksananya Pelaksanaan Kelas Ibu (Kelas Ibu Hamil, Kelas Ibu Balita)		0 Kali	0	0 Kali	0	12 Kali	15.318.000,00	100,00%	15.318.000,00	100,00%	14.968.000,00	100,00%	97,72%	DINAS KESEHATAN	
			Terlaksananya Pendataan Dan Pemetaan Sasaran Ibu Hamil		0 Kali	0	0 Kali	0	2 Kali		100,00%		100,00%		100,00%		DINAS KESEHATAN	
			Terlaksananya Rapat Koordinasi Validasi Dan Evaluasi Data Pemantauan Wilayah Setempat Kesehatan Ibu Dan Anak (PWS KIA)		0 Kali	0	0 Kali	0	2 Kali		100,00%		100,00%		100,00%		DINAS KESEHATAN	
			Terlaksananya Kunjungan Rumah Bagi Ibu Hamil, Ibu Nifas, Neonatus Dan Bayi Oleh Kader		0 pendampingan	0	0 pendampingan	0	376 pendampingan		100,00%		100,00%		100,00%		DINAS KESEHATAN	
		15 Pengelolaan Pelayanan Kesehatan Ibu Hamil Upt Puskesmas Gedongtengen	Pembinaan dan Pendampingan Kelompok Rentan (Ibu Hamil)		0 bulan	0	0 bulan	0	12 bulan	103.315.000,00	100,00%	103.315.000,00	100,00%	44.000.800,00	100,00%	42,59%	DINAS KESEHATAN	
		16 Pengelolaan Pelayanan Kesehatan Ibu Hamil Upt Puskesmas Gondokusuman I	Terlaksananya Pendataan ibu Hamil oleh Kader		0 kegiatan	0	0 kegiatan	0	4 kegiatan	25.805.000,00	100,01%	25.805.000,00	100,01%	23.780.000,00	100,00%	92,15%	DINAS KESEHATAN	
			Terlaksananya Kelas Ibu Hamil di Masa Pandemi		0 kegiatan	0	0 kegiatan	0	5 kegiatan		100,00%		100,00%		100,00%		DINAS KESEHATAN	
			Terlaksananya PHN ibu Hamil bermasalah/neonatus oleh Petugas		0 kegiatan	0	0 kegiatan	0	12 kegiatan		100,00%		100,00%		100,00%		DINAS KESEHATAN	
			Terlaksananya Pendampingan ibu Hamil oleh Kader		0 kegiatan	0	0 kegiatan	0	5 kegiatan		100,00%		100,00%		100,00%		DINAS KESEHATAN	
		17 Pengelolaan Pelayanan Kesehatan Ibu Hamil Upt Puskesmas Gondokusuman II	Terlaksananya Pengelolaan Pelayanan Kesehatan Ibu Hamil		0 orang	0	0 orang	0	95 orang	20.040.000,00	100,00%	20.040.000,00	100,00%	20.040.000,00	100,00%	100,00%	DINAS KESEHATAN	
		18 Pengelolaan Pelayanan Kesehatan Ibu Hamil Upt Puskesmas Gondomanan	Terlaksananya Kelas Ibu Hamil		0 Kali	0	0 Kali	0	10 Kali	42.145.000,00	99,99%	42.145.000,00	99,99%	42.145.000,00	100,00%	100,00%	DINAS KESEHATAN	
			Terlaksananya kunjungan rumah ibu hamil dan bayi risti oleh petugas		0 Kali	0	0 Kali	0	1 Kali		100,00%		100,00%		100,00%		DINAS KESEHATAN	
			Terlaksananya supervisi fasilitatif oleh petugas		0 Kali	0	0 Kali	0	2 Kali		100,00%		100,00%		100,00%		DINAS KESEHATAN	
			TerValidasi Data Ibu Hamil		0 Kali	0	0 Kali	0	5 Kali		100,00%		100,00%		100,00%		DINAS KESEHATAN	
		19 Pengelolaan Pelayanan Kesehatan Ibu Hamil Upt Puskesmas Jetis	Layanan bagi Ibu Hamil		0 orang (ibu hamil)	0	0 orang (ibu)	0	271 orang (ibu)	14.775.000,00	100,00%	14.775.000,00	100,00%	14.475.000,00	100,00%	97,97%	DINAS KESEHATAN	
		20 Pengelolaan Pelayanan Kesehatan Ibu Hamil Upt Puskesmas Kotagede I	Terlaksananya Kelas Ibu Hamil secara online/offline		0 Kali	0	0 Kali	0	10 Kali	48.200.000,00	100,00%	48.200.000,00	100,00%	48.200.000,00	100,00%	100,00%	DINAS KESEHATAN	
			Terlaksananya koordinasi validasi dan evaluasi data pemantauan wilayah setempat kesehatan ibu dan anak (PWS KIA)		0 Kali	0	0 Kali	0	4 Kali		100,00%		100,00%		100,00%		DINAS KESEHATAN	
			Terlaksananya orientasi e-kohort		0 Kali	0	0 Kali	0	2 Kali		100,00%		100,00%		100,00%		DINAS KESEHATAN	

SASARAN 8

No.	Sasaran Daerah	Program/Kegiatan	Indikator Kinerja Program (outcome)/ Kegiatan (output)	Formula Indikator Program	Target Capaian Kinerja RPJMD pada Akhir RPJMD		Realisasi Capaian Kinerja RPJMD s/d RPKD Tahun Lalu (n-1) 2021		Target dan Realisasi Kinerja Program dan Kegiatan Tahun 2022						Perangkat Daerah Penanggung Jawab	Ket		
					Fisik	Keuangan	Fisik	Keuangan	Target Kinerja dan Anggaran RPKD		Target RPKD TW IV Tahun 2022		Realisasi RPKD TW IV Tahun 2022				Tingkat Realisasi TW IV Tahun	
					-6	-7	-8	-9	Fisik	Keuangan	Fisik	Keuangan	Fisik	Keuangan			Fisik	Keuangan
-1	-2	-3	-4	-5	-6	-7	-8	-9	-10	-11	-12	-13	-14	-15	-16	-17	-22	-23
		21 Pengelolaan Pelayanan Kesehatan Ibu Hamil Upt Puskesmas Kotagede li	Terselenggara Kelas Ibu Secara Online / Offline		0 kali	0	0 kali	0	4 kali	7.329.000,00	100,00%	7.329.000,00	100,00%	7.229.000,00	100,00%	98,64%	DINAS KESEHATAN	
			Terselenggara Pendataan dan pemetaan sasaran ibu hamil, bersalin, nifas dan bayi		0 kali		0 kali		2 kali		100,00%		100,00%		100,00%		DINAS KESEHATAN	
			Terselenggara Penguatan jejaring perlindungan korban Kekerasan terhadap Perempuan dan Anak (KTP/A)		0 kali		0 kali		1 kali		100,00%		100,00%		100,00%		DINAS KESEHATAN	
		22 Pengelolaan Pelayanan Kesehatan Ibu Hamil Upt Puskesmas Kraton	Terlaksananya Kelas Ibu Hamil dan Validasi Data Ibu Hamil		0 kali		0 kali		11 kali	33.001.000,00	100,00%	33.001.000,00	100,00%	33.001.000,00	100,00%	100,00%	DINAS KESEHATAN	
			Terlaksananya Pendataan Ibu Hamil oleh Kader		0 kali		0 kali		4 kali		100,00%		100,00%		100,00%		DINAS KESEHATAN	
		23 Pengelolaan Pelayanan Kesehatan Ibu Hamil Upt Puskesmas Mantrijeron	Pelatihan Kelas Ibu Hamil		0 Keg		0 Keg		5 Keg	79.980.000,00	100,00%	79.980.000,00	100,00%	78.380.000,00	100,00%	98,00%	DINAS KESEHATAN	
			Sosialisasi E Kohort		0 keg		0 keg		1 keg		100,00%		100,00%		100,00%		DINAS KESEHATAN	
			Pendataan dan Validasi data		0 dokumen		0 dokumen		6 dokumen		100,00%		100,00%		100,00%		DINAS KESEHATAN	
		24 Pengelolaan Pelayanan Kesehatan Ibu Hamil Upt Puskesmas Mergangsan	Terlaksananya kegiatan Kelas Ibu Hamil		0 Kali		0 Kali		5 Kali	40.500.000,00	100,01%	40.500.000,00	100,01%	36.050.000,00	100,00%	89,01%	DINAS KESEHATAN	
			Terlaksananya Pembinaan Kader		0 kali		0 kali		2 kali		100,00%		100,00%		100,00%		DINAS KESEHATAN	
			Pendampingan Ibu Hamil		0 kali		0 kali		3 kali		100,00%		100,00%		100,00%		DINAS KESEHATAN	
			Terlaksananya Orientasi e-kohort		0 kali		0 kali		2 kali		100,00%		100,00%		100,00%		DINAS KESEHATAN	
			Terlaksananya PWS KIA		0 kali		0 kali		72 kali		100,00%		100,00%		100,00%		DINAS KESEHATAN	
			Terlaksananya Kegiatan Kunjungan rumah Ibu Hamil oleh petugas		0 bulan		0 bulan		10 bulan		100,00%		100,00%		100,00%		DINAS KESEHATAN	
			Terlaksananya Kegiatan Pendataan dan Pendampingan Ibu Hamil		0 kali		0 kali		2 kali		100,00%		100,00%		100,00%		DINAS KESEHATAN	
		25 Pengelolaan Pelayanan Kesehatan Ibu Hamil Upt Puskesmas Ngampilan	desinfo permasalahan ibu hamil, KIA dan KB, PWS KIA		0 kali		0 kali		11 kali	42.183.000,00	99,99%	42.183.000,00	99,99%	37.333.000,00	100,00%	88,50%	DINAS KESEHATAN	
			koordinasi gsi dan ksi		0 kegiatan		0 kegiatan		1 kegiatan		100,00%		100,00%		100,00%		DINAS KESEHATAN	
			implementasi kelas ibu hamil		0 kali		0 kali		4 kali		100,00%		100,00%		100,00%		DINAS KESEHATAN	
			sosialisasi kespro bagi remaja putri di sekolah		0 sekolah		0 sekolah		6 sekolah		100,00%		100,00%		100,00%		DINAS KESEHATAN	
			sosialisasi kespro bagi remaja putri di wilayah		0 kampung		0 kampung		7 kampung		100,00%		100,00%		100,00%		DINAS KESEHATAN	
			konseling pranikah		0 kali		0 kali		6 kali		100,00%		100,00%		100,00%		DINAS KESEHATAN	
			pelaksanaan kp ibu		0 kegiatan		0 kegiatan		1 kegiatan		100,00%		100,00%		100,00%		DINAS KESEHATAN	
			kunjungan rumah ibu hamil oleh petugas		0 kali		0 kali		24 kali		100,00%		100,00%		100,00%		DINAS KESEHATAN	
			mentoring kp ibu		0 kegiatan		0 kegiatan		1 kegiatan		100,00%		100,00%		100,00%		DINAS KESEHATAN	
			pendampingan ibu hamil oleh kader		0 Bulan		0 Bulan		12 Bulan		100,00%		100,00%		100,00%		DINAS KESEHATAN	
			pendataan PUS/WUS		0 kegiatan		0 kegiatan		1 kegiatan		100,00%		100,00%		100,00%		DINAS KESEHATAN	
			Layanan bagi Ibu Hamil		0 orang		0 orang		171 orang		100,00%		100,00%		100,00%		DINAS KESEHATAN	
		26 Pengelolaan Pelayanan Kesehatan Ibu Hamil Upt Puskesmas Pakualaman	Terlaksananya Kegiatan Kelas Ibu Hamil		0 kali		0 kali		3 kali	30.000.000,00	100,00%	30.000.000,00	100,00%	29.775.000,00	100,00%	99,25%	DINAS KESEHATAN	
			Terlaksananya Kegiatan Audit Maternal Perinatal Tingkat Puskesmas		0 kali		0 kali		2 kali		100,00%		100,00%		100,00%		DINAS KESEHATAN	
			Terlaksananya Supervisi Fasilitatif Pelayanan KIA-KB		0 kali		0 kali		3 kali		100,00%		100,00%		100,00%		DINAS KESEHATAN	
			Terlaksananya Kegiatan Validasi Data Ibu Hamil		0 kali		0 kali		11 kali		100,00%		100,00%		100,00%		DINAS KESEHATAN	
			Terlaksananya Kegiatan PHN Bumil Risti ke Wilayah oleh petugas		0 kali		0 kali		30 kali		100,00%		100,00%		100,00%		DINAS KESEHATAN	
			Terlaksananya kegiatan Pendampingan Ibu Hamil oleh kader		0 kali		0 kali		11 kali		100,00%		100,00%		100,00%		DINAS KESEHATAN	
		27 Pengelolaan Pelayanan Kesehatan Ibu Hamil Upt Puskesmas Tegalrejo	Terlaksananya Kelas Ibu Hamil		0 kali		0 kali		9 kali	49.180.000,00	100,00%	49.180.000,00	100,00%	47.155.000,00	100,00%	95,88%	DINAS KESEHATAN	
			Terselenggaranya pertemuan kader pendamping ibu hamil		0 kali		0 kali		6 kali		100,00%		100,00%		100,00%		DINAS KESEHATAN	
			Terselenggaranya kunjungan petugas kasus ibu hamil resiko tinggi		0 kali		0 kali		5 kali		100,00%		100,00%		100,00%		DINAS KESEHATAN	
			Terselenggaranya pendampingan ibu hamil oleh kader pendamping ibu hami		0 kali		0 kali		5 kali		100,00%		100,00%		100,00%		DINAS KESEHATAN	
		28 Pengelolaan Pelayanan Kesehatan Ibu Hamil Upt Puskesmas Umbulharjo I	Pengelolaan Pelayanan Kesehatan Ibu Hamil		0 kali		0 kali		57 kali	82.600.000,00	100,00%	82.600.000,00	100,00%	80.025.000,00	100,00%	96,88%	DINAS KESEHATAN	
		29 Pengelolaan Pelayanan Kesehatan Ibu Hamil Upt Puskesmas Umbulharjo li	Laporan data ibu hamil		0 dokumen		0 dokumen		185 dokumen	21.867.000,00	100,00%	21.867.000,00	100,00%	21.217.000,00	100,00%	97,03%	DINAS KESEHATAN	
			Laporan ibu bersalin dan bayi lahir		0 dokumen		0 dokumen		74 dokumen		100,00%		100,00%		100,00%		DINAS KESEHATAN	
		30 Pengelolaan Pelayanan Kesehatan Ibu Hamil Upt Puskesmas Wirabrajan	Data Pendampingan Ibu Hamil Tervalidasi		0 Kali		0 Kali		12 Kali	45.175.000,00	99,99%	45.175.000,00	99,99%	44.095.000,00	100,00%	97,61%	DINAS KESEHATAN	
			Terlaksananya Koordinasi KIA		0 Kali		0 Kali		1 Kali		100,00%		100,00%		100,00%		DINAS KESEHATAN	
			Terlaksananya Kunjungan Kasus Ibu Hamil Resiko Tinggi		0 Kasus		0 Kasus		15 Kasus		100,00%		100,00%		100,00%		DINAS KESEHATAN	

SASARAN 8

No.	Sasaran Daerah	Program/Kegiatan	Indikator Kinerja Program (outcome)/ Kegiatan (output)	Formula Indikator Program	Target Capaian Kinerja RPJMD pada Akhir RPJMD		Realisasi Capaian Kinerja RPJMD s/d RKPd Tahun Lalu (n-1) 2021		Target dan Realisasi Kinerja Program dan Kegiatan Tahun 2022						Perangkat Daerah Penanggung Jawab	Ket		
					Fisik	Keuangan	Fisik	Keuangan	Target Kinerja dan Anggaran RKPd		Target RKPd TW IV Tahun 2022		Realisasi RKPd TW IV Tahun 2022				Tingkat Realisasi TW IV Tahun	
					-6	-7	-8	-9	Fisik	Keuangan	Fisik	Keuangan	Fisik	Keuangan			Fisik	Keuangan
-1	-2	-3	-4	-5	-6	-7	-8	-9	-10	-11	-12	-13	-14	-15	-16	-17	-22	-23
			Terlaksananya Pembinaan Kader Ibu Hamil		0 Kali		0 Kali		9 Kali		100,00%		100,00%		100,00%		DINAS KESEHATAN	
			Terselenggaranya Layanan Kesehatan Ibu Hamil		0 Kali		0 Kali		40 Kali		100,00%		100,00%		100,00%		DINAS KESEHATAN	
		31	Pengelolaan Pelayanan Kesehatan Ibu Bersalin Upt Puskesmas Wirobrajan		0		0		1.500.000,00		100,00%	1.500.000,00		100,00%		100,00%	DINAS KESEHATAN	
			Terselenggaranya Layanan Kesehatan Ibu Bersalin		0 Kasus		0 Kasus		15 Kasus		100,00%		100,00%		100,00%		DINAS KESEHATAN	
		32	Pengelolaan Pelayanan Kesehatan Ibu Bersalin Upt Puskesmas Umbulharjo li		0		0		1.285.000,00		100,00%	1.285.000,00		100,00%		94,16%	DINAS KESEHATAN	
			Terselenggaranya audit maternal perinatal		0 kegiatan		0 kegiatan		1 kegiatan		100,00%		100,00%		100,00%		DINAS KESEHATAN	
		33	Pengelolaan Pelayanan Kesehatan Ibu Bersalin Upt Puskesmas Umbulharjo I		0		0		3.100.000,00		100,00%	3.100.000,00		100,00%		61,29%	DINAS KESEHATAN	
			Pengelolaan Pelayanan Kesehatan Ibu Bersalin		0 kali		0 kali		4 kali		100,00%		100,00%		100,00%		DINAS KESEHATAN	
		34	Pengelolaan Pelayanan Kesehatan Ibu Bersalin Upt Puskesmas Tegaltrejo		0		0		3.490.000,00		100,00%	3.490.000,00		100,00%		95,70%	DINAS KESEHATAN	
			Terlaksananya Kegiatan Pertemuan Koordinasi P4K		0 kali		0 kali		2 kali		100,00%		100,00%		100,00%		DINAS KESEHATAN	
		35	Pengelolaan Pelayanan Kesehatan Ibu Bersalin Upt Puskesmas Pakualaman		0		0		2.900.000,00		100,00%	2.900.000,00		100,00%		94,83%	DINAS KESEHATAN	
			Terlaksananya Kegiatan Koordinasi Forum GSI Tingkat Kelurahan		0 kelurahan		0 kelurahan		2 kelurahan		100,00%		100,00%		100,00%		DINAS KESEHATAN	
		36	Pengelolaan Pelayanan Kesehatan Ibu Bersalin Upt Puskesmas Ngampilan		0		0		3.600.000,00		100,00%	3.600.000,00		100,00%		100,00%	DINAS KESEHATAN	
			kunjungan rumah ibu bersalin dan neonatus oleh petugas		0 kali		0 kali		12 kali		100,00%		100,00%		100,00%		DINAS KESEHATAN	
			Layanan bagi Ibu Bersalin		0 orang		0 orang		163 orang		100,00%		100,00%		100,00%		DINAS KESEHATAN	
		37	Pengelolaan Pelayanan Kesehatan Ibu Bersalin Upt Puskesmas Mergangsan		0		0		6.800.000,00		100,00%	6.800.000,00		100,00%		97,06%	DINAS KESEHATAN	
			Terlaksananya kegiatan kunjungan rumah Ibu bersalin oleh petugas		0 kali		0 kali		68 kali		100,00%		100,00%		100,00%		DINAS KESEHATAN	
		38	Pengelolaan Pelayanan Kesehatan Ibu Bersalin Upt Puskesmas Mantrijeron		0		0		4.140.000,00		100,00%	4.140.000,00		100,00%		89,01%	DINAS KESEHATAN	
			Koordinasi dan Supervisi Jejaring Fasyankes		0 kegiatan		0 kegiatan		4 kegiatan		100,00%		100,00%		100,00%		DINAS KESEHATAN	
		39	Pengelolaan Pelayanan Kesehatan Ibu Bersalin Upt Puskesmas Kraton		0		0		2.500.000,00		100,00%	2.500.000,00		100,00%		100,00%	DINAS KESEHATAN	
			Terlaksananya Pendataan Ibu Bersalin dan Bayi Baru Lahir		0 orang		0 orang		100 orang		100,00%		100,00%		100,00%		DINAS KESEHATAN	
		40	Pengelolaan Pelayanan Kesehatan Ibu Bersalin Upt Puskesmas Kotagede li		0		0		895.000,00		100,00%	895.000,00		100,00%		100,00%	DINAS KESEHATAN	
			Terlaksananya Orientasi P4K bagi bidan, kepala desa/kelurahan, kader, tokoh masyarakat desa, dll		0 kali		0 kali		1 kali		100,00%		100,00%		100,00%		DINAS KESEHATAN	
		41	Pengelolaan Pelayanan Kesehatan Ibu Bersalin Upt Puskesmas Kotagede I		0		0		19.200.000,00		100,00%	19.200.000,00		100,00%		100,00%	DINAS KESEHATAN	
			Terlaksananya Pendataan dan Pemetaan sasaran ibu hamil, bersalin, nifas dan bayi		0 Kali		0 Kali		12 Kali		100,00%		100,00%		100,00%		DINAS KESEHATAN	
		42	Pengelolaan Pelayanan Kesehatan Ibu Bersalin Upt Puskesmas Jetis		0		0		11.100.000,00		100,00%	11.100.000,00		100,00%		96,17%	DINAS KESEHATAN	
			Layanan bagi ibu bersalin		0 orang		0 orang		220 orang		100,00%		100,00%		100,00%		DINAS KESEHATAN	
		43	Pengelolaan Pelayanan Kesehatan Ibu Bersalin Upt Puskesmas Gondomanan		0		0		2.950.000,00		100,00%	2.950.000,00		100,00%		100,00%	DINAS KESEHATAN	
			Terlaksananya PWS KIA		0 Kali		0 Kali		2 Kali		100,00%		100,00%		100,00%		DINAS KESEHATAN	
		44	Pengelolaan Pelayanan Kesehatan Ibu Bersalin Upt Puskesmas Gondokusuman li		0		0		23.500.000,00		100,00%	23.500.000,00		100,00%		100,00%	DINAS KESEHATAN	
			Terlaksananya Pelayanan Kesehatan Ibu Bersalin		0 orang		0 orang		91 orang		100,00%		100,00%		100,00%		DINAS KESEHATAN	
		45	Pengelolaan Pelayanan Kesehatan Ibu Bersalin Upt Puskesmas Gondokusuman I		0		0		2.450.000,00		100,00%	2.450.000,00		100,00%		55,10%	DINAS KESEHATAN	
			Terlaksananya Pendataan Ibu Hamil, bersalin, KB, Imunisasi oleh Kader		0 kali		0 kali		2 kali		100,00%		100,00%		100,00%		DINAS KESEHATAN	
		46	Pengelolaan Pelayanan Kesehatan Ibu Bersalin Upt Puskesmas Gedongtengen		0		0		6.000.000,00		100,00%	6.000.000,00		100,00%		100,00%	DINAS KESEHATAN	
			Pendampingan dan pembinaan ibu bersalin		0 bulan		0 bulan		10 bulan		100,00%		100,00%		100,00%		DINAS KESEHATAN	
		47	Pengelolaan Pelayanan Kesehatan Ibu Bersalin Upt Puskesmas Danurejan li		0		0		9.000.000,00		100,00%	9.000.000,00		100,00%		90,00%	DINAS KESEHATAN	
			Terlaksananya Kunjungan Lapangan Untuk Pembinaan Maupun Monev (Termasuk Pelayanan Kunjungan Antenatal Dan Kunjungan Neonatal Lengkap)		0 pendampingan		0 pendampingan		90 pendampingan		100,00%		100,00%		100,00%		DINAS KESEHATAN	
		48	Pengelolaan Pelayanan Kesehatan Ibu Bersalin Upt Puskesmas Danurejan I		0		0		3.800.000,00		100,00%	3.800.000,00		100,00%		100,00%	DINAS KESEHATAN	
			Terlaksananya Penyuluhan dan Pelayanan KB di Posyandu/Posbindu PTM		0 Posyandu		0 Posyandu		16 Posyandu		100,00%		100,00%		100,00%		DINAS KESEHATAN	
			Terlaksananya Koordinasi Validasi dan Evaluasi Data Pemantauan Wilayah Setempat Kesehatan Ibu dan Anak (PWS KIA)		0 Kali		0 Kali		2 Kali		100,00%		100,00%		100,00%		DINAS KESEHATAN	
		49	Pengelolaan Pelayanan Kesehatan Ibu Bersalin		0		0		100.290.000,00		100,00%	100.290.000,00		100,00%		30,74%	DINAS KESEHATAN	
			Pelayanan Jaminan Persalinan bagi masyarakat Miskin yang belum mempunyai JKN		0 bulan		0 bulan		12 bulan		100,00%		100,00%		100,00%		DINAS KESEHATAN	
			Petugas Kesehatan memperoleh tambahan ilmu pengetahuan		0 orang		0 orang		510 orang		100,00%		100,00%		100,00%		DINAS KESEHATAN	
		50	Pengelolaan Pelayanan Kesehatan Bayi Baru Lahir		0		0		113.025.000,00		100,00%	113.025.000,00		100,00%		96,17%	DINAS KESEHATAN	
			Bayi Baru Lahir memperoleh Pelayanan Skrining Hipotiroid Kongenital		0 orang		0 orang		1.300 orang		100,00%		241,00%		241,00%		DINAS KESEHATAN	
			Petugas Kesehatan memperoleh tambahan ilmu pengetahuan		0 orang		0 orang		70 orang		100,00%		161,84%		161,84%		DINAS KESEHATAN	



SASARAN 8

No.	Sasaran Daerah	Program/Kegiatan	Indikator Kinerja Program (outcome)/ Kegiatan (output)	Formula Indikator Program	Target Capaian Kinerja RPJMD pada Akhir RPJMD		Realisasi Capaian Kinerja RPJMD s/d RKPd Tahun Lalu (n-1) 2021		Target dan Realisasi Kinerja Program dan Kegiatan Tahun 2022								Perangkat Daerah Penanggung Jawab	Ket		
					Fisik	Keuangan	Fisik	Keuangan	Target Kinerja dan Anggaran RKPd		Target RKPd TW IV Tahun 2022		Realisasi RKPd TW IV Tahun 2022		Tingkat Realisasi TW IV Tahun					
									-10	-11	-12	-13	-14	-15	-16	-17				
-1	-2	-3	-4	-5	-6	-7	-8	-9	-10	-11	-12	-13	-14	-15	-16	-17	-22	-23		
		51 Pengelolaan Pelayanan Kesehatan Bayi Baru Lahir Upt Puskesmas Danurejan I	Kunjungan Lapangan Untuk Pembinaan Maupun Monev (termasuk Pelayanan Kunjungan Antenatal dan Kunjungan Neonatal Lengkap)		0 Sasaran		0 Sasaran		56 Sasaran		100,00%	52.360.000,00	100,00%	52.360.000,00	100,00%	51.960.000,00	100,00%	99,24%	DINAS KESEHATAN	
			Kunjungan Rumah bagi Ibu Hamil, Ibu Nifas, Neonatus dan Bayi oleh Kader/mahasiswa/Fasilitator/Tenaga Lainnya		0 Bulan		0 Bulan		12 Bulan		100,00%		100,00%		100,00%		100,00%		DINAS KESEHATAN	
			Pelaksanaan Otopsi Verbal Kematian Maternal Neonatal		0 Kali		0 Kali		2 Kali		100,00%		100,00%		100,00%		100,00%		DINAS KESEHATAN	
			Pembinaan Posyandu, Posyandu Remaja, Posyandu Lansia, Poskestren, Pos UKK, dan UKBM lainnya		0 Kali		0 Kali		2 Kali		100,00%		100,00%		100,00%		100,00%		DINAS KESEHATAN	
			Pendataan dan Pemetaan Sasaran Ibu Hamil, Ibu Bersalin, Nifas dan bayi		0 Kali		0 Kali		2 Kali		100,00%		100,00%		100,00%		100,00%		DINAS KESEHATAN	
			Posyandu Lansia, Poskestren, Pos UKK, dan UKBM Lainnya		0 Kali		0 Kali		2 Kali		100,00%		100,00%		100,00%		100,00%		DINAS KESEHATAN	
		52 Pengelolaan Pelayanan Kesehatan Bayi Baru Lahir Upt Puskesmas Danurejan li	Terlaksananya Pembinaan UKBM		0 Kali		0 Kali		2 Kali		100,00%	5.350.000,00	100,00%	5.350.000,00	100,00%	4.775.000,00	100,00%	89,25%	DINAS KESEHATAN	
			Terlaksananya Edukasi/Penyuluhan Kepada Masyarakat Pentingnya Pemantauan, Pertumbuhan dan Peningkatan Ketahanan Gizi.		0 Kali		0 Kali		10 Kali		100,00%		100,00%		100,00%		100,00%		DINAS KESEHATAN	
			Terlaksananya Pelaksanaan Penyediaan Fasilitatif KIA Bagi Puskesmas Dan Praktik Mandiri Bidan (PMB)		0 Kali		0 Kali		2 Kali		100,00%		100,00%		100,00%		100,00%		DINAS KESEHATAN	
		53 Pengelolaan Pelayanan Kesehatan Bayi Baru Lahir Upt Puskesmas Gedongtengen	Pemantauan bagi bayi baru lahir		0 kali		0 kali		4 kali		100,00%	5.250.000,00	100,00%	5.250.000,00	100,00%	1.175.000,00	100,00%	22,38%	DINAS KESEHATAN	
		54 Pengelolaan Pelayanan Kesehatan Bayi Baru Lahir Upt Puskesmas Gondokusuman I	Terlaksananya pendataan ibu Hamil,KB,BBL, Imunisasi oleh Kader		0 kali		0 kali		2 kali		100,00%	2.450.000,00	100,00%	2.450.000,00	100,00%	875.000,00	100,00%	35,71%	DINAS KESEHATAN	
		55 Pengelolaan Pelayanan Kesehatan Bayi Baru Lahir Upt Puskesmas Gondokusuman li	Terlaksananya Kesehatan Bayi Baru Lahir		0 orang		0 orang		87 orang		100,00%	2.150.000,00	100,00%	2.150.000,00	100,00%	2.150.000,00	100,00%	100,00%	DINAS KESEHATAN	
		56 Pengelolaan Pelayanan Kesehatan Bayi Baru Lahir Upt Puskesmas Gondomanan	Terpantaunya BUMIL BUFAS dan Bayi RESTI oleh petugas		0 Kasus		0 Kasus		30 Kasus		100,00%	4.500.000,00	100,00%	4.500.000,00	100,00%	4.500.000,00	100,00%	100,00%	DINAS KESEHATAN	
		57 Pengelolaan Pelayanan Kesehatan Bayi Baru Lahir Upt Puskesmas Jetis	Layanan bagi Bayi Baru Lahir		0 orang		0 orang		177 orang		100,00%	3.200.000,00	100,00%	3.200.000,00	100,00%	3.200.000,00	100,00%	100,00%	DINAS KESEHATAN	
		58 Pengelolaan Pelayanan Kesehatan Bayi Baru Lahir Upt Puskesmas Kotagede I	Terlaksananya Kunjungan rumah bagi ibu hamil, ibu nifas, neonatus dan bayi		0 Bulan		0 Bulan		10 Bulan		100,00%	4.000.000,00	100,00%	4.000.000,00	100,00%	4.000.000,00	100,00%	100,00%	DINAS KESEHATAN	
		59 Pengelolaan Pelayanan Kesehatan Bayi Baru Lahir Upt Puskesmas Kotagede li	Terlaksananya Pelaksanaan penyediaan fasilitatif KIA bagi puskesmas dan praktik mandiri bidan (PMB)		0 tempat		0 tempat		2 tempat		100,00%	10.200.000,00	100,00%	10.200.000,00	100,00%	10.200.000,00	100,00%	100,00%	DINAS KESEHATAN	
			Terlaksananya Kunjungan rumah bagi ibu hamil, ibu nifas, neonatus dan bayi oleh Kader/Mahasiswa/Fasilitator/Tenaga		0 bulan		0 bulan		10 bulan		100,00%		100,00%		100,00%		100,00%		DINAS KESEHATAN	
		60 Pengelolaan Pelayanan Kesehatan Bayi Baru Lahir Upt Puskesmas Kraton	Terlaksananya Kunjungan Rumah bagi Bayi baru lahir, Balita, Ibu Hamil oleh petugas		0 kunjungan		0 kunjungan		48 kunjungan		100,00%	7.200.000,00	100,00%	7.200.000,00	100,00%	7.200.000,00	100,00%	100,00%	DINAS KESEHATAN	
		61 Pengelolaan Pelayanan Kesehatan Bayi Baru Lahir Upt Puskesmas Mantrijeron	Pendataan Bayi Baru Lahir dan Ibu Bersalin		0 kegiatan		0 kegiatan		1 kegiatan		100,00%	6.500.000,00	100,00%	6.500.000,00	100,00%	4.875.000,00	100,00%	75,00%	DINAS KESEHATAN	
		62 Pengelolaan Pelayanan Kesehatan Bayi Baru Lahir Upt Puskesmas Mergangsan	Terlaksananya kegiatan kunjungan rumah Bayi baru lahir oleh kader		0 bulan		0 bulan		10 bulan		100,00%	2.425.000,00	100,00%	2.425.000,00	100,00%	2.425.000,00	100,00%	100,00%	DINAS KESEHATAN	
		63 Pengelolaan Pelayanan Kesehatan Bayi Baru Lahir Upt Puskesmas Ngampilan	form register bayi		0 kali		0 kali		1 kali		100,00%	1.760.000,00	100,00%	1.760.000,00	100,00%	1.485.000,00	100,00%	84,38%	DINAS KESEHATAN	
			sosialisasi asi eksklusif dan imd		0 kali		0 kali		2 kali		100,00%		100,00%		100,00%		100,00%		DINAS KESEHATAN	
			Layanan bagi Bayi Baru Lahir		0 orang		0 orang		163 orang		100,00%		100,00%		100,00%		100,00%		DINAS KESEHATAN	
		64 Pengelolaan Pelayanan Kesehatan Bayi Baru Lahir Upt Puskesmas Pakualaman	Terlaksananya Kegiatan PHN Ibu Bersalin dan Bayi Baru Lahir Bermasalah oleh Petugas		0 kali		0 kali		10 kali		100,00%	1.000.000,00	100,00%	1.000.000,00	100,00%	1.000.000,00	100,00%	100,00%	DINAS KESEHATAN	
		65 Pengelolaan Pelayanan Kesehatan Bayi Baru Lahir Upt Puskesmas Tegalrejo	Terlaksananya Kunjungan Rumah Bayi Berisiko Tinggi		0 kali		0 kali		30 kali		100,00%	3.000.000,00	100,00%	3.000.000,00	100,00%	3.000.000,00	100,00%	100,00%	DINAS KESEHATAN	
		66 Pengelolaan Pelayanan Kesehatan Bayi Baru Lahir Upt Puskesmas Umbulharjo I	Pengelolaan Pelayanan Kesehatan Bayi Baru Lahir		0 Kali		0 Kali		20 Kali		100,00%	22.900.000,00	100,00%	22.900.000,00	100,00%	21.700.000,00	100,00%	94,76%	DINAS KESEHATAN	
		67 Pengelolaan Pelayanan Kesehatan Bayi Baru Lahir Upt Puskesmas Umbulharjo li	Terlaksananya kunjungan rumah bayi resiko tinggi		0 kali		0 kali		10 kali		100,00%	1.500.000,00	100,00%	1.500.000,00	100,00%	1.350.000,00	100,00%	90,00%	DINAS KESEHATAN	

SASARAN 8

No.	Sasaran Daerah	Program/Kegiatan	Indikator Kinerja Program (outcome)/ Kegiatan (output)	Formula Indikator Program	Target Capaian Kinerja RPJMD pada Akhir RPJMD		Realisasi Capaian Kinerja RPJMD s/d RKPd Tahun Lalu (n-1) 2021		Target dan Realisasi Kinerja Program dan Kegiatan Tahun 2022						Perangkat Daerah Penanggung Jawab	Ket		
					Fisik	Keuangan	Fisik	Keuangan	Target Kinerja dan Anggaran RKPd		Target RKPd TW IV Tahun 2022		Realisasi RKPd TW IV Tahun 2022				Tingkat Realisasi TW IV Tahun	
									-6	-7	-8	-9	-10	-11			-12	-13
-1	-2	-3	-4	-5	-6	-7	-8	-9	-10	-11	-12	-13	-14	-15	-16	-17	-22	-23
		68 Pengelolaan Pelayanan Kesehatan Bayi Baru Lahir Upt Puskesmas Wirobrajan	Terlaksananya Koordinasi MTBS		0 Kali	0	0 Kali	0	1 Kali	5.125.000,00	100,00%	5.125.000,00	100,00%	5.125.000,00	100,00%	100,00%		DINAS KESEHATAN
			Terlaksananya Kunjungan Kasus Bayi Resiko Tinggi		0 Kasus	0	0 Kasus	0	15 Kasus		100,00%		100,00%		100,00%	100,00%		DINAS KESEHATAN
			Terlaksananya Pembinaan Kader tentang Kesehatan Bayi		0 Kali	0	0 Kali	0	3 Kali		100,00%		100,00%		100,00%	100,00%		DINAS KESEHATAN
			Terlaksananya Supervisi Fasilitatif		0 Kali	0	0 Kali	0	3 Kali		100,00%		100,00%		100,00%	100,00%		DINAS KESEHATAN
		69 Pengelolaan Pelayanan Kesehatan Balita Upt Puskesmas Wirobrajan	Data Hasil Pelaksanaan SDIDTK Tervalidasi		0 Kali	0	0 Kali	0	4 Kali	81.435.000,00	100,00%	81.435.000,00	100,00%	81.435.000,00	100,00%	100,00%		DINAS KESEHATAN
			Terlaksananya Pemantauan Tumbuh Kembang Balita		0 Kali	0	0 Kali	0	144 Kali		100,00%		100,00%		100,00%	100,00%		DINAS KESEHATAN
			Terlaksananya Pendataan Sasaran Balita		0 Kali	0	0 Kali	0	1 Kali		100,00%		100,00%		100,00%	100,00%		DINAS KESEHATAN
			Terlaksananya Pendataan Balita Lengkap		0 Kali	0	0 Kali	0	10 Kali		100,00%		100,00%		100,00%	100,00%		DINAS KESEHATAN
			Terlaksananya Peningkatan Kapasitas Kader SDIDTK		0 Kali	0	0 Kali	0	3 Kali		100,00%		100,00%		100,00%	100,00%		DINAS KESEHATAN
			Terlaksananya Koordinasi Kader Posyandu Balita		0 Kali	0	0 Kali	0	36 Kali		100,00%		100,00%		100,00%	100,00%		DINAS KESEHATAN
			Terselenggaranya Layanan Kesehatan Balita		0 Kali	0	0 Kali	0	12 Kali		100,00%		100,00%		100,00%	100,00%		DINAS KESEHATAN
			Terselenggaranya Upaya Kesehatan Gigi dan Mulut di Posyandu		0 Kali	0	0 Kali	0	36 Kali		100,00%		100,00%		100,00%	100,00%		DINAS KESEHATAN
		70 Pengelolaan Pelayanan Kesehatan Balita Upt Puskesmas Umbulharjo II	Laporan data gizi balita		0 dokumen	0	0 dokumen	0	185 dokumen	31.901.160,00	100,00%	31.901.160,00	100,00%	31.258.160,00	100,00%	97,98%		DINAS KESEHATAN
			Terselenggaranya desinfo pengetahuan		0 kegiatan	0	0 kegiatan	0	1 kegiatan		100,00%		100,00%		100,00%	100,00%		DINAS KESEHATAN
		71 Pengelolaan Pelayanan Kesehatan Balita Upt Puskesmas Umbulharjo I	Pengelolaan Pelayanan Kesehatan Balita		0 Kali	0	0 Kali	0	33 Kali	86.135.000,00	100,00%	86.135.000,00	100,00%	84.360.000,00	100,00%	97,94%		DINAS KESEHATAN
		72 Pengelolaan Pelayanan Kesehatan Balita Upt Puskesmas Tegalrejo	Terlaksananya Kunjungan Petugas Kasus Balita Gizi Buruk		0 kali	0	0 kali	0	5 kali	87.125.000,00	100,00%	87.125.000,00	100,00%	86.200.000,00	100,00%	98,94%		DINAS KESEHATAN
			Terlaksananya Pelatihan SDIDTK untuk Kader/Guru		0 kali	0	0 kali	0	2 kali		100,00%		100,00%		100,00%	100,00%		DINAS KESEHATAN
			Terlaksananya pemantuan Tumbuh Kembang Balita di Posyandu		0 kali	0	0 kali	0	8 kali		100,00%		100,00%		100,00%	100,00%		DINAS KESEHATAN
			Terlaksananya Pemeriksaan SDIDTK/Appras		0 kali	0	0 kali	0	1 kali		100,00%		100,00%		100,00%	100,00%		DINAS KESEHATAN
			Terlaksananya Pendataan Balita Oleh Kader		0 kali	0	0 kali	0	4 kali		100,00%		100,00%		100,00%	100,00%		DINAS KESEHATAN
		73 Pengelolaan Pelayanan Kesehatan Balita Upt Puskesmas Pakualaman	Terlaksananya Kegiatan Pemantauan Tumbuh Kembang Balita (Posyandu) oleh Petugas		0 posyandu	0	0 posyandu	0	19 posyandu	24.350.000,00	100,00%	24.350.000,00	100,00%	24.350.000,00	100,00%	100,00%		DINAS KESEHATAN
			Terlaksananya Kegiatan Sosialisasi / Pendampingan Permasalahan Balita		0 kali	0	0 kali	0	2 kali		100,00%		100,00%		100,00%	100,00%		DINAS KESEHATAN
			Terlaksananya Kegiatan Sosialisasi Positif Parenting pada Orangtua Balita		0 kali	0	0 kali	0	2 kali		100,00%		100,00%		100,00%	100,00%		DINAS KESEHATAN
		74 Pengelolaan Pelayanan Kesehatan Balita Upt Puskesmas Ngampilan	pendataan DDTKA bayi dan balita oleh kader		0 kali	0	0 kali	0	12 kali	41.025.000,00	100,00%	41.025.000,00	100,00%	40.425.000,00	100,00%	98,54%		DINAS KESEHATAN
			implementasi kelas ibu balita		0 kali	0	0 kali	0	4 kali		100,00%		100,00%		100,00%	100,00%		DINAS KESEHATAN
			pelaksanaan kelas PMBA		0 RW	0	0 RW	0	4 RW		100,00%		100,00%		100,00%	100,00%		DINAS KESEHATAN
			kader pendamping balita		0 kali	0	0 kali	0	12 kali		100,00%		100,00%		100,00%	100,00%		DINAS KESEHATAN
			penyuluhan kpd orang tua balita bermasalah gizi		0 kali	0	0 kali	0	1 kali		100,00%		100,00%		100,00%	100,00%		DINAS KESEHATAN
			pelaksanaan SDIDTK anak usia balita di posyandu oleh petugas		0 kali	0	0 kali	0	2 kali		100,00%		100,00%		100,00%	100,00%		DINAS KESEHATAN
			Layanan bagi Balita		0 orang	0	0 orang	0	740 orang		100,00%		100,00%		100,00%	100,00%		DINAS KESEHATAN
		75 Pengelolaan Pelayanan Kesehatan Balita Upt Puskesmas Mergansan	Terlaksananya rakordasi pembinaan posyandu		0 kali	0	0 kali	0	1 kali	52.870.000,00	100,00%	52.870.000,00	100,00%	51.895.000,00	100,00%	98,16%		DINAS KESEHATAN
			Terlaksananya Pemantauan Tumbuh Kembang Balita oleh Petugas		0 kali	0	0 kali	0	8 kali		100,00%		100,00%		100,00%	100,00%		DINAS KESEHATAN
			Terlaksananya Pendataan serta Pendamping Balita oleh kader		0 bulan	0	0 bulan	0	10 bulan		100,00%		100,00%		100,00%	100,00%		DINAS KESEHATAN
		76 Pengelolaan Pelayanan Kesehatan Balita Upt Puskesmas Mantrijeron	Pelatihan Kelas Ibu dan Balita		0 kegiatan	0	0 kegiatan	0	4 kegiatan	44.040.000,00	100,00%	44.040.000,00	100,00%	43.490.000,00	100,00%	98,75%		DINAS KESEHATAN
			Pendataan dan Validasi data Balita Bermasalah Kesehatan		0 dokumen	0	0 dokumen	0	6 dokumen		100,00%		100,00%		100,00%	100,00%		DINAS KESEHATAN
		77 Pengelolaan Pelayanan Kesehatan Balita Upt Puskesmas Kraton	Terlaksananya Imunisasi baru bagi Kader		0 bulan	0	0 bulan	0	1 bulan	10.475.000,00	100,00%	10.475.000,00	100,00%	10.475.000,00	100,00%	100,00%		DINAS KESEHATAN
			Terlaksananya Pelaksanaan SDIDTK di TK		0 sekolah	0	0 sekolah	0	21 sekolah		100,00%		100,00%		100,00%	100,00%		DINAS KESEHATAN

SASARAN 8

No.	Sasaran Daerah	Program/Kegiatan	Indikator Kinerja Program (outcome)/ Kegiatan (output)	Formula Indikator Program	Target Capaian Kinerja RPJMD pada Akhir RPJMD		Realisasi Capaian Kinerja RPJMD s/d RKPd Tahun Lalu (n-1) 2021		Target dan Realisasi Kinerja Program dan Kegiatan Tahun 2022						Perangkat Daerah Penanggung Jawab	Ket		
					Fisik	Keuangan	Fisik	Keuangan	Target Kinerja dan Anggaran RKPd		Target RKPd TW IV Tahun 2022		Realisasi RKPd TW IV Tahun 2022				Tingkat Realisasi TW IV Tahun	
					-6	-7	-8	-9	-10	-11	-12	-13	-14	-15			-16	-17
		78	Pengelolaan Pelayanan Kesehatan Balita Upt Puskesmas Kotagede II			0	0	0	0	18.756.000,00	99,99%	18.756.000,00	99,99%	18.381.000,00	100,00%	98,00%	DINAS KESEHATAN	
			Terselenggara Pelacakan dan pendampingan intervensi gizi pada bumil KEK dan balita yang memiliki gangguan pertumbuhan/bermasalah status gizinya			0 kasus	0 kasus		20 kasus		100,00%		100,00%		100,00%		DINAS KESEHATAN	
			Terselenggara Pelaksanaan Bulan penimbangan			0 kali	0 kali		2 kali		100,00%		100,00%		100,00%		DINAS KESEHATAN	
			Terselenggara Pelaksanaan stimulasi, deteksi, dan intervensi dini tumbuh kembang (SDIDTK) di posyandu, PAUD, dan/atau TK			0 kali	0 kali		2 kali		100,00%		100,00%		100,00%		DINAS KESEHATAN	
			Terselenggara Pendampingan pemantauan pertumbuhan di posyandu			0 bulan	0 bulan		4 bulan		100,00%		100,00%		100,00%		DINAS KESEHATAN	
			Terselenggara Pendataan dan pemutakhiran sasaran program kesehatan terintegrasi dalam upaya perbaikan gizi masyarakat			0 bulan	0 bulan		2 bulan		100,00%		100,00%		100,00%		DINAS KESEHATAN	
		79	Pengelolaan Pelayanan Kesehatan Balita Upt Puskesmas Kotagede I			0	0	0	0	36.750.000,00	100,00%	36.750.000,00	100,00%	36.750.000,00	100,00%	100,00%	DINAS KESEHATAN	
			Bulan penimbangan dan pemantauan tumbuh kembang balita			0 Kali	0 Kali		2 Kali		100,00%		100,00%		100,00%		DINAS KESEHATAN	
			Terlaksananya stimulasi, deteksi, dan intervensi dini tumbuh kembang (SDIDTK) di posyandu, PAUD dan atau TK			0 Kali	0 Kali		7 Kali		100,00%		100,00%		100,00%		DINAS KESEHATAN	
		80	Pengelolaan Pelayanan Kesehatan Balita Upt Puskesmas Jetis			0	0	0	0	20.500.000,00	100,00%	20.500.000,00	100,00%	20.050.000,00	100,00%	97,80%	DINAS KESEHATAN	
			Layanan bagi Balita			0 orang	0 orang		769 orang		100,00%		100,00%		100,00%		DINAS KESEHATAN	
		81	Pengelolaan Pelayanan Kesehatan Balita Upt Puskesmas Gondomanan			0	0	0	0	26.600.000,00	100,00%	26.600.000,00	100,00%	24.100.000,00	100,00%	90,60%	DINAS KESEHATAN	
			Terlaksananya pertemuan Kader Posyandu			0 RW	0 RW		31 RW		100,00%		100,00%		100,00%		DINAS KESEHATAN	
			Terlaksananya Sweeping Imunisasi			0 Kali	0 Kali		3 Kali		100,00%		100,00%		100,00%		DINAS KESEHATAN	
		82	Pengelolaan Pelayanan Kesehatan Balita Upt Puskesmas Gondokusuman II			0	0	0	0	63.650.000,00	100,00%	63.650.000,00	100,00%	63.650.000,00	100,00%	100,00%	DINAS KESEHATAN	
			Terlaksananya Pelayanan Kesehatan Balita			0 orang	0 orang		357 orang		100,00%		100,00%		100,00%		DINAS KESEHATAN	
		83	Pengelolaan Pelayanan Kesehatan Balita Upt Puskesmas Gondokusuman I			0	0	0	0	44.700.000,00	99,99%	44.700.000,00	99,99%	40.500.000,00	100,00%	90,60%	DINAS KESEHATAN	
			Terlaksananya Pemantauan Tumbuh Kembang Balita (Posyandu) oleh Petugas			0 kali	0 kali		4 kali		100,00%		100,00%		100,00%		DINAS KESEHATAN	
			Terlaksananya kunjungan Pelaksanaan Pemeriksaan SDIDTKA pada Apras di TK			0 kali	0 kali		2 kali		100,00%		100,00%		100,00%		DINAS KESEHATAN	
			terlaksananya Pendataan balita oleh Kader (honor pendamping balita)			0 kali	0 kali		8 kali		100,00%		100,00%		100,00%		DINAS KESEHATAN	
		84	Pengelolaan Pelayanan Kesehatan Balita Upt Puskesmas Gedongtengen			0	0	0	0	52.418.000,00	100,00%	52.418.000,00	100,00%	48.618.000,00	100,00%	92,75%	DINAS KESEHATAN	
			Pendampingan Balita Bermasalah Gizi			0 bulan	0 bulan		10 bulan		100,00%		100,00%		100,00%		DINAS KESEHATAN	
		85	Pengelolaan Pelayanan Kesehatan Balita Upt Puskesmas Danurejan II			0	0	0	0	22.000.000,00	100,00%	22.000.000,00	100,00%	21.800.000,00	100,00%	99,09%	DINAS KESEHATAN	
			Terlaksananya Pelaksanaan Stimulasi, Deteksi, Dan Intervensi Dini Tumbuh Kembang (SDIDTK) Di Posyandu, PAUD Dan/Atau TK			0 Bulan	0 Bulan		4 Bulan		100,00%		100,00%		100,00%		DINAS KESEHATAN	
			Terlaksananya Peningkatan Cakupan Pelayanan Gizi melalui Kunjungan Rumah Dalam Rangka Konfirmasi Balita Resiko Gangguan Pertumbuhan Maupun Status Gizi Oleh Kader			0 Kali	0 Kali		12 Kali		100,00%		100,00%		100,00%		DINAS KESEHATAN	
		86	Pengelolaan Pelayanan Kesehatan Balita Upt Puskesmas Danurejan I			0	0	0	0	97.450.000,00	100,01%	97.450.000,00	100,01%	96.925.000,00	100,00%	99,46%	DINAS KESEHATAN	
			Pelaksanaan Bulan Penimbangan			0 Kali	0 Kali		2 Kali		100,00%		100,00%		100,00%		DINAS KESEHATAN	
			Pelaksanaan Stimulasi, Deteksi dan Intervensi Dini Tumbuh Kembang (SDIDTK) Posyandu, PAUD dan atau TK			0 Kali	0 Kali		2 Kali		100,00%		100,00%		100,00%		DINAS KESEHATAN	
			Pendampingan Pemantauan Pertumbuhan di Posyandu			0 Bulan	0 Bulan		11 Bulan		100,00%		100,00%		100,00%		DINAS KESEHATAN	
			Penimbangan dan Pemantauan Tumbuh Kembang Balita			0 Kali	0 Kali		12 Kali		100,00%		100,00%		100,00%		DINAS KESEHATAN	
			Peningkatan Cakupan Pelayanan Melalui Kunjungan Rumah Dalam Rangka Konfirmasi Balita Resiko Gangguan Pertumbuhan Maupun Status Gizi (termasuk Balita yang tidak ditimbang)			0 Bulan	0 Bulan		11 Bulan		100,00%		100,00%		100,00%		DINAS KESEHATAN	
			Pertemuan Advokasi LP/LS Terkait Kegiatan Pemantauan Pertumbuhan			0 Kali	0 Kali		2 Kali		100,00%		100,00%		100,00%		DINAS KESEHATAN	
			Pertemuan Analisis Pemantauan Pertumbuhan			0 Bulan	0 Bulan		11 Bulan		100,00%		100,00%		100,00%		DINAS KESEHATAN	
			Validasi Sasaran, Hasil Cakupan Imunisasi dan Rapid Convenience Assessment (RCA)			0 RW	0 RW		16 RW		100,00%		100,00%		100,00%		DINAS KESEHATAN	
		87	Pengelolaan Pelayanan Kesehatan Balita			0	0	0	0	22.550.000,00	100,00%	22.550.000,00	100,00%	21.770.000,00	100,00%	96,54%	DINAS KESEHATAN	
			Petugas Kesehatan memperoleh tambahan ilmu pengetahuan			0 orang	0 orang		160 orang		100,00%		100,00%		100,00%		DINAS KESEHATAN	

SASARAN 8

No.	Sasaran Daerah	Program/Kegiatan	Indikator Kinerja Program (outcome)/ Kegiatan (output)	Formula Indikator Program	Target Capaian Kinerja RPJMD pada Akhir RPJMD		Realisasi Capaian Kinerja RPJMD s/d RKPD Tahun Lalu (n-1) 2021		Target dan Realisasi Kinerja Program dan Kegiatan Tahun 2022								Perangkat Daerah Penanggung Jawab	Ket
					Fisik	Keuangan	Fisik	Keuangan	Target Kinerja dan Anggaran RKPD		Target RKPD TW IV Tahun 2022		Realisasi RKPD TW IV Tahun 2022		Tingkat Realisasi TW IV Tahun			
					-6	-7	-8	-9	-10	-11	-12	-13	-14	-15	-16	-17		
			Tersedianya buku KIA		0 buah	0	0 buah	0	900 buah	138.470.000,00	100,00%	100,00%	100,00%	100,00%	100,00%	100,00%	DINAS KESEHATAN	
		88	Pengelolaan Pelayanan Kesehatan pada Usia Pendidikan Dasar		0 orang	0	0 orang	0	180 orang	138.470.000,00	99,99%	100,00%	100,00%	100,00%	100,00%	99,06%	DINAS KESEHATAN	
			Petugas Kesehatan memperoleh tambahan ilmu pengetahuan		0 buah	0	0 buah	0	5.000 buah		100,00%	100,00%	100,00%	100,00%	100,00%		DINAS KESEHATAN	
			Tersedianya Buku Raporkes SD		0 buah	0	0 buah	0	3.140 buah		100,00%	100,00%	100,00%	100,00%	100,00%		DINAS KESEHATAN	
			Tersedianya Buku Raporkes SMP		0 buah	0	0 buah	0		32.270.000,00	100,01%	100,01%	100,01%	100,01%	100,00%		DINAS KESEHATAN	
		89	Pengelolaan Pelayanan Kesehatan pada Usia Pendidikan Dasar Upt Puskesmas Danurejan I		0 Kali	0	0 Kali	0	1 Kali		100,00%	100,00%	100,00%	100,00%	100,00%		DINAS KESEHATAN	
			Terlaksananya Pendidikan Kesehatan Reproduksi Pada Remaja		0 kali	0	0 kali	0	2 kali		100,00%	100,00%	100,00%	100,00%	100,00%		DINAS KESEHATAN	
			Terlaksananya Pelayanan Imunisasi baik Imunisasi Rutin, Pengenalan Antigen Baru, Imunisasi Tambahan Maupun Kegiatan Default Tracking		0 Kelas	0	0 Kelas	0	55 Kelas		100,00%	100,00%	100,00%	100,00%	100,00%		DINAS KESEHATAN	
			Terlaksananya Pemeriksaan Kesehatan Anak Usia Sekolah dan Remaja		0 Kali	0	0 Kali	0	1 Kali		100,00%	100,00%	100,00%	100,00%	100,00%		DINAS KESEHATAN	
			Terlaksananya Pembinaan Kader Kesehatan Remaja		0 Kali	0	0 Kali	0	2 Kali		100,00%	100,00%	100,00%	100,00%	100,00%		DINAS KESEHATAN	
			Terlaksananya Pembinaan Penerapan Protokol Kesehatan di Satuan Pendidikan		0 Kali	0	0 Kali	0	1 Kali		100,00%	100,00%	100,00%	100,00%	100,00%		DINAS KESEHATAN	
			Terlaksananya Penguatan TP UKS/M		0 Kali	0	0 Kali	0	1 Kali		100,00%	100,00%	100,00%	100,00%	100,00%		DINAS KESEHATAN	
			Sosialisasi Pelaksanaan Imunisasi Rutin		0 Kali	0	0 Kali	0	1 Kali		100,00%	100,00%	100,00%	100,00%	100,00%		DINAS KESEHATAN	
			Terlaksananya Sweeping untuk Meningkatkan Cakupan POPM, Imunisasi dan Penyakit Menular Lainnya		0 Kali	0	0 Kali	0	2 Kali		100,00%	100,00%	100,00%	100,00%	100,00%		DINAS KESEHATAN	
		90	Pengelolaan Pelayanan Kesehatan pada Usia Pendidikan Dasar Upt Puskesmas Danurejan II		0 Kali	0	0 Kali	0	22 Kali	16.290.000,00	100,00%	100,00%	100,00%	100,00%	100,00%	100,00%	DINAS KESEHATAN	
			Terlaksananya Pelaksanaan Pemeriksaan Kesehatan Anak Usia Sekolah Dan Remaja		0 Kali	0	0 Kali	0	6 Kali		100,00%	100,00%	100,00%	100,00%	100,00%		DINAS KESEHATAN	
			Terlaksananya Pembinaan Kader Kesehatan Remaja		0 Kali	0	0 Kali	0		9.790.000,00	100,00%	100,00%	100,00%	100,00%	100,00%		DINAS KESEHATAN	
		91	Pengelolaan Pelayanan Kesehatan pada Usia Pendidikan Dasar Upt Puskesmas Gedongtengen		0 sekolah	0	0 sekolah	0	19 sekolah	9.790.000,00	100,00%	100,00%	100,00%	100,00%	100,00%	100,00%	DINAS KESEHATAN	
			Layanan bagi Anak Usia Pendidikan Dasar		0 sekolah	0	0 sekolah	0		22.175.000,00	100,00%	100,00%	100,00%	100,00%	73,62%		DINAS KESEHATAN	
		92	Pengelolaan Pelayanan Kesehatan pada Usia Pendidikan Dasar Upt Puskesmas Gondokusuman I		0 kali	0	0 kali	0	1 kali		100,00%	100,00%	100,00%	100,00%	100,00%		DINAS KESEHATAN	
			Terlaksananya Koordinasi TPUKS		0 kali	0	0 kali	0	1 kali		100,00%	100,00%	100,00%	100,00%	100,00%		DINAS KESEHATAN	
			Tersedianya lembar Skrining Siswa		0 kali	0	0 kali	0	1 kali		100,00%	100,00%	100,00%	100,00%	100,00%		DINAS KESEHATAN	
			Terlaksananya Evaluasi Kegiatan UKS		0 kali	0	0 kali	0	1 kali		100,00%	100,00%	100,00%	100,00%	100,00%		DINAS KESEHATAN	
			Terlaksananya Koordinasi dan Pendataan Sasaran (Pelaksanaan BIAS)		0 kali	0	0 kali	0	1 kali		100,00%	100,00%	100,00%	100,00%	100,00%		DINAS KESEHATAN	
			Terlaksananya Kegiatan Skrining Kesehatan Anak Sekolah SD		0 kegiatan	0	0 kegiatan	0	3 kegiatan		100,00%	100,00%	100,00%	100,00%	100,00%		DINAS KESEHATAN	
			Terlaksananya Kegiatan Skrining Kesehatan Anak Sekolah SMP		0 kegiatan	0	0 kegiatan	0	2 kegiatan		100,00%	100,00%	100,00%	100,00%	100,00%		DINAS KESEHATAN	
			Terlaksananya kegiatan BIAS		0 kegiatan	0	0 kegiatan	0	2 kegiatan		100,00%	100,00%	100,00%	100,00%	100,00%		DINAS KESEHATAN	
		93	Pengelolaan Pelayanan Kesehatan pada Usia Pendidikan Dasar Upt Puskesmas Gondokusuman II		0 orang	0	0 orang	0	5.797 orang	10.700.000,00	100,00%	100,00%	100,00%	100,00%	100,00%	100,00%	DINAS KESEHATAN	
			Terlaksananya Pengelolaan Pelayanan Kesehatan pada Usia Pendidikan Dasar		0 orang	0	0 orang	0		37.300.000,00	100,00%	100,00%	100,00%	100,00%	100,00%		DINAS KESEHATAN	
		94	Pengelolaan Pelayanan Kesehatan pada Usia Pendidikan Dasar Upt Puskesmas Gondomanan		0 Sekolah	0	0 Sekolah	0	10 Sekolah		100,00%	100,00%	100,00%	100,00%	100,00%		DINAS KESEHATAN	
			Terlaksananya BIAS & HPV		0 Kali	0	0 Kali	0	40 Kali		100,00%	100,00%	100,00%	100,00%	100,00%		DINAS KESEHATAN	
			Terlaksananya Screening SD		0 Hari	0	0 Hari	0	9 Hari		100,00%	100,00%	100,00%	100,00%	100,00%		DINAS KESEHATAN	
			Terlaksananya SDIDTK di Sekolah		0 Sekolah	0	0 Sekolah	0	10 Sekolah		100,00%	100,00%	100,00%	100,00%	100,00%		DINAS KESEHATAN	
			Terlaksananya Sweeping BIAS dan HPV		0 Sekolah	0	0 Sekolah	0		34.570.000,00	100,00%	100,00%	100,00%	100,00%	100,00%		DINAS KESEHATAN	
		95	Pengelolaan Pelayanan Kesehatan pada Usia Pendidikan Dasar Upt Puskesmas Jetis		0 orang	0	0 orang	0	1.163 orang		100,00%	100,00%	100,00%	100,00%	100,00%		DINAS KESEHATAN	
			Layanan bagi Anak Usia Pendidikan Dasar		0 orang	0	0 orang	0		33.991.280,00	100,00%	100,00%	100,00%	100,00%	93,82%		DINAS KESEHATAN	
		96	Pengelolaan Pelayanan Kesehatan pada Usia Pendidikan Dasar Upt Puskesmas Kotagede I		0 Sekolah	0	0 Sekolah	0	18 Sekolah		100,00%	100,00%	100,00%	100,00%	100,00%		DINAS KESEHATAN	
			Terlaksananya Pembinaan di satuan pendidikan dan Penguatan UKS/M dan TP UKS/M		0 Kali	0	0 Kali	0	2 Kali		100,00%	100,00%	100,00%	100,00%	100,00%		DINAS KESEHATAN	
			Terlaksananya pemeriksaan kesehatan anak usia sekolah dan remaja		0 Kali	0	0 Kali	0		16.132.000,00	100,00%	100,00%	100,00%	100,00%	100,00%		DINAS KESEHATAN	
		97	Pengelolaan Pelayanan Kesehatan pada Usia Pendidikan Dasar Upt Puskesmas Kotagede II		0 kali	0	0 kali	0	1 kali		100,00%	100,00%	100,00%	100,00%	100,00%		DINAS KESEHATAN	
			Terlaksananya Penguatan UKS/M dan TP UKS/M		0 kali	0	0 kali	0	1 kali		100,00%	100,00%	100,00%	100,00%	100,00%		DINAS KESEHATAN	
			Terlaksananya Pendidikan Kesehatan Reproduksi Pada Remaja		0 kali	0	0 kali	0	1 kali		100,00%	100,00%	100,00%	100,00%	100,00%		DINAS KESEHATAN	
			Terlaksananya Pelaksanaan Pemeriksaan Kesehatan Anak usia sekolah dan Remaja		0 sekolah	0	0 sekolah	0	8 sekolah		100,00%	100,00%	100,00%	100,00%	100,00%		DINAS KESEHATAN	
			Terlaksananya Pendampingan dan evaluasi Pelaksanaan Pemberian TTD Pada Remaja Putri		0 kali	0	0 kali	0	5 kali		100,00%	100,00%	100,00%	100,00%	100,00%		DINAS KESEHATAN	
			Terlaksananya Pembinaan Kader Kesehatan Remaja		0 kali	0	0 kali	0	1 kali		100,00%	100,00%	100,00%	100,00%	100,00%		DINAS KESEHATAN	
			Terlaksananya Pembinaan Penerapan Protokol Kesehatan di satuan Pendidikan		0 sekolah	0	0 sekolah	0	7 sekolah		100,00%	100,00%	100,00%	100,00%	100,00%		DINAS KESEHATAN	

SASARAN 8

No.	Sasaran Daerah	Program/Kegiatan	Indikator Kinerja Program (outcome)/ Kegiatan (output)	Formula Indikator Program	Target Capaian Kinerja RPJMD pada Akhir RPJMD		Realisasi Capaian Kinerja RPJMD s/d RPKD Tahun Lalu (n-1) 2021		Target dan Realisasi Kinerja Program dan Kegiatan Tahun 2022						Perangkat Daerah Penanggung Jawab	Ket		
					Fisik	Keuangan	Fisik	Keuangan	Target Kinerja dan Anggaran RPKD		Target RPKD TW IV Tahun 2022		Realisasi RPKD TW IV Tahun 2022				Tingkat Realisasi TW IV Tahun	
					-6	-7	-8	-9	Fisik	Keuangan	Fisik	Keuangan	Fisik	Keuangan			Fisik	Keuangan
-1	-2	-3	-4	-5	-6	-7	-8	-9	-10	-11	-12	-13	-14	-15	-16	-17	-22	-23
			Terlaksananya Pertemuan analisis hasil pemantauan pertumbuhan		0 kali		0 kali		2 kali		100,00%		100,00%		100,00%		DINAS KESEHATAN	
		98	Pengelolaan Pelayanan Kesehatan pada Usia Pendidikan Dasar Upt Puskesmas Kraton			0		0		35.450.000,00	100,01%	35.450.000,00	100,01%	35.450.000,00	100,00%	100,00%		
			Terlaksananya Deseminasi BIAS		0 kali		0 kali		1 kali		100,00%		100,00%		100,00%		DINAS KESEHATAN	
			Terlaksananya Pelaksanaan BIAS		0 kunjungan		0 kunjungan		17 kunjungan		100,00%		100,00%		100,00%		DINAS KESEHATAN	
			Terlaksananya pembinaan dan program guru uks		0 kali		0 kali		1 kali		100,00%		100,00%		100,00%		DINAS KESEHATAN	
			Terlaksananya pembinaan UKS		0 sekolah		0 sekolah		23 sekolah		100,00%		100,00%		100,00%		DINAS KESEHATAN	
			Terlaksananya Sweeping dan Screening anak sekolah		0 kunjungan		0 kunjungan		67 kunjungan		100,00%		100,00%		100,00%		DINAS KESEHATAN	
		99	Pengelolaan Pelayanan Kesehatan pada Usia Pendidikan Dasar Upt Puskesmas Mantrijeron			0		0		48.435.000,00	100,00%	48.435.000,00	100,00%	47.435.000,00	100,00%	97,94%		
			Penguatan UKS dan Kader Kesehatan Sekolah		0 kegiatan		0 kegiatan		4 kegiatan		100,00%		100,00%		100,00%		DINAS KESEHATAN	
			Pelaksanaan Pemeriksaan Kesehatan Anak usia sekolah & TTD		0 dokumen		0 dokumen		2 dokumen		100,00%		100,00%		100,00%		DINAS KESEHATAN	
		100	Pengelolaan Pelayanan Kesehatan pada Usia Pendidikan Dasar Upt Puskesmas Mergangsan			0		0		27.150.000,00	100,00%	27.150.000,00	100,00%	27.150.000,00	100,00%	100,00%		
			Terlaksananya pembinaan dan pelatihan dokter kecil		0 kali		0 kali		2 kali		100,00%		100,00%		100,00%		DINAS KESEHATAN	
			Terlaksananya pelatihan kader kesehatan remaja		0 kali		0 kali		1 kali		100,00%		100,00%		100,00%		DINAS KESEHATAN	
			Terlaksananya Penjaringan Kesehatan Siswa Baru		0 kali		0 kali		1 kali		100,00%		100,00%		100,00%		DINAS KESEHATAN	
			Terlaksananya Skrining Siswa Usia Pendidikan Dasar		0 kali		0 kali		5 kali		100,00%		100,00%		100,00%		DINAS KESEHATAN	
		101	Pengelolaan Pelayanan Kesehatan pada Usia Pendidikan Dasar Upt Puskesmas Ngampilan			0		0		14.028.800,00	100,00%	14.028.800,00	100,00%	14.028.800,00	100,00%	100,00%		
			peer konselor		0 sekolah		0 sekolah		2 sekolah		100,00%		100,00%		100,00%		DINAS KESEHATAN	
			refreshing kader posyandu remaja		0 kelurahan		0 kelurahan		2 kelurahan		100,00%		100,00%		100,00%		DINAS KESEHATAN	
			Layanan bagi Anak Usia Pendidikan Dasar		0 orang		0 orang		3.089 orang		100,00%		100,00%		100,00%		DINAS KESEHATAN	
		102	Pengelolaan Pelayanan Kesehatan pada Usia Pendidikan Dasar Upt Puskesmas Pakualaman			0		0		12.700.000,00	99,99%	12.700.000,00	99,99%	12.695.000,00	100,00%	99,96%		
			Terlaksananya Kegiatan Pelatihan Dokter Gigi Kecil		0 orang		0 orang		35 orang		100,00%		100,00%		100,00%		DINAS KESEHATAN	
			Terlaksananya Kegiatan Pelatihan Dokter Kecil		0 orang		0 orang		35 orang		100,00%		100,00%		100,00%		DINAS KESEHATAN	
			Terlaksananya Kegiatan Koordinasi Pelaksanaan BIAS		0 kali		0 kali		1 kali		100,00%		100,00%		100,00%		DINAS KESEHATAN	
			Terlaksananya Kegiatan Sosialisasi Pentingnya Imunisasi di SD		0 kali		0 kali		6 kali		100,00%		100,00%		100,00%		DINAS KESEHATAN	
			Terlaksananya Kegiatan Screening Anak Sekolah oleh Petugas		0 kali		0 kali		20 kali		100,00%		100,00%		100,00%		DINAS KESEHATAN	
		103	Pengelolaan Pelayanan Kesehatan pada Usia Pendidikan Dasar Upt Puskesmas Tegalrejo			0		0		18.960.000,00	100,00%	18.960.000,00	100,00%	18.960.000,00	100,00%	100,00%		
			Terlaksananya Pelatihan Kader Kesehatan Sekolah		0 kali		0 kali		1 kali		100,00%		100,00%		100,00%		DINAS KESEHATAN	
			Terlaksananya Skrining Siswa Usia Pendidikan Dasar		0 kali		0 kali		2 kali		100,00%		100,00%		100,00%		DINAS KESEHATAN	
			Terlaksananya Penyuluhan Kesehatan Sekolah		0 kali		0 kali		3 kali		100,00%		100,00%		100,00%		DINAS KESEHATAN	
		104	Pengelolaan Pelayanan Kesehatan pada Usia Pendidikan Dasar Upt Puskesmas Umbulharjo I			0		0		21.900.000,00	100,00%	21.900.000,00	100,00%	19.800.000,00	100,00%	90,41%		
			Pengelolaan Pelayanan Kesehatan pada Usia Pendidikan Dasar		0 Kali		0 Kali		65 Kali		100,00%		100,00%		100,00%		DINAS KESEHATAN	
		105	Pengelolaan Pelayanan Kesehatan pada Usia Pendidikan Dasar Upt Puskesmas Umbulharjo II			0		0		31.465.000,00	100,00%	31.465.000,00	100,00%	24.256.000,00	100,00%	77,09%		
			Laporan hasil skrining kesehatan anak usia sekolah		0 dokumen laporan		0 dokumen laporan		22 dokumen laporan		100,00%		100,00%		100,00%		DINAS KESEHATAN	
			Terselenggaranya pelaksanaan imunisasi dan vaksinasi massal		0 kegiatan		0 kegiatan		60 kegiatan		100,00%		100,00%		100,00%		DINAS KESEHATAN	
		106	Pengelolaan Pelayanan Kesehatan pada Usia Pendidikan Dasar Upt Puskesmas Wirobrajan			0		0		23.660.000,00	100,00%	23.660.000,00	100,00%	23.660.000,00	100,00%	100,00%		
			Terlaksananya Edukasi Protkes		0 Kali		0 Kali		36 Kali		100,00%		100,00%		100,00%		DINAS KESEHATAN	
			Terlaksananya Koordinasi Kesehatan Sekolah		0 Kali		0 Kali		8 Kali		100,00%		100,00%		100,00%		DINAS KESEHATAN	
			Terlaksananya Pelatihan Konselor Sebaya		0 Kali		0 Kali		2 Kali		100,00%		100,00%		100,00%		DINAS KESEHATAN	
			Terlaksananya Penjaringan Kesehatan Siswa Baru		0 Kali		0 Kali		32 Kali		100,00%		100,00%		100,00%		DINAS KESEHATAN	
			Terevaluasinya Pelatihan Kader Jiwa Sekolah		0 Kali		0 Kali		1 Kali		100,00%		100,00%		100,00%		DINAS KESEHATAN	
		107	Pengelolaan Pelayanan Kesehatan pada Usia Produktif Upt Puskesmas Wirobrajan			0		0		21.950.000,00	99,99%	21.950.000,00	99,99%	21.950.000,00	100,00%	100,00%		
			Tablet Fe Terdistribusi		0 Kali		0 Kali		72 Kali		100,00%		100,00%		100,00%		DINAS KESEHATAN	
			Pendampingan Minum TTD Remaja terpantau		0 Kali		0 Kali		72 Kali		100,00%		100,00%		100,00%		DINAS KESEHATAN	
			Terlaksananya Pembinaan Kader Posyandu Remaja		0 Kali		0 Kali		6 Kali		100,00%		100,00%		100,00%		DINAS KESEHATAN	
			Terlaksananya Peningkatan Kapasitas Kader PUS WUS		0 Kali		0 Kali		6 Kali		100,00%		100,00%		100,00%		DINAS KESEHATAN	
			Terlaksananya Seminar Pra Nikah		0 Kali		0 Kali		1 Kali		100,00%		100,00%		100,00%		DINAS KESEHATAN	
			Terlaksananya Skrining PTM		0		0		20		100,00%		100,00%		100,00%		DINAS KESEHATAN	
		108	Pengelolaan Pelayanan Kesehatan pada Usia Produktif Upt Puskesmas Umbulharjo II			0		0		6.419.080,00	100,00%	6.419.080,00	100,00%	5.866.000,00	100,00%	91,38%		
			Laporan hasil skrining kesehatan usia produktif		0 dokumen laporan		0 dokumen laporan		27 dokumen laporan		100,00%		100,00%		100,00%		DINAS KESEHATAN	

SASARAN 8

No.	Sasaran Daerah	Program/Kegiatan	Indikator Kinerja Program (outcome)/ Kegiatan (output)	Formula Indikator Program	Target Capaian Kinerja RPJMD pada Akhir RPJMD		Realisasi Capaian Kinerja RPJMD s/d RKPD Tahun Lalu (n-1) 2021		Target dan Realisasi Kinerja Program dan Kegiatan Tahun 2022						Perangkat Daerah Penanggung Jawab	Ket		
					Fisik	Keuangan	Fisik	Keuangan	Target Kinerja dan Anggaran RKPD		Target RKPD TW IV Tahun 2022		Realisasi RKPD TW IV Tahun 2022				Tingkat Realisasi TW IV Tahun	
					-6	-7	-8	-9	-10	-11	-12	-13	-14	-15			-16	-17
		109	Pengelolaan Pelayanan Kesehatan pada Usia Produktif Upt Puskesmas Umbulharjo I			0	0	0	0	14.100.000,00	100,00%	14.100.000,00	100,00%	14.050.000,00	100,00%	99,65%	DINAS KESEHATAN	
		110	Pengelolaan Pelayanan Kesehatan pada Usia Produktif Upt Puskesmas Tegalsrejo			0	0	0	0	25.650.000,00	100,00%	25.650.000,00	100,00%	24.500.000,00	100,00%	95,52%	DINAS KESEHATAN	
		111	Pengelolaan Pelayanan Kesehatan pada Usia Produktif Upt Puskesmas Pakualaman			0	0	0	0	27.750.000,00	100,01%	27.750.000,00	100,01%	27.475.000,00	100,00%	99,01%	DINAS KESEHATAN	
		112	Pengelolaan Pelayanan Kesehatan pada Usia Produktif Upt Puskesmas Ngampilan			0	0	0	0	6.300.000,00	100,00%	6.300.000,00	100,00%	6.300.000,00	100,00%	100,00%	DINAS KESEHATAN	
		113	Pengelolaan Pelayanan Kesehatan pada Usia Produktif Upt Puskesmas Mergangsan			0	0	0	0	9.000.000,00	100,00%	9.000.000,00	100,00%	9.000.000,00	100,00%	100,00%	DINAS KESEHATAN	
		114	Pengelolaan Pelayanan Kesehatan pada Usia Produktif Upt Puskesmas Mantrijeron			0	0	0	0	37.675.000,00	100,00%	37.675.000,00	100,00%	37.674.900,00	100,00%	100,00%	DINAS KESEHATAN	
		115	Pengelolaan Pelayanan Kesehatan pada Usia Produktif Upt Puskesmas Kraton			0	0	0	0	63.214.000,00	100,00%	63.214.000,00	100,00%	61.244.000,00	100,00%	96,88%	DINAS KESEHATAN	
		116	Pengelolaan Pelayanan Kesehatan pada Usia Produktif Upt Puskesmas Kotagede I			0	0	0	0	20.930.000,00	99,99%	20.930.000,00	99,99%	18.365.000,00	100,00%	87,74%	DINAS KESEHATAN	
		117	Pengelolaan Pelayanan Kesehatan pada Usia Produktif Upt Puskesmas Jetis			0	0	0	0	6.350.000,00	100,00%	6.350.000,00	100,00%	5.875.000,00	100,00%	92,52%	DINAS KESEHATAN	
		118	Pengelolaan Pelayanan Kesehatan pada Usia Produktif Upt Puskesmas Gondomanan			0	0	0	0	9.600.000,00	100,00%	9.600.000,00	100,00%	9.600.000,00	100,00%	100,00%	DINAS KESEHATAN	
		119	Pengelolaan Pelayanan Kesehatan pada Usia Produktif Upt Puskesmas Gondokusuman II			0	0	0	0	40.000.000,00	100,00%	40.000.000,00	100,00%	40.000.000,00	100,00%	100,00%	DINAS KESEHATAN	
		120	Pengelolaan Pelayanan Kesehatan pada Usia Produktif Upt Puskesmas Gondokusuman I			0	0	0	0	28.162.500,00	99,99%	28.162.500,00	99,99%	27.325.000,00	100,00%	97,03%	DINAS KESEHATAN	
		121	Pengelolaan Pelayanan Kesehatan pada Usia Produktif Upt Puskesmas Gedongtengen			0	0	0	0	5.780.000,00	100,00%	5.780.000,00	100,00%	5.780.000,00	100,00%	100,00%	DINAS KESEHATAN	



SASARAN 8

No.	Sasaran Daerah	Program/Kegiatan	Indikator Kinerja Program (outcome)/ Kegiatan (output)	Formula Indikator Program	Target Capaian Kinerja RPJMD pada Akhir RPJMD		Realisasi Capaian Kinerja RPJMD s/d RKPD Tahun Lalu (n-1) 2021		Target dan Realisasi Kinerja Program dan Kegiatan Tahun 2022						Perangkat Daerah Penanggung Jawab	Ket		
					Fisik	Keuangan	Fisik	Keuangan	Target Kinerja dan Anggaran RKPD		Target RKPD TW IV Tahun 2022		Realisasi RKPD TW IV Tahun 2022				Tingkat Realisasi TW IV Tahun	
									-10	-11	-12	-13	-14	-15			-16	-17
-1	-2	-3	-4	-5	-6	-7	-8	-9	-10	-11	-12	-13	-14	-15	-16	-17	-22	-23
		122	Pengelolaan Pelayanan Kesehatan pada Usia Produktif Upt Puskesmas Danurejan Ii			0	0	0		4.945.000,00	100,00%	4.945.000,00	100,00%	4.493.200,00	100,00%	90,86%		
			Terlaksananya Edukasi Pencegahan KTP/A, Pencegahan Praktik P2GP, Pencegahan Infertilitas Dan Pentingnya Pelayanan Kesehatan Reproduksi Bagi Penyandang Disabilitas			0 Kali	0 Kali	0 Kali	3 Kali		100,00%		100,00%		100,00%		DINAS KESEHATAN	
			Terlaksananya Pendidikan Kesehatan Reproduksi Pada Remaja			0 Kali	0 Kali	1 Kali	1 Kali		100,00%		100,00%		100,00%		DINAS KESEHATAN	
			Terlaksananya Penyuluhan Dan Pelayanan KB Di Posyandu/Posbindu PTM			0 Posyandu	0 Posyandu	24 Posyandu	24 Posyandu		100,00%		100,00%		100,00%		DINAS KESEHATAN	
		123	Pengelolaan Pelayanan Kesehatan pada Usia Produktif Upt Puskesmas Danurejan I			0	0	0		5.400.000,00	100,00%	5.400.000,00	100,00%	5.400.000,00	100,00%	100,00%		
			Edukasi Pencegahan KTP/A, Pencegahan Praktek P2GP, Pencegahan Infertilitas dan pentingnya pelayanan kesehatan reproduksi bagi penyandang disabilitas			0 Kali	0 Kali	0 Kali	1 Kali		100,00%		100,00%		100,00%		DINAS KESEHATAN	
			Monitoring, Bimbingan Teknis Pelaksanaan Kegiatan Pos Pembinaan Terpadu (Posbindu) Penyakit Tidak Menular oleh Petugas Puskesmas			0 Kali	0 Kali	0 Kali	2 Kali		100,00%		100,00%		100,00%		DINAS KESEHATAN	
			Pemeriksaan Kesehatan Berkala (pemeriksaan Kebugaran Jasmani, pengukuran tinggi badan dan berat badan, pengukuran obesitas)			0 Kali	0 Kali	0 Kali	2 Kali		100,00%		100,00%		100,00%		DINAS KESEHATAN	
			Pendampingan dan Evaluasi Pelaksanaan Pemberian TTD Pada Remaja Putri			0 Kali	0 Kali	0 Kali	4 Kali		100,00%		100,00%		100,00%		DINAS KESEHATAN	
			Pengembangan dan Pelaksanaan Posyandu Remaja			0 Kali	0 Kali	0 Kali	2 Kali		100,00%		100,00%		100,00%		DINAS KESEHATAN	
		124	Pengelolaan Pelayanan Kesehatan pada Usia Produktif			0	0	0		168.023.040,00	100,01%	168.023.040,00	100,01%	166.831.040,00	100,00%	99,29%		
			Rapat Koordinasi dan Monev			0 Kegiatan	0 Kegiatan	0 Kegiatan	6 Kegiatan		100,00%		100,00%		100,00%		DINAS KESEHATAN	
			Pelaksanaan Posbindu Institusi			0 Kegiatan	0 Kegiatan	0 Kegiatan	13 Kegiatan		100,00%		100,00%		100,00%		DINAS KESEHATAN	
			Pengembangan Posbindu Institusi			0 Kegiatan	0 Kegiatan	0 Kegiatan	5 Kegiatan		100,00%		100,00%		100,00%		DINAS KESEHATAN	
			Pemeriksaan Kesehatan Berkala/ Deteksi Dini Kanker Leher Rahim dg IVA dan Kanker Payudara dg SADANIS (DNF BOK Kab/ Kota)			0 Kegiatan	0 Kegiatan	0 Kegiatan	14 Kegiatan		100,00%		100,00%		100,00%		DINAS KESEHATAN	
			Pemeriksaan Kesehatan Berkala/ Deteksi Dini Faktor Risiko PTM (DAK NF Kab/ Kota)			0 Kegiatan	0 Kegiatan	0 Kegiatan	7 Kegiatan		100,00%		100,00%		100,00%		DINAS KESEHATAN	
			Bimbingan Teknis (Bintek) Program Kesehatan Reproduksi dan KB Termasuk Pencatatan dan Pelaporan			0 Kegiatan	0 Kegiatan	0 Kegiatan	1 Kegiatan		100,00%		100,00%		100,00%		DINAS KESEHATAN	
			Orientasi petugas kesehatan dalam melakukan pelayanan kespro bagi PUS/ Catin (perencanaan kehamilan, pelayanan KB, dan pemeriksaan catin)			0 Kegiatan	0 Kegiatan	0 Kegiatan	2 Kegiatan		100,00%		100,00%		100,00%		DINAS KESEHATAN	
			Koordinasi lintas program / lintas sektor dalam penguatan implementasi pelayanan kesehatan untuk perlindungan perempuan dan anak			0 Kegiatan	0 Kegiatan	0 Kegiatan	2 Kegiatan		100,00%		100,00%		100,00%		DINAS KESEHATAN	
			Pertemuan evaluasi pelayanan kesehatan masa sebelum hamil ( termasuk kontrasepsi )			0 Kegiatan	0 Kegiatan	0 Kegiatan	2 Kegiatan		100,00%		100,00%		100,00%		DINAS KESEHATAN	
			Belanja Jasa Tenaga Administrasi Sub Kegiatan Pengelolaan Pelayanan Kesehatan Pada Usis Produktif			0 Bulan	0 Bulan	0 Bulan	12 Bulan		100,00%		100,00%		100,00%		DINAS KESEHATAN	
		125	Pengelolaan Pelayanan Kesehatan pada Usia Lanjut			0	0	0		88.180.000,00	100,00%	88.180.000,00	100,00%	87.938.400,00	100,00%	99,73%		
			Petugas Kesehatan memperoleh tambahan ilmu pengetahuan			0 orang	0 orang	0 orang	112 orang		100,00%		100,00%		100,00%		DINAS KESEHATAN	
			Tersedianya Buku Kesehatan Lansia			0 buah	0 buah	0 buah	4.200 buah		100,00%		100,00%		100,00%		DINAS KESEHATAN	
		126	Pengelolaan Pelayanan Kesehatan pada Usia Lanjut Upt Puskesmas Danurejan I			0	0	0		11.339.600,00	100,00%	11.339.600,00	100,00%	9.739.600,00	100,00%	85,89%		
			Monitoring dan Bimbingan Teknis Kader Kesehatan oleh Petugas Puskesmas			0 Kali	0 Kali	0 Kali	1 Kali		100,00%		100,00%		100,00%		DINAS KESEHATAN	
			Pelatihan Pendamping Lansia (Caregiver) Informal dalam Pelaksanaan Perawatan Jangka Panjang (PJP) bagi Lansia oleh Puskesmas			0 Kali	0 Kali	0 Kali	2 Kali		100,00%		100,00%		100,00%		DINAS KESEHATAN	
			Pertemuan berkala kader kesehatan untuk P2P			0 Kali	0 Kali	0 Kali	1 Kali		100,00%		100,00%		100,00%		DINAS KESEHATAN	
		127	Pengelolaan Pelayanan Kesehatan pada Usia Lanjut Upt Puskesmas Danurejan Ii			0	0	0		16.400.000,00	100,00%	16.400.000,00	100,00%	9.900.000,00	100,00%	60,37%		
			Terlaksananya Pelatihan Pendamping Lansia (Caregiver) Informal Dalam Pelaksanaan Perawatan Jangka Panjang (PJP) Bagi Lansia Oleh Puskesmas			0 Kelurahan	0 Kelurahan	0 Kelurahan	2 Kelurahan		100,00%		100,00%		100,00%		DINAS KESEHATAN	
		128	Pengelolaan Pelayanan Kesehatan pada Usia Lanjut Upt Puskesmas Gondokusuman I			0	0	0		46.070.000,00	100,00%	46.070.000,00	100,00%	46.028.000,00	100,00%	99,91%		
			Terlaksananya kegiatan Skrining Kesehatan Lansia			0 kali	0 kali	0 kali	2 kali		100,00%		100,00%		100,00%		DINAS KESEHATAN	



SASARAN 8

No.	Sasaran Daerah	Program/Kegiatan	Indikator Kinerja Program (outcome)/ Kegiatan (output)	Formula Indikator Program	Target Capaian Kinerja RPJMD pada Akhir RPJMD		Realisasi Capaian Kinerja RPJMD s/d RKPd Tahun Lalu (n-1) 2021		Target dan Realisasi Kinerja Program dan Kegiatan Tahun 2022						Perangkat Daerah Penanggung Jawab	Ket		
					Fisik	Keuangan	Fisik	Keuangan	Target Kinerja dan Anggaran RKPd		Target RKPd TW IV Tahun 2022		Realisasi RKPd TW IV Tahun 2022				Tingkat Realisasi TW IV Tahun	
									-6	-7	-8	-9	-10	-11			-12	-13
-1	-2	-3	-4	-5	-6	-7	-8	-9	-10	-11	-12	-13	-14	-15	-16	-17	-22	-23
			Terlaksananya Pelatihan Pendampingan lanis (Caregiver) Informal Dalam Pelaksanaan Perawatan jangka panjang (PJP) bagi lansia		0 kali		0 kali		1 kali		100,00%		100,00%		100,00%		DINAS KESEHATAN	
			Terlaksananya Kegiatan Pembinaan Posyandu Lansia		0 kali		0 kali		1 kali		100,00%		100,00%		100,00%		DINAS KESEHATAN	
	129	Pengelolaan Pelayanan Kesehatan pada Usia Lanjut Upt Puskesmas Gedongtengen				0		0		40.246.000,00	100,00%	40.246.000,00	100,00%	39.771.000,00	100,00%	98,82%		
		Layanan bagi Usia Lanjut			0 posyandu		0 posyandu		34 posyandu		100,00%		100,00%		100,00%		DINAS KESEHATAN	
	130	Pengelolaan Pelayanan Kesehatan pada Usia Lanjut Upt Puskesmas Gondokusuman li				0		0		16.150.000,00	100,00%	16.150.000,00	100,00%	9.750.000,00	100,00%	60,37%		
		Terlaksananya Pelayanan Kesehatan Pada Usia Lanjut			0 orang		0 orang		1.031 orang		100,00%		100,00%		100,00%		DINAS KESEHATAN	
	131	Pengelolaan Pelayanan Kesehatan pada Usia Lanjut Upt Puskesmas Gondomanan				0		0		23.075.000,00	100,00%	23.075.000,00	100,00%	21.125.000,00	100,00%	91,55%		
		Terlaksananya Pendampingan Kelompok Lansia			0 Posyandu		0 Posyandu		23 Posyandu		100,00%		100,00%		100,00%		DINAS KESEHATAN	
		Terlaksananya Penyuluhan Kader Lansia			0 Kali		0 Kali		1 Kali		100,00%		100,00%		100,00%		DINAS KESEHATAN	
	132	Pengelolaan Pelayanan Kesehatan pada Usia Lanjut Upt Puskesmas Jetis				0		0		41.790.000,00	100,00%	41.790.000,00	100,00%	41.455.000,00	100,00%	99,20%		
		Layanan bagi Usia Lanjut			0 orang		0 orang		3.943 orang		100,00%		100,00%		100,00%		DINAS KESEHATAN	
	133	Pengelolaan Pelayanan Kesehatan pada Usia Lanjut Upt Puskesmas Kotagede li				0		0		25.895.000,00	100,00%	25.895.000,00	100,00%	25.895.000,00	100,00%	100,00%		
		Terlaksananya Pelatihan pendamping lansia (caregiver) informal dalam pelaksanaan perawatan jangka panjang bagi lansia oleh puskesmas			0 bulan		0 bulan		1 bulan		100,00%		100,00%		100,00%		DINAS KESEHATAN	
		Terlaksananya Aktifitas fisik (senam rutin, senam hamil, senam lansia, senam kelompok komorbid, dll)			0 bulan		0 bulan		10 bulan		100,00%		100,00%		100,00%		DINAS KESEHATAN	
	134	Pengelolaan Pelayanan Kesehatan pada Usia Lanjut Upt Puskesmas Kotagede I				0		0		23.034.320,00	100,00%	23.034.320,00	95,97%	21.996.000,00	95,97%	95,49%		
		Koordinasi dan pendataan lansia dan pralansia			0 Kali		0 Kali		2 Kali		100,00%		100,00%		100,00%		DINAS KESEHATAN	
		Terlatihnya kader posyandu lansia oleh petugas			0 Kali		0 Kali		2 Kali		100,00%		100,00%		100,00%		DINAS KESEHATAN	
		Tersedianya KMS Lansia			0 Lembar		0 Lembar		416 Lembar		100,00%		0,00%		0,00%		DINAS KESEHATAN	
		Update data pra lansia dan lansia			0 Kali		0 Kali		1 Kali		100,00%		100,00%		100,00%		DINAS KESEHATAN	
		Update knowledge pendamping lansia (caregiver) informal dalam pelaksanaan perawatan jangka panjang (PJP) bagi lansia oleh Puskesmas			0 Kali		0 Kali		2 Kali		100,00%		100,00%		100,00%		DINAS KESEHATAN	
	135	Pengelolaan Pelayanan Kesehatan pada Usia Lanjut Upt Puskesmas Kraton				0		0		40.130.000,00	100,00%	40.130.000,00	100,00%	40.130.000,00	100,00%	100,00%		
		Terlaksananya Desinfo Kader Lansia			0 kali		0 kali		1 kali		100,00%		100,00%		100,00%		DINAS KESEHATAN	
		Terlaksananya Screening Kesehatan Lansia dan PJP			0 RW		0 RW		43 RW		100,00%		100,00%		100,00%		DINAS KESEHATAN	
	136	Pengelolaan Pelayanan Kesehatan pada Usia Lanjut Upt Puskesmas Mantrijeron				0		0		36.420.000,00	100,00%	36.420.000,00	100,00%	21.695.000,00	100,00%	59,57%		
		Pelatihan Caregiver Informal			0 kegiatan		0 kegiatan		3 kegiatan		100,00%		100,00%		100,00%		DINAS KESEHATAN	
		Screening Kesehatan Usia Lanjut			0 Pos		0 Pos		55 Pos		100,00%		100,00%		100,00%		DINAS KESEHATAN	
	137	Pengelolaan Pelayanan Kesehatan pada Usia Lanjut Upt Puskesmas Mergangsan				0		0		63.652.000,00	100,00%	63.652.000,00	100,00%	51.002.000,00	100,00%	80,13%		
		Pemantauan Kesehatan Lansia dengan Kunjungan Rumah			0 kali		0 kali		10 kali		100,00%		100,00%		100,00%		DINAS KESEHATAN	
		Terlaksananya Pelatihan/ Penyuluhan bagi kader lansia			0 kali		0 kali		8 kali		100,00%		100,00%		100,00%		DINAS KESEHATAN	
		Terlaksananya Pelatihan Caregiver			0 kali		0 kali		3 kali		100,00%		100,00%		100,00%		DINAS KESEHATAN	
		Terlaksananya Skrining Kesehatan Lansia			0 Kali		0 Kali		2 Kali		100,00%		100,00%		100,00%		DINAS KESEHATAN	
	138	Pengelolaan Pelayanan Kesehatan pada Usia Lanjut Upt Puskesmas Ngampilan				0		0		16.849.890,00	100,00%	16.849.890,00	100,00%	16.774.800,00	100,00%	99,55%		
		pelatihan care giver informal bagi lansia			0 kegiatan		0 kegiatan		1 kegiatan		100,00%		100,00%		100,00%		DINAS KESEHATAN	
		Layanan bagi Usia Lanjut			0 orang		0 orang		2.573 orang		100,00%		100,00%		100,00%		DINAS KESEHATAN	
	139	Pengelolaan Pelayanan Kesehatan pada Usia Lanjut Upt Puskesmas Pakualaman				0		0		40.960.000,00	100,01%	40.960.000,00	100,01%	39.735.000,00	100,00%	97,01%		
		Terlaksananya Kegiatan Desinfo Kader Lansia			0 kali		0 kali		2 kali		100,00%		100,00%		100,00%		DINAS KESEHATAN	
		Terlaksananya Kegiatan Desinfo Pengenalan Perawatan Lansia di rumah/ Caregiver pada Kader Lansia			0 kali		0 kali		2 kali		100,00%		100,00%		100,00%		DINAS KESEHATAN	
		Terlaksananya Kegiatan Skreening Kesehatan >= 60 tahun di Kelompok Lansia oleh Petugas			0 posyandu		0 posyandu		19 posyandu		100,00%		100,00%		100,00%		DINAS KESEHATAN	
	140	Pengelolaan Pelayanan Kesehatan pada Usia Lanjut Upt Puskesmas Tegaltrejo				0		0		50.900.000,00	100,00%	50.900.000,00	100,00%	50.900.000,00	100,00%	100,00%		
		Terlaksananya Skrining Lansia			0 Bulan		0 Bulan		12 Bulan		100,00%		100,00%		100,00%		DINAS KESEHATAN	
	141	Pengelolaan Pelayanan Kesehatan pada Usia Lanjut Upt Puskesmas Umbulharjo I				0		0		58.560.000,00	100,00%	58.560.000,00	100,00%	57.860.000,00	100,00%	98,80%		
		Pengelolaan Pelayanan Kesehatan pada Usia Lanjut di UPT Puskesmas Umbulharjo I			0 Kali		0 Kali		164 Kali		100,00%		100,00%		100,00%		DINAS KESEHATAN	
	142	Pengelolaan Pelayanan Kesehatan pada Usia Lanjut Upt Puskesmas Umbulharjo li				0		0		20.750.000,00	100,00%	20.750.000,00	100,00%	17.950.000,00	100,00%	86,51%		
		Laporan hasil skrining kesehatan usia lanjut			0 dokumen laporan		0 dokumen laporan		34 dokumen laporan		100,00%		100,00%		100,00%		DINAS KESEHATAN	
	143	Pengelolaan Pelayanan Kesehatan pada Usia Lanjut Upt Puskesmas Wirobrajan				0		0		44.310.000,00	100,01%	44.310.000,00	100,01%	44.309.900,00	100,00%	100,00%		
		Terlaksananya Pelatihan Pendamping Lansia			0 Kali		0 Kali		6 Kali		100,00%		100,00%		100,00%		DINAS KESEHATAN	

SASARAN 8

No.	Sasaran Daerah	Program/Kegiatan	Indikator Kinerja Program (outcome)/ Kegiatan (output)	Formula Indikator Program	Target Capaian Kinerja RPJMD pada Akhir RPJMD		Realisasi Capaian Kinerja RPJMD s/d RPKD Tahun Lalu (n-1) 2021		Target dan Realisasi Kinerja Program dan Kegiatan Tahun 2022						Perangkat Daerah Penanggung Jawab	Ket		
					Fisik	Keuangan	Fisik	Keuangan	Target Kinerja dan Anggaran RPKD		Target RPKD TW IV Tahun 2022		Realisasi RPKD TW IV Tahun 2022				Tingkat Realisasi TW IV Tahun	
					-6	-7	-8	-9	Fisik	Keuangan	Fisik	Keuangan	Fisik	Keuangan			Fisik	Keuangan
-1	-2	-3	-4	-5	-6	-7	-8	-9	-10	-11	-12	-13	-14	-15	-16	-17	-22	-23
			Terlaksananya Peningkatan Kebugaran Lansia		0 Kali		0 Kali		2 Kali		100,00%		100,00%		100,00%		DINAS KESEHATAN	
			Terlaksananya Peningkatan Pengetahuan Kader tentang Kesehatan Lansia		0 Kali		0 Kali		4 Kali		100,00%		100,00%		100,00%		DINAS KESEHATAN	
			Terlaksananya Skrining Kesehatan Lansia		0 RW		0 RW		34 RW		100,00%		100,00%		100,00%		DINAS KESEHATAN	
			Tersedianya Form Skrining Lansia		0 Lembar		0 Lembar		4.100 Lembar		100,00%		100,00%		100,00%		DINAS KESEHATAN	
	144	Pengelolaan Pelayanan Kesehatan Penderita Hipertensi Upt Puskesmas Wirobrajan			0		0		4.650.000,00		100,00%	4.650.000,00		4.650.000,00		100,00%		
			Terlaksananya Peningkatan Pengetahuan tentang Hipertensi		0 Kali		0 Kali		6 Kali		100,00%			100,00%		100,00%		DINAS KESEHATAN
	145	Pengelolaan Pelayanan Kesehatan Penderita Hipertensi Upt Puskesmas Umbulharjo li			0 dokumen laporan		0 dokumen laporan		4 dokumen laporan		100,00%			100,00%		100,00%		DINAS KESEHATAN
			Terselenggaranya desinfo hipertensi dan penyakit jantung		0 kegiatan		0 kegiatan		3 kegiatan		100,00%			100,00%		100,00%		DINAS KESEHATAN
	146	Pengelolaan Pelayanan Kesehatan Penderita Hipertensi Upt Puskesmas Umbulharjo I			0 Kali		0 Kali		1 Kali		100,00%			100,00%		100,00%		DINAS KESEHATAN
			Pengelolaan Pelayanan Kesehatan Penderita Hipertensi di UPT Puskesmas Umbulharjo I		0		0		14.140.000,00		100,00%	14.140.000,00		14.140.000,00		100,00%		
	147	Pengelolaan Pelayanan Kesehatan Penderita Hipertensi Upt Puskesmas Tegalrejo			0 kali		0 kali		20 kali		100,00%			100,00%		100,00%		DINAS KESEHATAN
			Terlaksananya Sosialisasi Hipertensi		0 kali		0 kali		1 kali		100,00%			100,00%		100,00%		DINAS KESEHATAN
	148	Pengelolaan Pelayanan Kesehatan Penderita Hipertensi Upt Puskesmas Pakualaman			0 kegiatan		0 kegiatan		1 kegiatan		100,00%			100,00%		100,00%		DINAS KESEHATAN
			Terlaksananya Kegiatan Desinfo Kelompok Hipertensi		0 orang		0 orang		603 orang		100,00%			100,00%		100,00%		DINAS KESEHATAN
	149	Pengelolaan Pelayanan Kesehatan Penderita Hipertensi Upt Puskesmas Ngampilan			0 kegiatan		0 kegiatan		1 kegiatan		100,00%			100,00%		100,00%		DINAS KESEHATAN
			Layanan bagi Penderita Hipertensi		0 orang		0 orang		1.390.000,00		100,00%	1.390.000,00		1.290.000,00		100,00%		92,81%
	150	Pengelolaan Pelayanan Kesehatan Penderita Hipertensi Upt Puskesmas Mergangsan			0 kali		0 kali		1 kali		100,00%			100,00%		100,00%		DINAS KESEHATAN
			Terlaksananya pelatihan bagi penyandang Hipertensi		0 kegiatan		0 kegiatan		1 kegiatan		100,00%			100,00%		100,00%		DINAS KESEHATAN
	151	Pengelolaan Pelayanan Kesehatan Penderita Hipertensi Upt Puskesmas Mantrijeron			0 kegiatan		0 kegiatan		1 kegiatan		100,00%			100,00%		100,00%		DINAS KESEHATAN
			Diseminasi Informasi Penyakit Hipertensi		0 kali		0 kali		4 kali		100,00%			100,00%		100,00%		DINAS KESEHATAN
	152	Pengelolaan Pelayanan Kesehatan Penderita Hipertensi Upt Puskesmas Kraton			0 kali		0 kali		4 kali		100,00%			100,00%		100,00%		DINAS KESEHATAN
			Terlaksananya Desinfo Klub HT DM Prolanis		0 kali		0 kali		1.390.000,00		100,00%	1.390.000,00		1.390.000,00		100,00%		100,00%
	153	Pengelolaan Pelayanan Kesehatan Penderita Hipertensi Upt Puskesmas Kotagede I			0 Kali		0 Kali		1 Kali		100,00%			100,00%		100,00%		DINAS KESEHATAN
			Update Knowledge hipertensi dan komplikasinya pada kelompok beresiko		0 kali		0 kali		3.880.000,00		100,00%	3.880.000,00		3.880.000,00		100,00%		100,00%
	154	Pengelolaan Pelayanan Kesehatan Penderita Hipertensi Upt Puskesmas Kotagede li			0 kali		0 kali		8 kali		100,00%			100,00%		100,00%		DINAS KESEHATAN
			Terlaksananya Pemeriksaan kesehatan berkala (pemeriksaan kebugaran jasmani, pengukuran tinggi badan dan berat		0 orang		0 orang		2.003 orang		100,00%			100,00%		100,00%		DINAS KESEHATAN
	155	Pengelolaan Pelayanan Kesehatan Penderita Hipertensi Upt Puskesmas Jetis			0 orang		0 orang		3.027.000,00		100,00%	3.027.000,00		3.027.000,00		100,00%		100,00%
			Layanan bagi Penderita Hipertensi		0 Orang		0 Orang		1.197 Orang		100,00%			100,00%		100,00%		DINAS KESEHATAN
	156	Pengelolaan Pelayanan Kesehatan Penderita Hipertensi Upt Puskesmas Gondomanan			0 orang		0 orang		963 orang		100,00%			100,00%		100,00%		DINAS KESEHATAN
			Terlaksananya Pelayanan Kesehatan Penderita Hipertensi		0 kali		0 kali		3.600.000,00		100,00%	3.600.000,00		3.600.000,00		100,00%		100,00%
	157	Pengelolaan Pelayanan Kesehatan Penderita Hipertensi Upt Puskesmas Gondokusuman li			0 kali		0 kali		2 kali		100,00%			100,00%		100,00%		DINAS KESEHATAN
			Layanan bagi Penderita Hipertensi		0 kali		0 kali		2.340.000,00		100,00%	2.340.000,00		1.800.000,00		100,00%		76,92%
	158	Pengelolaan Pelayanan Kesehatan Penderita Hipertensi Upt Puskesmas Gedongtengen			0 kali		0 kali		4 kali		100,00%			100,00%		100,00%		DINAS KESEHATAN
			Terlaksananya Desinfo kelompok (klub) HT (Prolanis)		0 kali		0 kali		2.130.000,00		100,00%	2.130.000,00		1.830.000,00		100,00%		85,92%
	160	Pengelolaan Pelayanan Kesehatan Penderita Hipertensi Upt Puskesmas Danurejan li			0 Kali		0 Kali		2 Kali		100,00%			100,00%		100,00%		DINAS KESEHATAN
			Terlaksananya Pertemuan Berkala Kader Kesehatan Untuk P2P Hipertensi		0 Kali		0 Kali		9.300.000,00		100,00%	9.300.000,00		9.300.000,00		100,00%		100,00%
	161	Pengelolaan Pelayanan Kesehatan Penderita Hipertensi Upt Puskesmas Danurejan I			0 Kali		0 Kali		1 Kali		100,00%			100,00%		100,00%		DINAS KESEHATAN
			Deteksi Dini Faktor Resiko PTM dan Posyandu Lansia		0 Kali		0 Kali		4 Kali		100,00%			100,00%		100,00%		DINAS KESEHATAN
			Kegiatan Penggerakan Tokoh Masyarakat, Tokoh Agama, Kader, Fasilitator Desa, kelompok masyarakat lainnya untuk melaksanakan Germas		0 Kegiatan		0 Kegiatan		1 Kegiatan		100,00%			100,00%		100,00%		DINAS KESEHATAN
	162	Pengelolaan Pelayanan Kesehatan Penderita Hipertensi			0 Kegiatan		0 Kegiatan		1 Kegiatan		100,00%			100,00%		100,00%		DINAS KESEHATAN
			Workshop Pencegahan, Pengendalian Penyakit Tidak Menular dan Kesehatan Jiwa		0 Kegiatan		0 Kegiatan		1 Kegiatan		100,00%			100,00%		100,00%		DINAS KESEHATAN
			Update Knowledge Pencegahan, Pengendalian Penyakit Tidak Menular dan Kesehatan Jiwa		0 Kegiatan		0 Kegiatan		1 Kegiatan		100,00%			100,00%		100,00%		DINAS KESEHATAN

SASARAN 8

No.	Sasaran Daerah	Program/Kegiatan	Indikator Kinerja Program (outcome)/ Kegiatan (output)	Formula Indikator Program	Target Capaian Kinerja RPJMD pada Akhir RPJMD		Realisasi Capaian Kinerja RPJMD s/d RKPd Tahun Lalu (n-1) 2021		Target dan Realisasi Kinerja Program dan Kegiatan Tahun 2022						Perangkat Daerah Penanggung Jawab	Ket			
					Fisik	Keuangan	Fisik	Keuangan	Fisik	Keuangan	Fisik	Keuangan	Fisik	Keuangan					
					-6	-7	-8	-9	-10	-11	-12	-13	-14	-15			-16	-17	
-1	-2	-3	-4	-5	-6	-7	-8	-9	-10	-11	-12	-13	-14	-15	-16	-17	-22	-23	
		163	Pengelolaan Pelayanan Kesehatan Penderita Diabetes Melitus	Validasi data PTM Keswa	0 Kegiatan	0	0 Kegiatan	0	2 Kegiatan	10.410.000,00	100,00%	100,00%	100,00%	10.410.000,00	100,01%	100,00%	100,00%	DINAS KESEHATAN	
				Orientasi Pencegahan, Pengendalian DM-skrining Kaki DM	0 Kegiatan		0 Kegiatan		1 Kegiatan		100,00%		100,00%		100,00%		100,00%	DINAS KESEHATAN	
				Update Knowledge Pencegahan, Pengendalian Penyakit Tidak Menular dan Kesehatan Jiwa	0 Kegiatan		0 Kegiatan		1 Kegiatan		100,00%		100,00%		100,00%		100,00%	DINAS KESEHATAN	
				Validasi Data PTM dan Keswa	0 Kegiatan		0 Kegiatan		2 Kegiatan		100,00%		100,00%		100,00%		100,00%	DINAS KESEHATAN	
		164	Pengelolaan Pelayanan Kesehatan Penderita Diabetes Melitus Upt Puskesmas Danurejan I	Aktivitas Fisik (senam rutin, senam hamil, senam lansia, senam kelompok komorbid)	0 Kali		0 Kali		40 Kali	41.200.000,00	100,00%	100,00%	100,00%	41.200.000,00	100,00%	100,00%	100,00%	DINAS KESEHATAN	
				Edukasi Gizi Seimbang (makan buah dan sayur) di semua tatanan (sekolah/UKS), tempat ibadah, kantor pemerintah, melibatkan organisasi profesi, ormas, forum pemuda	0 Kali		0 Kali		22 Kali		100,00%		100,00%		100,00%		100,00%	DINAS KESEHATAN	
		165	Pengelolaan Pelayanan Kesehatan Penderita Diabetes Melitus Upt Puskesmas Danurejan li	Terlaksananya Pertemuan Berkala Kader Kesehatan Untuk P2P Diabetes Militus	0 Kali		0 Kali		2 Kali	2.130.000,00	100,00%	100,00%	100,00%	2.005.000,00	100,00%	94,13%		DINAS KESEHATAN	
		166	Pengelolaan Pelayanan Kesehatan Penderita Diabetes Melitus Upt Puskesmas Gondokusuman I	Terlaksananya Desinfo kelompok (klub) DM (Prolanis)	0 kali		0 kali		4 kali	2.340.000,00	100,00%	100,00%	100,00%	1.935.000,00	100,00%	82,69%		DINAS KESEHATAN	
		167	Pengelolaan Pelayanan Kesehatan Penderita Diabetes Melitus Upt Puskesmas Gedongtengen	Layanan bagi Penderita Diabetes Melitus	0 kali		0 kali		4 kali	2.700.000,00	100,00%	100,00%	100,00%	2.700.000,00	100,00%	100,00%		DINAS KESEHATAN	
		168	Pengelolaan Pelayanan Kesehatan Penderita Diabetes Melitus Upt Puskesmas Gondokusuman li	Terlaksananya Pelayanan Kesehatan Penderita Diabetes Melitus	0 orang		0 orang		464 orang	800.000,00	100,00%	100,00%	100,00%	800.000,00	100,00%	100,00%		DINAS KESEHATAN	
		169	Pengelolaan Pelayanan Kesehatan Penderita Diabetes Melitus Upt Puskesmas Gondomanan	Desinfo Pijat Sendiri pada Peserta Prolanis terlaksana	0 Kali		0 Kali		1 Kali	2.950.000,00	100,00%	100,00%	100,00%	2.950.000,00	100,00%	100,00%		DINAS KESEHATAN	
		170	Pengelolaan Pelayanan Kesehatan Penderita Diabetes Melitus Upt Puskesmas Jetis	Layanan bagi Penderita Diabetes Melitus	0 orang		0 orang		744 orang	1.900.000,00	100,00%	100,00%	100,00%	1.900.000,00	100,00%	100,00%		DINAS KESEHATAN	
		171	Pengelolaan Pelayanan Kesehatan Penderita Diabetes Melitus Upt Puskesmas Kotagede li	Terlaksananya Pembinaan kesehatan olahraga pada kelompok masyarakat (Kelompok olahraga, ASN tingkat kecamatan, anak sekolah, dan Jemaah Haji)	0 kali		0 kali		6 kali	2.700.000,00	100,00%	100,00%	100,00%	2.700.000,00	100,00%	100,00%		DINAS KESEHATAN	
		172	Pengelolaan Pelayanan Kesehatan Penderita Diabetes Melitus Upt Puskesmas Kotagede I	Update Knowledge diabetes militus dan komplikasinya pada kelompok beresiko	0 Kali		0 Kali		1 Kali	1.390.000,00	100,00%	100,00%	100,00%	1.390.000,00	100,00%	100,00%		DINAS KESEHATAN	
		173	Pengelolaan Pelayanan Kesehatan Penderita Diabetes Melitus Upt Puskesmas Kraton	Terlaksananya Kunjungan rumah pasien prolanis	0 kunjungan		0 kunjungan		15 kunjungan	2.250.000,00	100,00%	100,00%	100,00%	2.250.000,00	100,00%	100,00%		DINAS KESEHATAN	
		174	Pengelolaan Pelayanan Kesehatan Penderita Diabetes Melitus Upt Puskesmas Mantrijeron	Diseminasi Informasi Penyakit Diabetes Militus bagi Prolanisa	0 kegiatan		0 kegiatan		1 kegiatan	1.765.000,00	100,00%	100,00%	100,00%	1.415.000,00	100,00%	80,17%		DINAS KESEHATAN	
		175	Pengelolaan Pelayanan Kesehatan Penderita Diabetes Melitus Upt Puskesmas Mergangsan	Terlaksananya pelatihan bagi penyandang Diabetes Melitus	0 kali		0 kali		1 kali	1.450.000,00	100,00%	100,00%	100,00%	1.450.000,00	100,00%	100,00%		DINAS KESEHATAN	
		176	Pengelolaan Pelayanan Kesehatan Penderita Diabetes Melitus Upt Puskesmas Ngampilan	sosialisasi bahaya dan pencegahan penyakit diabetes mellitus	0 kali		0 kali		1 kali	5.250.000,00	100,00%	100,00%	100,00%	5.075.000,00	100,00%	96,67%		DINAS KESEHATAN	
				Layanan bagi Penderita Diabetes Melitus	0 orang		0 orang		500 orang		100,00%		100,00%		100,00%		100,00%	DINAS KESEHATAN	
		177	Pengelolaan Pelayanan Kesehatan Penderita Diabetes Melitus Upt Puskesmas Pakualaman	Terlaksananya Kegiatan Desinfo Kelompok Peduli DM	0 kali		0 kali		1 kali	1.450.000,00	100,00%	100,00%	100,00%	1.375.000,00	100,00%	94,83%		DINAS KESEHATAN	
		178	Pengelolaan Pelayanan Kesehatan Penderita Diabetes Melitus Upt Puskesmas Tegalrejo	Terlaksananya Sosialisasi Diabetes Melitus	0 kali		0 kali		27 kali	19.089.000,00	100,00%	100,00%	100,00%	19.089.000,00	100,00%	100,00%		DINAS KESEHATAN	
		179	Pengelolaan Pelayanan Kesehatan Penderita Diabetes Melitus Upt Puskesmas Umbulharjo I	Pengelolaan Pelayanan Kesehatan Penderita Diabetes Melitus di UPT Puskesmas Umbulharjo I	0 Kali		0 Kali		4 Kali	4.200.000,00	100,00%	100,00%	100,00%	3.575.000,00	100,00%	85,12%		DINAS KESEHATAN	
		180	Pengelolaan Pelayanan Kesehatan Penderita Diabetes Melitus Upt Puskesmas Umbulharjo li	Terselenggaranya FGD Pengelolaan Stres pada penderita DM HT	0 kegiatan		0 kegiatan		1 kegiatan	6.540.000,00	100,00%	100,00%	100,00%	4.915.000,00	100,00%	75,15%		DINAS KESEHATAN	
				Terselenggaranya Desinfo kelompok (klub) DM dan HT (Prolanis)	0 kegiatan		0 kegiatan		3 kegiatan		100,00%		100,00%		100,00%		100,00%	DINAS KESEHATAN	
		181	Pengelolaan Pelayanan Kesehatan Penderita Diabetes Melitus Upt Puskesmas Wirobrajan	Terlaksananya Peningkatan Pengetahuan tentang Diabetes Melitus	0 Kali		0 Kali		6 Kali	4.650.000,00	100,00%	100,00%	100,00%	4.650.000,00	100,00%	100,00%		DINAS KESEHATAN	

SASARAN 8

No.	Sasaran Daerah	Program/Kegiatan	Indikator Kinerja Program (outcome)/ Kegiatan (output)	Formula Indikator Program	Target Capaian Kinerja RPJMD pada Akhir RPJMD		Realisasi Capaian Kinerja RPJMD s/d RPKD Tahun Lalu (n-1) 2021		Target dan Realisasi Kinerja Program dan Kegiatan Tahun 2022								Perangkat Daerah Penanggung Jawab	Ket
					Fisik	Keuangan	Fisik	Keuangan	Target Kinerja dan Anggaran RPKD		Target RPKD TW IV Tahun 2022		Realisasi RPKD TW IV Tahun 2022		Tingkat Realisasi TW IV Tahun			
									-6	-7	-8	-9	-10	-11	-12	-13		
-1	-2	-3	-4	-5	-6	-7	-8	-9	-10	-11	-12	-13	-14	-15	-16	-17	-22	-23
		182	Pengelolaan Pelayanan Kesehatan Orang dengan Gangguan Jiwa Berat Upt Puskesmas Wirobrajan			0		0		17.225.000,00	100,00%	17.225.000,00	100,00%	13.150.000,00	100,00%	76,34%		
			Data Kasus Gangguan Jiwa Tervalidasi		0 Kali		0 Kali		1 Kali		100,00%		100,00%		100,00%		DINAS KESEHATAN	
			Terlaksananya Koordinasi Kasus Jiwa di Wilayah		0 Kali		0 Kali		14 Kali		100,00%		100,00%		100,00%		DINAS KESEHATAN	
			Terlaksananya Kunjungan Kasus Jiwa oleh Petugas		0 Kasus		0 Kasus		10 Kasus		100,00%		100,00%		100,00%		DINAS KESEHATAN	
		183	Pengelolaan Pelayanan Kesehatan Orang dengan Gangguan Jiwa Berat Upt Puskesmas Umbulharjo II			0		0		6.295.000,00	100,00%	6.295.000,00	100,00%	5.645.000,00	100,00%	89,67%		
			Laporan data ODGJ dan kunjungan rumah ODGJ		0 dokumen laporan		0 dokumen laporan		54 dokumen laporan		100,00%		100,00%		100,00%		DINAS KESEHATAN	
			Terselenggaranya Desinfo TPKJM		0 kegiatan		0 kegiatan		1 kegiatan		100,00%		100,00%		100,00%		DINAS KESEHATAN	
		184	Pengelolaan Pelayanan Kesehatan Orang dengan Gangguan Jiwa Berat Upt Puskesmas Umbulharjo I			0		0		3.715.000,00	100,00%	3.715.000,00	100,00%	3.712.000,00	100,00%	99,92%		
			Pengelolaan Pelayanan Kesehatan Orang dengan Gangguan Jiwa Berat di UPT Puskesmas Umbulharjo I		0 Kali		0 Kali		3 Kali		100,00%		100,00%		100,00%		DINAS KESEHATAN	
		185	Pengelolaan Pelayanan Kesehatan Orang dengan Gangguan Jiwa Berat Upt Puskesmas Tegalrejo			0		0		15.240.000,00	100,00%	15.240.000,00	100,00%	13.990.000,00	100,00%	91,80%		
			Terlaksananya Koordinasi Lintas Sektor TPKJM		0 kali		0 kali		2 kali		100,00%		100,00%		100,00%		DINAS KESEHATAN	
			Terlaksananya Kunjungan Rumah Pasien ODGJ		0 kali		0 kali		30 kali		100,00%		100,00%		100,00%		DINAS KESEHATAN	
			Terlaksananya Pelatihan Kader Jiwa		0 kali		0 kali		4 kali		100,00%		100,00%		100,00%		DINAS KESEHATAN	
		186	Pengelolaan Pelayanan Kesehatan Orang dengan Gangguan Jiwa Berat Upt Puskesmas Pakualaman			0		0		2.900.000,00	100,00%	2.900.000,00	100,00%	2.825.000,00	100,00%	97,41%		
			Terlaksananya Kegiatan Validasi Data Gangguan Jiwa oleh Kader Kesehatan Jiwa		0 kali		0 kali		2 kali		100,00%		100,00%		100,00%		DINAS KESEHATAN	
		187	Pengelolaan Pelayanan Kesehatan Orang dengan Gangguan Jiwa Berat Upt Puskesmas Ngampilan			0		0		6.691.320,00	100,01%	6.691.320,00	100,01%	4.966.000,00	100,00%	74,22%		
			kunjungan rumah odgj oleh petugas		0 kali		0 kali		15 kali		100,00%		100,00%		100,00%		DINAS KESEHATAN	
			sarasehan penderita odgj dan keluarga		0 kali		0 kali		1 kali		100,00%		100,00%		100,00%		DINAS KESEHATAN	
			pertemuan kader sehat jiwa		0 kali		0 kali		2 kali		100,00%		100,00%		100,00%		DINAS KESEHATAN	
			sarasehan kader sehat jiwa		0 kali		0 kali		1 kali		100,00%		100,00%		100,00%		DINAS KESEHATAN	
			Layanan bagi Orang Dengan Gangguan jiwa Berat		0 orang		0 orang		107 orang		100,00%		100,00%		100,00%		DINAS KESEHATAN	
		188	Pengelolaan Pelayanan Kesehatan Orang dengan Gangguan Jiwa Berat Upt Puskesmas Mergangsan			0		0		2.785.000,00	100,00%	2.785.000,00	100,00%	2.260.000,00	100,00%	81,15%		
			Peningkatan pengetahuan kader tentang kesehatan jiwa		0 kali		0 kali		1 kali		100,00%		100,00%		100,00%		DINAS KESEHATAN	
			Terlaksananya pelatihan bagi Orang dengan Gangguan Jiwa		0 Kali		0 Kali		1 Kali		100,00%		100,00%		100,00%		DINAS KESEHATAN	
			Terlaksananya pendampingan penderita jiwa di wilayah		0 Kali		0 Kali		8 Kali		100,00%		100,00%		100,00%		DINAS KESEHATAN	
		189	Pengelolaan Pelayanan Kesehatan Orang dengan Gangguan Jiwa Berat Upt Puskesmas Mantrijeron			0		0		1.915.000,00	100,00%	1.915.000,00	100,00%	1.665.000,00	100,00%	86,95%		
			Validasi Data Gangguan Jiwa		0 dokumen		0 dokumen		1 dokumen		100,00%		100,00%		100,00%		DINAS KESEHATAN	
		190	Pengelolaan Pelayanan Kesehatan Orang dengan Gangguan Jiwa Berat Upt Puskesmas Kraton			0		0		22.455.000,00	100,00%	22.455.000,00	100,00%	22.105.000,00	100,00%	98,44%		
			Terlaksananya evaluasi keswa, posbindu ODGJ Berat, Koordinasi TPKJ		0 kali		0 kali		1 kali		100,00%		100,00%		100,00%		DINAS KESEHATAN	
			Terlaksananya okupasi ODGJ dan Validasi data gangguan jiwa		0 kali		0 kali		2 kali		100,00%		100,00%		100,00%		DINAS KESEHATAN	
		191	Pengelolaan Pelayanan Kesehatan Orang dengan Gangguan Jiwa Berat Upt Puskesmas Kotagede I			0		0		5.200.000,00	100,00%	5.200.000,00	100,00%	4.675.000,00	100,00%	89,90%		
			Koordinasi KSSJ dan TPKJM		0 Kali		0 Kali		2 Kali		100,00%		100,00%		100,00%		DINAS KESEHATAN	
			Koordinasi peduli kesehatan jiwa		0 Kali		0 Kali		1 Kali		100,00%		100,00%		100,00%		DINAS KESEHATAN	
			Pembinaan keluarga pasien ODGJ		0 Kali		0 Kali		1 Kali		100,00%		100,00%		100,00%		DINAS KESEHATAN	
			Pembinaan sekolah sewaktu		0 Kali		0 Kali		4 Kali		100,00%		100,00%		100,00%		DINAS KESEHATAN	
		192	Pengelolaan Pelayanan Kesehatan Orang dengan Gangguan Jiwa Berat Upt Puskesmas Kotagede II			0		0		3.141.000,00	100,00%	3.141.000,00	100,00%	2.841.000,00	100,00%	90,45%		
			Terlaksananya Pelaksanaan dukungan kesehatan jiwa dan psikososial pada bencana		0 kali		0 kali		3 kali		100,00%		100,00%		100,00%		DINAS KESEHATAN	
		193	Pengelolaan Pelayanan Kesehatan Orang dengan Gangguan Jiwa Berat Upt Puskesmas Jetis			0		0		15.270.000,00	100,00%	15.270.000,00	100,00%	14.145.000,00	100,00%	92,63%		
			Layanan bagi Orang Dengan Gangguan Jiwa Berat		0 orang		0 orang		96 orang		100,00%		100,00%		100,00%		DINAS KESEHATAN	
		194	Pengelolaan Pelayanan Kesehatan Orang dengan Gangguan Jiwa Berat Upt Puskesmas Gondomanan			0		0		17.668.800,00	99,99%	17.668.800,00	99,99%	17.668.800,00	100,00%	100,00%		
			Data Gangguan Jiwa oleh Kader Kesehatan Jiwa tervalidasi		0 Kali		0 Kali		3 Kali		100,00%		100,00%		100,00%		DINAS KESEHATAN	
			Terlaksannnya Evaluasi Upaya Kesehatan Jiwa di Sekolah		0 Kali		0 Kali		1 Kali		100,00%		100,00%		100,00%		DINAS KESEHATAN	
			Terlaksannnya Sosialisasi dan Pelatihan Kader Upaya Kesehatan Jiwa Remaja		0 Kali		0 Kali		4 Kali		100,00%		100,00%		100,00%		DINAS KESEHATAN	
			Terlaksana pemantauan Penderita Gangguan jiwa		0 Kasus		0 Kasus		4 Kasus		100,00%		100,00%		100,00%		DINAS KESEHATAN	
		195	Pengelolaan Pelayanan Kesehatan Orang dengan Gangguan Jiwa Berat Upt Puskesmas Gondokusuman II			0		0		3.000.000,00	100,00%	3.000.000,00	87,00%	2.450.000,00	87,00%	81,67%		
			Terlaksananya Pelayanan Kesehatan Orang Dengan Gangguan Jiwa Berat		0 orang		0 orang		33 orang		100,00%		87,00%		87,00%		DINAS KESEHATAN	
		196	Pengelolaan Pelayanan Kesehatan Orang dengan Gangguan Jiwa Berat Upt Puskesmas Gedongtengen			0		0		12.700.000,00	100,00%	12.700.000,00	100,00%	11.100.000,00	100,00%	87,40%		
			Layanan bagi Orang Dengan Gangguan Jiwa Berat		0 bulan		0 bulan		12 bulan		100,00%		100,00%		100,00%		DINAS KESEHATAN	
		197	Pengelolaan Pelayanan Kesehatan Orang dengan Gangguan Jiwa Berat Upt Puskesmas Gondokusuman I			0		0		10.015.000,00	100,00%	10.015.000,00	100,00%	8.490.000,00	100,00%	84,77%		
			Terlaksananya Workshop Keluarga Penderita Gangguan Jiwa		0 kegiatan		0 kegiatan		1 kegiatan		100,00%		100,00%		100,00%		DINAS KESEHATAN	
			Terlaksananya Validasi data gangguan jiwa Oleh Kader		0 kegiatan		0 kegiatan		2 kegiatan		100,00%		100,00%		100,00%		DINAS KESEHATAN	

SASARAN 8

No.	Sasaran Daerah	Program/Kegiatan	Indikator Kinerja Program (outcome)/ Kegiatan (output)	Formula Indikator Program	Target Capaian Kinerja RPJMD pada Akhir RPJMD		Realisasi Capaian Kinerja RPJMD s/d RPKD Tahun Lalu (n-1) 2021		Target dan Realisasi Kinerja Program dan Kegiatan Tahun 2022						Perangkat Daerah Penanggung Jawab	Ket		
					Fisik	Keuangan	Fisik	Keuangan	Target Kinerja dan Anggaran RPKD		Target RPKD TW IV Tahun 2022		Realisasi RPKD TW IV Tahun 2022				Tingkat Realisasi TW IV Tahun	
									-6	-7	-8	-9	-10	-11			-12	-13
-1	-2	-3	-4	-5	-6	-7	-8	-9	-10	-11	-12	-13	-14	-15	-16	-17	-22	-23
			Terlaksananya Pendataan dan Monitoring ODGJ di Wilayah Oleh Kader		0 kali		0 kali		2 kali		100,00%		100,00%		100,00%		DINAS KESEHATAN	
			Terlaksananya PHN kasus gangguan Jiwa		0 kali		0 kali		10 kali		100,00%		100,00%		100,00%		DINAS KESEHATAN	
		198	Pengelolaan Pelayanan Kesehatan Orang dengan Gangguan Jiwa Berat Upt Puskesmas Danurejan li			0		0		2.400.000,00	100,00%	2.400.000,00	100,00%	2.400.000,00	100,00%	100,00%		
			Terlaksananya Pendampingan Penderita Penyakit Menular Menahun Dan Penyakit Tidak Menular		0 Kali		0 Kali		24 Kali		100,00%		100,00%		100,00%		DINAS KESEHATAN	
		199	Pengelolaan Pelayanan Kesehatan Orang dengan Gangguan Jiwa Berat Upt Puskesmas Danurejan I			0		0		9.500.000,00	100,00%	9.500.000,00	100,00%	9.500.000,00	100,00%	100,00%		
			Konseling dan Deteksi Dini Masalah Kesehatan dan NAPZA		0 Kali		0 Kali		1 Kali		100,00%		100,00%		100,00%		DINAS KESEHATAN	
			Orientasi/Pembekalan/Peningkatan Kapasitas SDM bagi Kader Kesehatan Untuk Peningkatan P2P		0 Kali		0 Kali		1 Kali		100,00%		100,00%		100,00%		DINAS KESEHATAN	
			Pembinaan dan Pengaktifan serta Pembinaan Kader Kesehatan Program P2P serta masalah Kesehatan Jiwa dan NAPZA		0 Kali		0 Kali		1 Kali		100,00%		100,00%		100,00%		DINAS KESEHATAN	
			Validasi Sasaran, Hasil Cakupan GME, Depresi, ODGJ Berat, Penyalahgunaan NAPZA dan Bunuh Diri		0 Kali		0 Kali		2 Kali		100,00%		100,00%		100,00%		DINAS KESEHATAN	
		200	Pengelolaan Pelayanan Kesehatan Orang dengan Gangguan Jiwa Berat			0		0		36.831.000,00	100,00%	36.831.000,00	100,00%	36.831.000,00	100,00%	100,00%		
			Workshop Pencegahan, Pengendalian Penyakit Tidak Menular dan Kesehatan Jiwa		0 Kegiatan		0 Kegiatan		2 Kegiatan		100,00%		100,00%		100,00%		DINAS KESEHATAN	
			Pemeriksaan Narkotest		0 Kegiatan		0 Kegiatan		13 Kegiatan		100,00%		100,00%		100,00%		DINAS KESEHATAN	
			Orientasi Sekolah Sehat Jiwa		0 Kegiatan		0 Kegiatan		1 Kegiatan		100,00%		100,00%		100,00%		DINAS KESEHATAN	
			Update Knowledge Pencegahan, Pengendalian Penyakit Tidak Menular dan Kesehatan Jiwa		0 Kegiatan		0 Kegiatan		1 Kegiatan		100,00%		100,00%		100,00%		DINAS KESEHATAN	
			Monev RAD Keswa NAPZA		0 Kegiatan		0 Kegiatan		6 Kegiatan		100,00%		100,00%		100,00%		DINAS KESEHATAN	
			Pembelian Jaket Fiksasi		0 Set		0 Set		21 Set		100,00%		100,00%		100,00%		DINAS KESEHATAN	
		201	Pengelolaan Pelayanan Kesehatan Orang Terduga Tuberkulosis			0		0		197.844.800,00	99,99%	197.844.800,00	99,99%	196.065.000,00	100,00%	99,10%		
			Pengadaan tower UPS akat TCM TB		0 unit		0 unit		1 unit		100,00%		100,00%		100,00%		DINAS KESEHATAN	
			Tersedianya buku juknis investigasi kontak dan nfeksi laten Tuberkulosis (ILTb)		0 Buku		0 Buku		180 Buku		100,00%		100,00%		100,00%		DINAS KESEHATAN	
			Terselenggaranya audiensi lintas program dan lintas sektor		0 kali		0 kali		2 kali		100,00%		100,00%		100,00%		DINAS KESEHATAN	
			Terselenggaranya implementasi P2TB Puskesmas dan RS		0 kegiatan		0 kegiatan		1 kegiatan		100,00%		100,00%		100,00%		DINAS KESEHATAN	
			Terselenggaranya pemberian reward penderita TB sembuh dan PMO		0 orang		0 orang		400 orang		100,00%		100,00%		100,00%		DINAS KESEHATAN	
			Terselenggaranya pertemuan DPPM Kota Yogyakarta		0 kali		0 kali		1 kali		100,00%		100,00%		100,00%		DINAS KESEHATAN	
			Terselenggaranya Pertemuan Tim Penyusun Draft Eliminasi TB		0 kali		0 kali		4 kali		100,00%		100,00%		100,00%		DINAS KESEHATAN	
		202	Pengelolaan Pelayanan Kesehatan Orang Terduga Tuberkulosis Upt Puskesmas Danurejan I			0		0		5.500.000,00	100,00%	5.500.000,00	100,00%	5.500.000,00	100,00%	100,00%		
			Advokasi/Sosialisasi/Lokakarya/Rapat Koordinasi Lintas Sektor (LS)/Lintas Program (LP) terkait pencegahan dan pengendalian penyakit		0 Kali		0 Kali		2 Kali		100,00%		100,00%		100,00%		DINAS KESEHATAN	
			Penemuan Kasus PD3I, kasus kontak TB dan kasus mangkir, kasus kontak kusta serta orang dengan gangguan jiwa serta penyakit lainnya		0 Kali		0 Kali		1 Kali		100,00%		100,00%		100,00%		DINAS KESEHATAN	
		203	Pengelolaan Pelayanan Kesehatan Orang Terduga Tuberkulosis Upt Puskesmas Danurejan li			0		0		18.100.000,00	99,99%	18.100.000,00	99,99%	17.870.000,00	100,00%	98,73%		
			Terlaksananya Pertemuan Berkala Kader Kesehatan Untuk P2P TB Untuk Kader		0 Kali		0 Kali		2 Kali		100,00%		100,00%		100,00%		DINAS KESEHATAN	
			Terlaksananya Pertemuan Berkala Kesehatan Untuk P2P TB Untuk Petugas Puskesmas		0 Kali		0 Kali		4 Kali		100,00%		100,00%		100,00%		DINAS KESEHATAN	
			Pelacakan Kasus Kronis Atau Kasus Ikutan Atau Hasil Reaksi Minum Obat Pada Pemberian Obat Pencegah Massal (POPM) Oleh Petugas		0 Kasus		0 Kasus		30 Kasus		100,00%		100,00%		100,00%		DINAS KESEHATAN	
			Terlaksananya Pelacakan Kasus Kronis Atau Kasus Ikutan Atau Hasil Reaksi Minum Obat Pada Pemberian Obat Pencegah Massal (POPM) Oleh Kader		0 Kali		0 Kali		120 Kali		100,00%		100,00%		100,00%		DINAS KESEHATAN	
		204	Pengelolaan Pelayanan Kesehatan Orang Terduga Tuberkulosis Upt Puskesmas Gondokusuman I			0		0		6.440.000,00	100,00%	6.440.000,00	100,00%	5.690.000,00	100,00%	88,35%		
			Terlaksananya Sosialisasi Kader tentang Strategi Pengobatan TB		0 kegiatan		0 kegiatan		2 kegiatan		100,00%		100,00%		100,00%		DINAS KESEHATAN	
			Terlaksananya Kegiatan PHN kasus TB		0 kali		0 kali		3 kali		100,00%		100,00%		100,00%		DINAS KESEHATAN	
		205	Pengelolaan Pelayanan Kesehatan Orang Terduga Tuberkulosis Upt Puskesmas Gedongtengen			0		0		6.078.000,00	100,00%	6.078.000,00	100,00%	5.778.000,00	100,00%	95,06%		
			Layanan bagi Orang Terduga Tuberkulosis		0 bulan		0 bulan		12 bulan		100,00%		100,00%		100,00%		DINAS KESEHATAN	

SASARAN 8

No.	Sasaran Daerah	Program/Kegiatan	Indikator Kinerja Program (outcome)/ Kegiatan (output)	Formula Indikator Program	Target Capaian Kinerja RPJMD pada Akhir RPJMD		Realisasi Capaian Kinerja RPJMD s/d RPKD Tahun Lalu (n-1) 2021		Target dan Realisasi Kinerja Program dan Kegiatan Tahun 2022						Perangkat Daerah Penanggung Jawab	Ket		
					Fisik	Keuangan	Fisik	Keuangan	Target Kinerja dan Anggaran RPKD		Target RPKD TW IV Tahun 2022		Realisasi RPKD TW IV Tahun 2022				Tingkat Realisasi TW IV Tahun	
					-6	-7	-8	-9	Fisik	Keuangan	Fisik	Keuangan	Fisik	Keuangan			Fisik	Keuangan
-1	-2	-3	-4	-5	-6	-7	-8	-9	-10	-11	-12	-13	-14	-15	-16	-17	-22	-23
		206	Pengelolaan Pelayanan Kesehatan Orang Terduga Tuberkulosis Upt Puskesmas Gondokusuman II	Terlaksananya Pelayanan Kesehatan Orang Terduga Tuberkulosis	0 orang	0	0 orang	0	190 orang	2.000.000,00	100,00%	2.000.000,00	90,00%	1.800.000,00	90,00%	90,00%	DINAS KESEHATAN	
		207	Pengelolaan Pelayanan Kesehatan Orang Terduga Tuberkulosis Upt Puskesmas Gondomanan	Data kader TEBAS TB tervalidasi	0 Kali	0	0 Kali	0	3 Kali	16.425.000,00	100,00%	16.425.000,00	93,91%	6.675.000,00	93,91%	40,64%	DINAS KESEHATAN	
				Terlaksananya kunjungan rumah dalam rangka kontak tresing TB anak	0 Orang	0	0 Orang	0	30 Orang		100,00%		100,00%		100,00%		DINAS KESEHATAN	
				Terlaksananya kunjungan rumah dalam rangka Sweeping TB Dewasa	0 Orang	0	0 Orang	0	30 Orang		100,00%		100,00%		100,00%		DINAS KESEHATAN	
		208	Pengelolaan Pelayanan Kesehatan Orang Terduga Tuberkulosis Upt Puskesmas Jetis	Layanan bagi Orang Terduga Tuberkulosis	0 orang	0	0 orang	0	79 orang	7.575.000,00	100,00%	7.575.000,00	100,00%	7.575.000,00	100,00%	100,00%	DINAS KESEHATAN	
		209	Pengelolaan Pelayanan Kesehatan Orang Terduga Tuberkulosis Upt Puskesmas Kotagede II	Penemuan kasus PD3I, kasus kontak TB dan kasus mangkir, kasus kontak kusta, orang dengan gangguan jiwa, HIV/AIDS, ISPA, Hepatitis, Infeksi Saluran Pencernaan, Frambusia, Malaria, DBD, Filariasis, Schistosomiasis, Zoonosis, Diabetes Melitus, Kanker, Gangguan Fungsi Indera, dan Penyakit Infeksi Emerging.	0 bulan	0	0 bulan	0	12 bulan	6.800.000,00	100,00%	6.800.000,00	100,00%	6.800.000,00	100,00%	100,00%	DINAS KESEHATAN	
		210	Pengelolaan Pelayanan Kesehatan Orang Terduga Tuberkulosis Upt Puskesmas Kotagede I	Koordinasi TBC ke masyarakat	0 Kali	0	0 Kali	0	1 Kali	1.065.000,00	100,00%	1.065.000,00	100,00%	1.065.000,00	100,00%	100,00%	DINAS KESEHATAN	
				Screening dan Kontak Tracing TBC	0 Kali	0	0 Kali	0	3 Kali		100,00%		100,00%		100,00%		DINAS KESEHATAN	
		211	Pengelolaan Pelayanan Kesehatan Orang Terduga Tuberkulosis Upt Puskesmas Kraton	Terlaksananya Desinfo TB dan ISPA	0 kali	0	0 kali	0	2 kali	2.130.000,00	100,00%	2.130.000,00	100,00%	2.130.000,00	100,00%	100,00%	DINAS KESEHATAN	
		212	Pengelolaan Pelayanan Kesehatan Orang Terduga Tuberkulosis Upt Puskesmas Mantrijeron	Diseminasi Informasi Penyakit Tuberkulosis	0 kegiatan	0	0 kegiatan	0	1 kegiatan	1.065.000,00	100,00%	1.065.000,00	100,00%	890.000,00	100,00%	83,57%	DINAS KESEHATAN	
		213	Pengelolaan Pelayanan Kesehatan Orang Terduga Tuberkulosis Upt Puskesmas Mergangsan	Investigasi serta Kunjungan Rumah Pasien Tuberkulosis	0 kali	0	0 kali	0	41 kali	4.830.000,00	100,00%	4.830.000,00	100,00%	4.655.000,00	100,00%	96,38%	DINAS KESEHATAN	
				Terlaksananya penyuluhan Tuberkulosis	0 kali	0	0 kali	0	2 kali		100,00%		100,00%		100,00%		DINAS KESEHATAN	
		214	Pengelolaan Pelayanan Kesehatan Orang Terduga Tuberkulosis Upt Puskesmas Ngampilan	sarasehan mantan penderita tb dan keluarga	0 kali	0	0 kali	0	1 kali	4.525.000,00	100,00%	4.525.000,00	100,00%	3.700.000,00	100,00%	81,77%	DINAS KESEHATAN	
				kontak tracing penderita tb oleh petugas	0 kasus	0	0 kasus	0	30 kasus		100,00%		100,00%		100,00%		DINAS KESEHATAN	
				Layanan bagi Orang Terduga Tuberkulosis	0 orang	0	0 orang	0	23 orang		100,00%		100,00%		100,00%		DINAS KESEHATAN	
		215	Pengelolaan Pelayanan Kesehatan Orang Terduga Tuberkulosis Upt Puskesmas Pakualaman	Terlaksananya Kegiatan Desinfo TB	0 kali	0	0 kali	0	2 kali	4.460.000,00	100,00%	4.460.000,00	100,00%	4.460.000,00	100,00%	100,00%	DINAS KESEHATAN	
				Terlaksananya Kegiatan Investigasi Kontak TB oleh Petugas	0 kali	0	0 kali	0	15 kali		100,00%		100,00%		100,00%		DINAS KESEHATAN	
		216	Pengelolaan Pelayanan Kesehatan Orang Terduga Tuberkulosis Upt Puskesmas Tegalrejo	Terlaksananya Kunjungan Rumah Pasien TBC	0 kali	0	0 kali	0	30 kali	3.725.000,00	100,00%	3.725.000,00	100,00%	3.675.000,00	100,00%	98,66%	DINAS KESEHATAN	
				Terlaksananya Sosialisasi TBC dan Lingkungan Sehat di Masyarakat	0 kali	0	0 kali	0	1 kali		100,00%		100,00%		100,00%		DINAS KESEHATAN	
		217	Pengelolaan Pelayanan Kesehatan Orang Terduga Tuberkulosis Upt Puskesmas Umbulharjo I	Pengelolaan Pelayanan Kesehatan Orang Terduga Tuberkulosis di UPT Puskesmas Umbulharjo I	0 Kali	0	0 Kali	0	1 Kali	1.225.000,00	100,00%	1.225.000,00	100,00%	1.225.000,00	100,00%	100,00%	DINAS KESEHATAN	
		218	Pengelolaan Pelayanan Kesehatan Orang Terduga Tuberkulosis Upt Puskesmas Umbulharjo II	Terselenggaranya Desinfo TB HIV	0 kegiatan	0	0 kegiatan	0	3 kegiatan	7.085.000,00	100,00%	7.085.000,00	100,00%	6.515.000,00	100,00%	91,95%	DINAS KESEHATAN	
		219	Pengelolaan Pelayanan Kesehatan Orang Terduga Tuberkulosis Upt Puskesmas Wirobrajan	Terlaksananya Investigasi Kontak TB	0 Kasus	0	0 Kasus	0	20 Kasus	5.815.000,00	100,00%	5.815.000,00	100,00%	5.815.000,00	100,00%	100,00%	DINAS KESEHATAN	
				Terlaksananya Koordinasi TB bagi Petugas	0 Kali	0	0 Kali	0	2 Kali		100,00%		100,00%		100,00%		DINAS KESEHATAN	
				Terlaksananya Peningkatan Pengetahuan Kader tentang TB	0 Kali	0	0 Kali	0	1 Kali		100,00%		100,00%		100,00%		DINAS KESEHATAN	
				Terlaksananya Sosialisasi Terapi Pencegahan Tuberculosis	0 Kali	0	0 Kali	0	2 Kali		100,00%		100,00%		100,00%		DINAS KESEHATAN	
				Tersedianya Materi Update Knowledge TB	0 Lembar	0	0 Lembar	0	175 Lembar		100,00%		100,00%		100,00%		DINAS KESEHATAN	
		220	Pengelolaan Pelayanan Kesehatan Orang dengan Risiko Terinfeksi HIV Upt Puskesmas Wirobrajan	Terlaksananya Peningkatan Pengetahuan HIV/AIDS di Sekolah	0 Sekolah	0	0 Sekolah	0	7 Sekolah	6.290.000,00	100,00%	6.290.000,00	100,00%	6.290.000,00	100,00%	100,00%	DINAS KESEHATAN	
				Terlaksananya Peningkatan Pengetahuan LKB-HIV/AIDS di Wilayah	0 Kali	0	0 Kali	0	7 Kali		100,00%		100,00%		100,00%		DINAS KESEHATAN	
				Tersedianya Kuisisioner HIV/AIDS	0 Lembar	0	0 Lembar	0	1.000 Lembar		100,00%		100,00%		100,00%		DINAS KESEHATAN	
		221	Pengelolaan Pelayanan Kesehatan Orang dengan Risiko Terinfeksi HIV Upt Puskesmas Umbulharjo II	Laporan hasil pendataan populasi kunci	0 dokumen	0	0 dokumen	0	34 dokumen	2.550.000,00	100,00%	2.550.000,00	100,00%	2.550.000,00	100,00%	100,00%	DINAS KESEHATAN	



SASARAN 8

No.	Sasaran Daerah	Program/Kegiatan	Indikator Kinerja Program (outcome)/ Kegiatan (output)	Formula Indikator Program	Target Capaian Kinerja RPJMD pada Akhir RPJMD		Realisasi Capaian Kinerja RPJMD s/d RPKD Tahun Lalu (n-1) 2021		Target dan Realisasi Kinerja Program dan Kegiatan Tahun 2022						Perangkat Daerah Penanggung Jawab	Ket				
					Fisik	Keuangan	Fisik	Keuangan	Target Kinerja dan Anggaran RPKD		Target RPKD TW IV Tahun 2022		Realisasi RPKD TW IV Tahun 2022				Tingkat Realisasi TW IV Tahun			
					-6	-7	-8	-9	Fisik	Keuangan	Fisik	Keuangan	Fisik	Keuangan			Fisik	Keuangan	-16	-17
-1	-2	-3	-4	-5	-6	-7	-8	-9	-10	-11	-12	-13	-14	-15	-16	-17	-22	-23		
		222	Pengelolaan Pelayanan Kesehatan Orang dengan Risiko Terinfeksi HIV Upt Puskesmas Umbulharjo I			0		0				975.000,00	100,00%	975.000,00	100,00%	975.000,00	100,00%	100,00%	DINAS KESEHATAN	
		223	Pengelolaan Pelayanan Kesehatan Orang dengan Risiko Terinfeksi HIV Upt Puskesmas Tegalrejo			0		0				2.175.000,00	100,00%	2.175.000,00	100,00%	2.050.000,00	100,00%	94,25%	DINAS KESEHATAN	
			Terlaksananya Kegiatan Koordinasi dengan pendukung sebaya ODHA			0 kali		0 kali				1 kali	100,00%		100,00%		100,00%		DINAS KESEHATAN	
			Terlaksananya Kegiatan Koordinasi Kader LKB			0 kali		0 kali				1 kali	100,00%		100,00%		100,00%		DINAS KESEHATAN	
			Terlaksananya Kegiatan Sosialisasi pencatatan dan pelaporan HIV bagi petugas			0 kali		0 kali				1 kali	100,00%		100,00%		100,00%		DINAS KESEHATAN	
		224	Pengelolaan Pelayanan Kesehatan Orang dengan Risiko Terinfeksi HIV Upt Puskesmas Pakualaman			0		0				2.530.000,00	100,00%	2.530.000,00	100,00%	2.530.000,00	100,00%	100,00%	DINAS KESEHATAN	
			Terlaksananya Kegiatan Desinfo HIV			0 kali		0 kali				1 kali	100,00%		100,00%		100,00%		DINAS KESEHATAN	
			Terlaksananya Kegiatan Survey Pengetahuan HIV AIDS			0 kali		0 kali				3 kali	100,00%		100,00%		100,00%		DINAS KESEHATAN	
		225	Pengelolaan Pelayanan Kesehatan Orang dengan Risiko Terinfeksi HIV Upt Puskesmas Ngampilan			0		0				3.500.000,00	100,00%	3.500.000,00	100,00%	3.500.000,00	100,00%	100,00%	DINAS KESEHATAN	
			fgd dan survey hiv aids di sekolah			0 sekolah		0 sekolah				5 sekolah	100,00%		100,00%		100,00%		DINAS KESEHATAN	
			Layanan pasien dengan risiko terinfeksi HIV			0 orang		0 orang				30 orang	100,00%		100,00%		100,00%		DINAS KESEHATAN	
		226	Pengelolaan Pelayanan Kesehatan Orang dengan Risiko Terinfeksi HIV Upt Puskesmas Mergangsan			0		0				800.000,00	100,00%	800.000,00	100,00%	800.000,00	100,00%	100,00%	DINAS KESEHATAN	
			Terlaksananya Pertemuan Layanan Komprehensif Berkesinambungan bagi Petugas			0 kali		0 kali				2 kali	100,00%		100,00%		100,00%		DINAS KESEHATAN	
		227	Pengelolaan Pelayanan Kesehatan Orang dengan Risiko Terinfeksi HIV Upt Puskesmas Mantrijeron			0		0				3.865.000,00	100,00%	3.865.000,00	100,00%	1.040.000,00	100,00%	26,91%	DINAS KESEHATAN	
			Desiminasi Informasi HIV			0 kegiatan		0 kegiatan				1 kegiatan	100,00%		100,00%		100,00%		DINAS KESEHATAN	
			Pendataan Populasi Resiko HIV			0 dokumen		0 dokumen				1 dokumen	100,00%		100,00%		100,00%		DINAS KESEHATAN	
		228	Pengelolaan Pelayanan Kesehatan Orang dengan Risiko Terinfeksi HIV Upt Puskesmas Kraton			0		0				3.195.000,00	100,00%	3.195.000,00	100,00%	3.195.000,00	100,00%	100,00%	DINAS KESEHATAN	
			Terlaksananya Desinfo HIV IMS NAPZA			0 kali		0 kali				3 kali	100,00%		100,00%		100,00%		DINAS KESEHATAN	
		229	Pengelolaan Pelayanan Kesehatan Orang dengan Risiko Terinfeksi HIV Upt Puskesmas Kotagede I			0		0				480.000,00	100,00%	480.000,00	100,00%	480.000,00	100,00%	100,00%	DINAS KESEHATAN	
			Terlaksananya pemetaan spot HIV di wilayah puskesmas			0 Kali		0 Kali				1 Kali	100,00%		100,00%		100,00%		DINAS KESEHATAN	
		230	Pengelolaan Pelayanan Kesehatan Orang dengan Risiko Terinfeksi HIV Upt Puskesmas Kotagede li			0		0				388.000,00	100,00%	388.000,00	100,00%	388.000,00	100,00%	100,00%	DINAS KESEHATAN	
			Terlaksananya Survei anak sekolah dalam rangka pencegahan dan pengendalian penyakit			0 kali		0 kali				1 kali	100,00%		100,00%		100,00%		DINAS KESEHATAN	
		231	Pengelolaan Pelayanan Kesehatan Orang dengan Risiko Terinfeksi HIV Upt Puskesmas Jetis			0		0				420.000,00	100,00%	420.000,00	100,00%	420.000,00	100,00%	100,00%	DINAS KESEHATAN	
			layanan bagi penderita HIV			0 kegiatan		0 kegiatan				1 kegiatan	100,00%		100,00%		100,00%		DINAS KESEHATAN	
		232	Pengelolaan Pelayanan Kesehatan Orang dengan Risiko Terinfeksi HIV Upt Puskesmas Gondomanan			0		0				1.450.000,00	100,00%	1.450.000,00	100,00%	1.450.000,00	100,00%	100,00%	DINAS KESEHATAN	
			Terlaksananya Sosialisasi HIV AIDS, Napza dan survey pengetahuan di masyarakat			0 Kali		0 Kali				1 Kali	100,00%		100,00%		100,00%		DINAS KESEHATAN	
		233	Pengelolaan Pelayanan Kesehatan Orang dengan Risiko Terinfeksi HIV Upt Puskesmas Gondokusuman li			0		0				3.750.000,00	100,00%	3.750.000,00	100,00%	3.750.000,00	100,00%	100,00%	DINAS KESEHATAN	
			Terlaksananya Pelayanan Kesehatan Orang Dengan Risiko Terinfeksi HIV			0 kali		0 kali				10 kali	100,00%		100,00%		100,00%		DINAS KESEHATAN	
		234	Pengelolaan Pelayanan Kesehatan Orang dengan Risiko Terinfeksi HIV Upt Puskesmas Gedongtengen			0		0				2.000.000,00	100,00%	2.000.000,00	100,00%	2.000.000,00	100,00%	100,00%	DINAS KESEHATAN	
			Koordinasi dan Pengelolaan Kelompok Resiko HIV			0 kali		0 kali				2 kali	100,00%		100,00%		100,00%		DINAS KESEHATAN	
		235	Pengelolaan Pelayanan Kesehatan Orang dengan Risiko Terinfeksi HIV Upt Puskesmas Gondokusuman I			0		0				2.685.000,00	100,00%	2.685.000,00	100,00%	2.535.000,00	100,00%	94,41%	DINAS KESEHATAN	
			Terlaksananya Desinfo TB HIV dan IMS			0 kegiatan		0 kegiatan				3 kegiatan	100,00%		100,00%		100,00%		DINAS KESEHATAN	
		236	Pengelolaan Pelayanan Kesehatan Orang dengan Risiko Terinfeksi HIV Upt Puskesmas Danurejan li			0		0				1.840.000,00	100,00%	1.840.000,00	100,00%	1.715.000,00	100,00%	93,21%	DINAS KESEHATAN	
			Terlaksananya Pertemuan Berkala Kader Kesehatan Untuk P2 HIV			0 Kali		0 Kali				2 Kali	100,00%		100,00%		100,00%		DINAS KESEHATAN	
		237	Pengelolaan Pelayanan Kesehatan Orang dengan Risiko Terinfeksi HIV Upt Puskesmas Danurejan I			0		0				3.600.000,00	100,00%	3.600.000,00	100,00%	3.600.000,00	100,00%	100,00%	DINAS KESEHATAN	
			Koordinasi Terpadu Lintas Program/Lintas Sektor tentang Pencegahan dan Pengendalian Penyakit Tingkat Puskesmas			0 Kali		0 Kali				2 Kali	100,00%		100,00%		100,00%		DINAS KESEHATAN	
			Survei Anak Sekolah dalam Rangka Pencegahan dan Pengendalian Penyakit			0 Kali		0 Kali				1 Kali	100,00%		100,00%		100,00%		DINAS KESEHATAN	
		238	Pengelolaan Pelayanan Kesehatan Orang dengan Risiko Terinfeksi HIV			0		0				66.892.560,00	100,00%	66.892.560,00	100,00%	66.534.680,00	100,00%	99,46%	DINAS KESEHATAN	
			Terselenggaranya FGD SARD HIV AIDS			0 kali		0 kali				4 kali	100,00%		100,00%		100,00%		DINAS KESEHATAN	
			Terselenggaranya Koordinasi Jejaring Layanan HIV			0 kegiatan		0 kegiatan				1 kegiatan	100,00%		100,00%		100,00%		DINAS KESEHATAN	
			Terselenggaranya pelayanan administrasi			0 Bulan		0 Bulan				12 Bulan	100,00%		100,00%		100,00%		DINAS KESEHATAN	
			Terselenggaranya peningkatan kapasitas layanan HIV			0 Bulan		0 Bulan				1 Bulan	100,00%		100,00%		100,00%		DINAS KESEHATAN	
			Terselenggaranya refreshing analis HIV dan IMS			0 kegiatan		0 kegiatan				1 kegiatan	100,00%		100,00%		100,00%		DINAS KESEHATAN	
			Terselenggaranya validasi data HIV AIDS & IMS			0 kali		0 kali				1 kali	100,00%		100,00%		100,00%		DINAS KESEHATAN	
			Terselenggaranya refreshing pencatatan dan pelatihan HIV			0 kegiatan		0 kegiatan				1 kegiatan	100,00%		100,00%		100,00%		DINAS KESEHATAN	



SASARAN 8

No.	Sasaran Daerah	Program/Kegiatan	Indikator Kinerja Program (outcome)/ Kegiatan (output)	Formula Indikator Program	Target Capaian Kinerja RPJMD pada Akhir RPJMD		Realisasi Capaian Kinerja RPJMD s/d RKPD Tahun Lalu (n-1) 2021		Target dan Realisasi Kinerja Program dan Kegiatan Tahun 2022						Perangkat Daerah Penanggung Jawab	Ket		
					Fisik	Keuangan	Fisik	Keuangan	Target Kinerja dan Anggaran RKPD		Target RKPD TW IV Tahun 2022		Realisasi RKPD TW IV Tahun 2022				Tingkat Realisasi TW IV Tahun	
					-6	-7	-8	-9	-10	-11	-12	-13	-14	-15			-16	-17
-1	-2	-3	-4	-5	-6	-7	-8	-9	-10	-11	-12	-13	-14	-15	-16	-17	-22	-23
			Terselenggaranya workshop pencegahan penyakit HIV dalam rangka HAS		0 kegiatan		0 kegiatan		1 kegiatan		100,00%		100,00%		100,00%		DINAS KESEHATAN	
			Terselenggaranya Penguatan motivasi keberlangsungan minum obat (ARV)		0 kegiatan		0 kegiatan		1 kegiatan		100,00%		100,00%		100,00%		DINAS KESEHATAN	
		239	Pengelolaan Pelayanan Kesehatan bagi Penduduk pada Kondisi Kejadian Luar Biasa (KLB) Upt Puskesmas Danurejan I			0	0			54.800.000,00	100,00%	54.800.000,00	100,00%	54.800.000,00	100,00%	100,00%		
			Komunikasi untuk Pengolah Data Puskesmas		0 Bulan		0 Bulan		7 Bulan		100,00%		100,00%		100,00%		DINAS KESEHATAN	
			Pelacakan Kontak dan Pemantauan		0 Bulan		0 Bulan		7 Bulan		100,00%		100,00%		100,00%		DINAS KESEHATAN	
			Pelacakan kontak dan pemantauan harian selama karantina dan atau isolasi oleh tracer dan atau petugas Puskesmas		0 Kasus		0 Kasus		110 Kasus		100,00%		100,00%		100,00%		DINAS KESEHATAN	
			Pengiriman Spesimen		0 Bulan		0 Bulan		7 Bulan		100,00%		100,00%		100,00%		DINAS KESEHATAN	
			Pengolah Data Puskesmas		0 Bulan		0 Bulan		7 Bulan		100,00%		100,00%		100,00%		DINAS KESEHATAN	
			Penyelidikan Epidemiologi		0 Kasus		0 Kasus		101 Kasus		100,00%		100,00%		100,00%		DINAS KESEHATAN	
			Surveilans Penyakit pada Situasi Khusus dan Bencana		0 Kali		0 Kali		1 Kali		100,00%		100,00%		100,00%		DINAS KESEHATAN	
		240	Pengelolaan Pelayanan Kesehatan bagi Penduduk pada Kondisi Kejadian Luar Biasa (KLB)			0	0			162.698.000,00	99,99%	162.698.000,00	99,99%	162.640.550,00	100,00%	99,96%		
			Koordinasi lintas sektor dalam pelaksanaan pencegahan dan pengendalian penyakit Corona Virus Disease 2019 (COVID 19) di tingkat Kabupaten/Kota		0 Kegiatan		0 Kegiatan		6 Kegiatan		100,00%		100,00%		100,00%		DINAS KESEHATAN	
			Pembinaan pelacakan kontak kasus Corona Virus Disease 2019 kepada Puskesmas hingga petugas tracer		0 Orang		0 Orang		46 Orang		100,00%		100,00%		100,00%		DINAS KESEHATAN	
			Kegiatan monitoring dan evaluasi dalam pencegahan dan pengendalian penyakit Corona Virus Disease 2019 (COVID-19) tingkat Kabupaten/kota.		0 Kali		0 Kali		2 Kali		100,00%		100,00%		100,00%		DINAS KESEHATAN	
			Peningkatan kapasitas bagi petugas surveilans/pengolah data di puskesmas dalam rangka tracing dan manajemen data.		0 Orang		0 Orang		46 Orang		100,00%		100,00%		100,00%		DINAS KESEHATAN	
			Peningkatan kapasitas bagi petugas pelacakan kontak /tracer		0 Orang		0 Orang		46 Orang		100,00%		100,00%		100,00%		DINAS KESEHATAN	
			Penyediaan APD dan hand sanitizer untuk pelacakan kontak, pengambilan dan pemeriksaan specimen kasus Corona Virus Disease 2019 (COVID-19) bagi petugas Puskesmas dan tracer.		0 Paket		0 Paket		1 Paket		100,00%		100,00%		100,00%		DINAS KESEHATAN	
		241	Pengelolaan Pelayanan Kesehatan bagi Penduduk pada Kondisi Kejadian Luar Biasa (KLB) Upt Puskesmas Danurejan li			0	0			41.600.000,00	100,01%	41.600.000,00	100,01%	41.600.000,00	100,00%	100,00%		
			Terlaksananya Pelacakan Kontak Dan Pemantauan Harian Selama Karantina Dan/Atau Isolasi Oleh Tracer		0 Kasus		0 Kasus		70 Kasus		100,00%		100,00%		100,00%		DINAS KESEHATAN	
			Terbayarnya Honor Bagi Pengolah Data Puskesmas		0 Bulan		0 Bulan		7 Bulan		100,00%		100,00%		100,00%		DINAS KESEHATAN	
			Terlaksananya Penyelidikan Epidemiologi		0 Kasus		0 Kasus		119 Kasus		100,00%		100,00%		100,00%		DINAS KESEHATAN	
			Terlaksananya Pelacakan Kontak Dan Pemantauan Harian Selama Karantina Dan/Atau Isolasi Oleh Petugas Puskesmas		0 Kasus		0 Kasus		70 Kasus		100,00%		100,00%		100,00%		DINAS KESEHATAN	
			Terlaksananya Pengiriman Spesimen		0 Kali		0 Kali		44 Kali		100,00%		100,00%		100,00%		DINAS KESEHATAN	
		242	Pengelolaan Pelayanan Kesehatan bagi Penduduk pada Kondisi Kejadian Luar Biasa (KLB) Upt Puskesmas Gedongtengen			0	0			37.150.000,00	100,00%	37.150.000,00	100,00%	36.850.000,00	100,00%	99,19%		
			Layanan Pemantauan Mingguan Kasus Covid-19		0 Minggu		0 Minggu		52 Minggu		100,00%		100,00%		100,00%		DINAS KESEHATAN	
		243	Pengelolaan Pelayanan Kesehatan bagi Penduduk pada Kondisi Kejadian Luar Biasa (KLB) Upt Puskesmas Gondomanan			0	0			56.440.000,00	100,00%	56.440.000,00	93,80%	52.940.000,00	93,80%	93,80%		
			Terlaksananya Desinfo Penyakit KLB dan Wabah		0 Kali		0 Kali		1 Kali		100,00%		100,00%		100,00%		DINAS KESEHATAN	
			Terlaksananya Koordinasi Satgas Covid-19 Linkes		0 Kali		0 Kali		11 Kali		100,00%		63,64%		63,64%		DINAS KESEHATAN	
			Terlaksananya Pemantauan oleh Tracer, PE Kasus, dan Tracking Kontak Erat		0 Bulan		0 Bulan		7 Bulan		100,00%		283,62%		283,62%		DINAS KESEHATAN	
			Terlaksananya Validasi Data Epidemiologi		0 Kali		0 Kali		1 Kali		100,00%		100,00%		100,00%		DINAS KESEHATAN	
		244	Pengelolaan Pelayanan Kesehatan bagi Penduduk pada Kondisi Kejadian Luar Biasa (KLB) Upt Puskesmas Gondokusuman I			0	0			29.460.000,00	100,00%	29.460.000,00	100,00%	29.450.000,00	100,00%	99,97%		
			Tersedianya Lembar Blangko KLB		0 kali		0 kali		1 kali		100,00%		100,00%		100,00%		DINAS KESEHATAN	
			Terbayarnya Honor Pengolah Data		0 bulan		0 bulan		6 bulan		100,00%		100,00%		100,00%		DINAS KESEHATAN	
			Tersedianya Pulsa untuk Pemantauan Kasus		0 bulan		0 bulan		7 bulan		100,00%		100,00%		100,00%		DINAS KESEHATAN	
			Terlaksananya Kegiatan PE kasus covid 19		0 bulan		0 bulan		12 bulan		100,00%		100,00%		100,00%		DINAS KESEHATAN	
			Terlaksananya Pemantauan Harian selama karantina oleh Tracer		0 bulan		0 bulan		6 bulan		100,00%		100,00%		100,00%		DINAS KESEHATAN	
			Terlaksananya Pemantauan Harian selama Isolasi oleh Tracer		0 bulan		0 bulan		6 bulan		100,00%		100,00%		100,00%		DINAS KESEHATAN	

SASARAN 8

No.	Sasaran Daerah	Program/Kegiatan	Indikator Kinerja Program (outcome)/ Kegiatan (output)	Formula Indikator Program	Target Capaian Kinerja RPJMD pada Akhir RPJMD		Realisasi Capaian Kinerja RPJMD s/d RPKD Tahun Lalu (n-1) 2021		Target dan Realisasi Kinerja Program dan Kegiatan Tahun 2022						Perangkat Daerah Penanggung Jawab	Ket		
					Fisik	Keuangan	Fisik	Keuangan	Target Kinerja dan Anggaran RPKD		Target RPKD TW IV Tahun 2022		Realisasi RPKD TW IV Tahun 2022				Tingkat Realisasi TW IV Tahun	
					-6	-7	-8	-9	-10	-11	-12	-13	-14	-15			-16	-17
		245	Pengelolaan Pelayanan Kesehatan bagi Penduduk pada Kondisi Kejadian Luar Biasa (KLB) Upt Puskesmas Gondokusuman li	Terlaksananya Pelayanan Kesehatan Bagi Penduduk Pada Kondisi Kejadian Luar Biasa	0 hari	0	0 hari	0	365 hari	40.250.000,00	100,00%	40.250.000,00	100,00%	40.250.000,00	100,00%	100,00%	DINAS KESEHATAN	
		246	Pengelolaan Pelayanan Kesehatan bagi Penduduk pada Kondisi Kejadian Luar Biasa (KLB) Upt Puskesmas Jetis	Layanan Pemantauan Harian Kasus Covid-19	0 hari	0	0 hari	0	365 hari	67.550.000,00	100,00%	67.550.000,00	100,00%	67.550.000,00	100,00%	100,00%	DINAS KESEHATAN	
		247	Pengelolaan Pelayanan Kesehatan bagi Penduduk pada Kondisi Kejadian Luar Biasa (KLB) Upt Puskesmas Kotagede I	Pelacakan kontak dan pemantauan harian selama karantina atau isolasi	0 Hari	0	0 Hari	0	210 Hari	38.700.000,00	100,01%	38.700.000,00	100,01%	38.750.000,00	100,00%	100,13%	DINAS KESEHATAN	
				Penyelidikan epidemiologi kasus konfirmasi covid	0 Bulan	0	0 Bulan	0	12 Bulan	100,00%	100,00%	100,00%	100,00%	100,00%	DINAS KESEHATAN			
				Terlaksananya pengantaran sampel covid-19	0 Bulan	0	0 Bulan	0	12 Bulan	100,00%	100,00%	100,00%	100,00%	100,00%	DINAS KESEHATAN			
				Update data kasus covid	0 Bulan	0	0 Bulan	0	12 Bulan	100,00%	100,00%	100,00%	100,00%	100,00%	DINAS KESEHATAN			
		248	Pengelolaan Pelayanan Kesehatan bagi Penduduk pada Kondisi Kejadian Luar Biasa (KLB) Upt Puskesmas Mantrijeron	Koordinasi KLB atau Wabah	0 kegiatan	0	0 kegiatan	0	6 kegiatan	69.700.000,00	100,00%	69.700.000,00	100,00%	69.700.000,00	100,00%	100,00%	DINAS KESEHATAN	
				Layanan Pemantauan Kasus Covid-19	0 Bulan	0	0 Bulan	0	12 Bulan	100,00%	100,00%	100,00%	100,00%	100,00%	DINAS KESEHATAN			
		249	Pengelolaan Pelayanan Kesehatan bagi Penduduk pada Kondisi Kejadian Luar Biasa (KLB) Upt Puskesmas Kotagede II	Terlaksananya Honor Petugas Pengolah Data kasus covid-19	0 bulan	0	0 bulan	0	12 bulan	65.350.000,00	100,00%	65.350.000,00	100,00%	62.350.000,00	100,00%	95,41%	DINAS KESEHATAN	
				Terlaksananya Pengiriman spesimen penyakit berpotensi KLB ke laboratorium kesehatan daerah atau laboratorium rujukan	0 bulan	0	0 bulan	0	12 bulan	100,00%	100,00%	100,00%	100,00%	100,00%	DINAS KESEHATAN			
				Terlaksananya Penyelidikan Epidemiologi (PE) dan penyakit potensi KLB dan Penanggulangan KLB	0 bulan	0	0 bulan	0	12 bulan	100,00%	100,00%	100,00%	100,00%	100,00%	DINAS KESEHATAN			
				Terlaksananya Transport lokal bagi petugas puskesmas yang melaksanakan pelacakan dan pemantauan kontak	0 bulan	0	0 bulan	0	12 bulan	100,00%	100,00%	100,00%	100,00%	100,00%	DINAS KESEHATAN			
				Terlaksananya Penyelidikan epidemiologi kasus konfirmasi covid 19	0 bulan	0	0 bulan	0	12 bulan	100,00%	100,00%	100,00%	100,00%	100,00%	DINAS KESEHATAN			
				Terlaksananya Transport lokal bagi petugas puskesmas yang pengiriman spesimen kasus konfirmasi covid 19	0 bulan	0	0 bulan	0	12 bulan	100,00%	100,00%	100,00%	100,00%	100,00%	DINAS KESEHATAN			
		250	Pengelolaan Pelayanan Kesehatan bagi Penduduk pada Kondisi Kejadian Luar Biasa (KLB) Upt Puskesmas Kraton	Terlaksananya Pelayanan Kesehatan bagi Penduduk terdampak dengan KondisiLuar Biasa	0 bulan	0	0 bulan	0	12 bulan	33.800.000,00	100,00%	33.800.000,00	100,00%	33.732.000,00	100,00%	99,80%	DINAS KESEHATAN	
		251	Pengelolaan Pelayanan Kesehatan bagi Penduduk pada Kondisi Kejadian Luar Biasa (KLB) Upt Puskesmas Mergangsan	Terbayarnya Honor Bagi Pengolah Data Covid-19	0 bulan	0	0 bulan	0	12 bulan	21.800.000,00	99,99%	21.800.000,00	99,99%	21.800.000,00	100,00%	100,00%	DINAS KESEHATAN	
				Pembelian biaya komunikasi pelacakan kontak dan pemantauan	0 Paket	0	0 Paket	0	12 Paket	100,00%	100,00%	100,00%	100,00%	100,00%	DINAS KESEHATAN			
				Terlaksananya Pelacakan dan pemantauan harian kasus konfirmasi Covid-19 oleh petugas Puskesmas	0 Kasus	0	0 Kasus	0	190 Kasus	100,00%	100,00%	100,00%	100,00%	100,00%	DINAS KESEHATAN			
				Terlaksananya Pelacakan dan PE tracing kontak erat Covid-19 oleh petugas Puskesmas Puskesmas	0 Kasus	0	0 Kasus	0	190 Kasus	100,00%	100,00%	100,00%	100,00%	100,00%	DINAS KESEHATAN			
		252	Pengelolaan Pelayanan Kesehatan bagi Penduduk pada Kondisi Kejadian Luar Biasa (KLB) Upt Puskesmas Ngampilan	Layanan Pemantauan Harian Kasus Covid-19	0 Hari	0	0 Hari	0	365 Hari	29.675.950,00	100,00%	29.675.950,00	100,00%	28.464.000,00	100,00%	95,92%	DINAS KESEHATAN	
		253	Pengelolaan Pelayanan Kesehatan bagi Penduduk pada Kondisi Kejadian Luar Biasa (KLB) Upt Puskesmas Pakualaman	Terlaksananya Kegiatan PE Kasus Covid-19	0 bulan	0	0 bulan	0	12 bulan	28.441.000,00	100,00%	28.441.000,00	100,00%	10.661.400,00	100,00%	37,49%	DINAS KESEHATAN	
				Terlaksananya Pengiriman Spesimen	0 bulan	0	0 bulan	0	12 bulan	100,00%	100,00%	100,00%	100,00%	100,00%	DINAS KESEHATAN			
		254	Pengelolaan Pelayanan Kesehatan bagi Penduduk pada Kondisi Kejadian Luar Biasa (KLB) Upt Puskesmas Tegalrejo	Terlaksananya Pemantauan dan Pelacakan Kontak Erat	0 Bulan	0	0 Bulan	0	7 Bulan	77.150.000,00	100,00%	77.150.000,00	100,00%	77.150.000,00	100,00%	100,00%	DINAS KESEHATAN	
				Terlaksananya Kegiatan PE kasus Covid-19	0 Bulan	0	0 Bulan	0	7 Bulan	100,00%	100,00%	100,00%	100,00%	100,00%	DINAS KESEHATAN			
				Tersedianya Laporan KLB	0 Bulan	0	0 Bulan	0	7 Bulan	100,00%	100,00%	100,00%	100,00%	100,00%	DINAS KESEHATAN			
		255	Pengelolaan Pelayanan Kesehatan bagi Penduduk pada Kondisi Kejadian Luar Biasa (KLB) Upt Puskesmas Umbulharjo I	Pengelolaan Pelayanan Kesehatan bagi Penduduk pada Kondisi Kejadian Luar Biasa (KLB) di UPT Puskesmas Umbulharjo I	0 Bulan	0	0 Bulan	0	12 Bulan	76.375.000,00	100,00%	76.375.000,00	100,00%	76.375.000,00	100,00%	100,00%	DINAS KESEHATAN	
		256	Pengelolaan Pelayanan Kesehatan bagi Penduduk pada Kondisi Kejadian Luar Biasa (KLB) Upt Puskesmas Umbulharjo II	Laporan hasil PE pasien covid-19	0 dokumen	0	0 dokumen	0	170 dokumen	35.861.400,00	100,00%	35.861.400,00	100,00%	34.176.400,00	100,00%	95,30%	DINAS KESEHATAN	
				Laporan hasil pemantauan isolasi dan karantina	0 dokumen laporan	0	0 dokumen laporan	0	36 dokumen laporan	100,00%	100,00%	100,00%	100,00%	100,00%	DINAS KESEHATAN			
		257	Pengelolaan Pelayanan Kesehatan bagi Penduduk pada Kondisi Kejadian Luar Biasa (KLB) Upt Puskesmas Wirobrajan	Terlaksananya PE Kasus Covid-19 oleh Petugas	0 Kali	0	0 Kali	0	40 Kali	29.750.000,00	100,00%	29.750.000,00	100,00%	29.750.000,00	100,00%	100,00%	DINAS KESEHATAN	
				Terlaksananya Pelacakan Kontak Kasus Covid-19 oleh Petugas	0 Kali	0	0 Kali	0	90 Kali	100,00%	100,00%	100,00%	100,00%	100,00%	DINAS KESEHATAN			
				Terlaksananya Pelacakan Kontak Kasus Covid-19 oleh Tracer	0 Kali	0	0 Kali	0	90 Kali	100,00%	100,00%	100,00%	100,00%	100,00%	DINAS KESEHATAN			

SASARAN 8

No.	Sasaran Daerah	Program/Kegiatan	Indikator Kinerja Program (outcome)/ Kegiatan (output)	Formula Indikator Program	Target Capaian Kinerja RPJMD pada Akhir RPJMD		Realisasi Capaian Kinerja RPJMD s/d RKPd Tahun Lalu (n-1) 2021		Target dan Realisasi Kinerja Program dan Kegiatan Tahun 2022						Perangkat Daerah Penanggung Jawab	Ket		
					Fisik	Keuangan	Fisik	Keuangan	Target Kinerja dan Anggaran RKPd		Target RKPd TW IV Tahun 2022		Realisasi RKPd TW IV Tahun 2022				Tingkat Realisasi TW IV Tahun	
									-6	-7	-8	-9	-10	-11			-12	-13
-1	-2	-3	-4	-5	-6	-7	-8	-9	-10	-11	-12	-13	-14	-15	-16	-17	-22	-23
			Tersedianya Tenaga Pengolah Data Covid-19		0 Bulan		0 Bulan		4 Bulan		100,00%		100,00%		100,00%		DINAS KESEHATAN	
		258	Pengelolaan Pelayanan Kesehatan Gizi Masyarakat Upt Puskesmas Wirobrajan			0		0		57.325.000,00	100,00%	57.325.000,00	100,00%	57.325.000,00	100,00%	100,00%		
			Data Balita Bermasalah Gizi Tervalidasi		0 Kali		0 Kali		12 Kali		100,00%		100,00%		100,00%		DINAS KESEHATAN	
			Terlaksananya Koordinasi Kasus Stunting		0 Kali		0 Kali		9 Kali		100,00%		100,00%		100,00%		DINAS KESEHATAN	
			Terlaksananya Koordinasi Kesehatan Balita Gizi Bermasalah		0 Kali		0 Kali		36 Kali		100,00%		100,00%		100,00%		DINAS KESEHATAN	
			Terlaksananya Pendataan Kadarzi dan Garam Beryodium Lengkap		0 Kali		0 Kali		3 Kali		100,00%		100,00%		100,00%		DINAS KESEHATAN	
			Terlaksananya PHN Balita Bermasalah Gizi oleh Petugas		0 Kasus		0 Kasus		15 Kasus		100,00%		100,00%		100,00%		DINAS KESEHATAN	
			Tersedianya Leaflet PMBA		0 Lembar		0 Lembar		75 Lembar		100,00%		100,00%		100,00%		DINAS KESEHATAN	
			Terselenggaranya Layanan Kesehatan Baduta		0 Kali		0 Kali		6 Kali		100,00%		100,00%		100,00%		DINAS KESEHATAN	
			Terlaksananya Peningkatan Pengetahuan Masyarakat tentang Pangan		0 Kali		0 Kali		2 Kali		100,00%		100,00%		100,00%		DINAS KESEHATAN	
			Terlaksananya Pembinaan PIRT Makanan		0 Kali		0 Kali		8 Kali		100,00%		100,00%		100,00%		DINAS KESEHATAN	
		259	Pengelolaan Pelayanan Kesehatan Gizi Masyarakat Upt Puskesmas Umbulharjo li			0		0		84.087.640,00	100,00%	84.087.640,00	100,00%	77.319.400,00	100,00%	91,95%		
			Tercapainya peningkatan status gizi		0 orang		0 orang		7.290 orang		100,00%		100,00%		100,00%		DINAS KESEHATAN	
			Laporan kesadaran masyarakat tentang kadarzi		0 dokumen laporan		0 dokumen laporan		74 dokumen laporan		100,00%		100,00%		100,00%		DINAS KESEHATAN	
		260	Pengelolaan Pelayanan Kesehatan Gizi Masyarakat Upt Puskesmas Umbulharjo I			0		0		3.290.000,00	100,00%	3.290.000,00	100,00%	3.290.000,00	100,00%	100,00%		
			Pengelolaan Pelayanan Kesehatan Gizi Masyarakat di UPT Puskesmas Umbulharjo I		0 Kali		0 Kali		6 Kali		100,00%		100,00%		100,00%		DINAS KESEHATAN	
		261	Pengelolaan Pelayanan Kesehatan Gizi Masyarakat Upt Puskesmas Tegalrejo			0		0		44.487.000,00	99,99%	44.487.000,00	99,99%	42.510.000,00	100,00%	95,56%		
			Terlaksananya Koordinasi kader Pendamping Balita		0 kali		0 kali		8 kali		100,00%		100,00%		100,00%		DINAS KESEHATAN	
			Terlaksananya Kader pendamping balita dgn masalah gizi		0 kali		0 kali		2 kali		100,00%		100,00%		100,00%		DINAS KESEHATAN	
			Terlaksananya Kelas PMBA , MP-ASI lokal		0 kali		0 kali		16 kali		100,00%		100,00%		100,00%		DINAS KESEHATAN	
			Terlaksananya Kegiatan Kadarzi		0 kali		0 kali		1 kali		100,00%		100,00%		100,00%		DINAS KESEHATAN	
			Terlaksananya Pelatihan pengukuran antropometri dan interpretasi bagi petugas		0 kali		0 kali		1 kali		100,00%		100,00%		100,00%		DINAS KESEHATAN	
		262	Pengelolaan Pelayanan Kesehatan Gizi Masyarakat Upt Puskesmas Pakualaman			0		0		28.650.000,00	99,99%	28.650.000,00	99,99%	28.500.000,00	100,00%	99,48%		
			Terlaksananya Kegiatan Validasi Data Gizi pada Kader Posyandu		0 kali		0 kali		11 kali		100,00%		100,00%		100,00%		DINAS KESEHATAN	
			Terlaksananya Kegiatan Kegiatan Balita (MPASI, Kelas Ibu Balita, Simulasi Kegiatan PMBA di Posyandu)		0 posyandu		0 posyandu		19 posyandu		100,00%		100,00%		100,00%		DINAS KESEHATAN	
			Terlaksananya Kegiatan Sosialisasi tentang Pencegahan Stunting		0 kali		0 kali		1 kali		100,00%		100,00%		100,00%		DINAS KESEHATAN	
			Terlaksananya Kegiatan Implementasi Pelaksanaan KP Ibu		0 kali		0 kali		1 kali		100,00%		100,00%		100,00%		DINAS KESEHATAN	
			Terlaksananya Kegiatan Pendamping Balita Bermasalah Gizi oleh Kader		0 kali		0 kali		8 kali		100,00%		100,00%		100,00%		DINAS KESEHATAN	
			Terlaksananya Kegiatan Pendataan Kadarzi dan Garam Beryodium oleh Kader		0 kali		0 kali		2 kali		100,00%		100,00%		100,00%		DINAS KESEHATAN	
		263	Pengelolaan Pelayanan Kesehatan Gizi Masyarakat Upt Puskesmas Ngampilan			0		0		96.130.000,00	99,99%	96.130.000,00	99,99%	87.530.000,00	100,00%	91,05%		
			pelacakan balita gizi buruk oleh petugas		0 kali		0 kali		4 kali		100,00%		100,00%		100,00%		DINAS KESEHATAN	
			survei kadarzi oleh kader		0 kali		0 kali		1 kali		100,00%		100,00%		100,00%		DINAS KESEHATAN	
			desinfo permasalahan balita gizi buruk/kurang dan posyandu balita bagi kader		0 kali		0 kali		11 kali		100,00%		100,00%		100,00%		DINAS KESEHATAN	
			refreshing pendataan SDIDTK oleh kader		0 kali		0 kali		1 kali		100,00%		100,00%		100,00%		DINAS KESEHATAN	
			pemantauan kepatuhan minum TTD rematri di sekolah oleh petugas		0 sekolah		0 sekolah		6 sekolah		100,00%		100,00%		100,00%		DINAS KESEHATAN	
			koordinasi rembug stunting		0 kali		0 kali		1 kali		100,00%		100,00%		100,00%		DINAS KESEHATAN	
			replikasi posyandu balita tk RT		0 kegiatan		0 kegiatan		1 kegiatan		100,00%		100,00%		100,00%		DINAS KESEHATAN	
			sweeping penimbangan balita oleh kader		0 kali		0 kali		12 kali		100,00%		100,00%		100,00%		DINAS KESEHATAN	
			validasi data penimbangan dan pengukuran balita oleh petugas		0 kali		0 kali		4 kali		100,00%		100,00%		100,00%		DINAS KESEHATAN	
			Layanan bagi Balita Gizi Kurang/buruk		0 orang		0 orang		80 orang		100,00%		100,00%		100,00%		DINAS KESEHATAN	
		264	Pengelolaan Pelayanan Kesehatan Gizi Masyarakat Upt Puskesmas Mergangsan			0		0		59.930.000,00	99,99%	59.930.000,00	99,99%	56.305.000,00	100,00%	93,95%		
			Terlaksananya kelas ibu balita		0 kali		0 kali		5 kali		100,00%		100,00%		100,00%		DINAS KESEHATAN	
			Terlaksananya penyuluhan anemia bagi remaja		0 kali		0 kali		3 kali		100,00%		100,00%		100,00%		DINAS KESEHATAN	
			Terlaksananya penyuluhan kesehatan gizi bagi kader		0 kali		0 kali		2 kali		100,00%		100,00%		100,00%		DINAS KESEHATAN	

SASARAN 8

No.	Sasaran Daerah	Program/Kegiatan	Indikator Kinerja Program (outcome)/ Kegiatan (output)	Formula Indikator Program	Target Capaian Kinerja RPJMD pada Akhir RPJMD		Realisasi Capaian Kinerja RPJMD s/d RKPD Tahun Lalu (n-1) 2021		Target dan Realisasi Kinerja Program dan Kegiatan Tahun 2022						Perangkat Daerah Penanggung Jawab	Ket		
					Fisik	Keuangan	Fisik	Keuangan	Target Kinerja dan Anggaran RKPD		Target RKPD TW IV Tahun 2022		Realisasi RKPD TW IV Tahun 2022				Tingkat Realisasi TW IV Tahun	
					-6	-7	-8	-9	Fisik	Keuangan	Fisik	Keuangan	Fisik	Keuangan			Fisik	Keuangan
-1	-2	-3	-4	-5	-6	-7	-8	-9	-10	-11	-12	-13	-14	-15	-16	-17	-22	-23
			Terlaksananya penyuluhan pesan gizi seimbang dan tablet tambah darah siswa sekolah		0 kali		0 kali		2 kali		100,00%		100,00%		100,00%		DINAS KESEHATAN	
			Terlaksananya validasi dan analisa data kesehatan		0 kali		0 kali		30 kali		100,00%		100,00%		100,00%		DINAS KESEHATAN	
			Terlaksananya Orientasi PMBA bagi ibu balita		0 kali		0 kali		9 kali		100,00%		100,00%		100,00%		DINAS KESEHATAN	
			Terlaksananya pendataan kadarzi oleh kader		0 kali		0 kali		1 kali		100,00%		100,00%		100,00%		DINAS KESEHATAN	
			Terlaksananya PHN balita bermasalah gizi dan stunting oleh petugas		0 kali		0 kali		15 kali		100,00%		100,00%		100,00%		DINAS KESEHATAN	
			Terlaksananya Pemantauan TTD pada Remaja Putri		0 kali		0 kali		2 kali		100,00%		100,00%		100,00%		DINAS KESEHATAN	
		265	Pengelolaan Pelayanan Kesehatan Gizi Masyarakat Upt Puskesmas Kraton			0		0		142.450.000,00	100,01%	142.450.000,00	100,01%	141.073.000,00	100,00%	99,03%		
			Terlaksananya Desinfo Gizi, Validasi Data Gizi, Pelacakan Kasus Gizi, Sweeping Pemantauan		0 kali		0 kali		12 kali		100,00%		100,00%		100,00%		DINAS KESEHATAN	
			Terlaksananya Pendampingan di Meja 2 dan 4 Posyandu		0 kali		0 kali		86 kali		100,00%		100,00%		100,00%		DINAS KESEHATAN	
			Terlaksananya Rakor Kewaspadaan Gizi		0 bulan		0 bulan		4 bulan		100,00%		100,00%		100,00%		DINAS KESEHATAN	
			Terlaksananya Pendampingan TTD, SDIDTK Balita, HB PUS/WUS		0 RW		0 RW		43 RW		100,00%		100,00%		100,00%		DINAS KESEHATAN	
			Terlaksananya Pendampingan Ibu Balita		0 kali		0 kali		2 kali		100,00%		100,00%		100,00%		DINAS KESEHATAN	
			Terlaksananya Monev Gizi dan RTL Kecamatan		0 bulan		0 bulan		6 bulan		100,00%		100,00%		100,00%		DINAS KESEHATAN	
			Terlaksananya Penggalangan Komitmen Stunting dan Pendataan Kadarzi		0 bulan		0 bulan		1 bulan		100,00%		100,00%		100,00%		DINAS KESEHATAN	
		266	Pengelolaan Pelayanan Kesehatan Gizi Masyarakat Upt Puskesmas Kotagede li			0		0		3.890.000,00	100,00%	3.890.000,00	100,00%	3.890.000,00	100,00%	100,00%		
			Terlaksananya Edukasi gizi seimbang (makan buah dan sayur) di semua tatanan (sekolah/UKS, tempat ibadah, kantor pemerintahan/non pemerintahan, melibatkan organisasi profesi, ormas, forum pemuda, serta melalui UKBM (Posbindu, Posyandu Lansia, Posyandu Remaja, Dasa Wisma, KarangTaruna, Pos UKK, dll)		0 kali		0 kali		1 kali		100,00%		100,00%		100,00%		DINAS KESEHATAN	
			Terlaksananya Peningkatan cakupan pelayanan melalui kunjungan rumah dalam rangka konfirmasi balita risiko gangguan pertumbuhan maupun status gizi (termasuk balita yang tidak datang timbang)		0 kali		0 kali		9 kali		100,00%		100,00%		100,00%		DINAS KESEHATAN	
		267	Pengelolaan Pelayanan Kesehatan Gizi Masyarakat Upt Puskesmas Mantrijeron			0		0		50.005.000,00	100,00%	50.005.000,00	100,00%	48.355.000,00	100,00%	96,70%		
			Implementasi Pelaksanaan KP Ibu		0 kegiatan		0 kegiatan		3 kegiatan		100,00%		100,00%		100,00%		DINAS KESEHATAN	
			Validasi Data Gizi pada Kader Posyandu		0 kegiatan		0 kegiatan		8 kegiatan		100,00%		100,00%		100,00%		DINAS KESEHATAN	
			Pendataan Cakupan PGS		0 dokumen		0 dokumen		2 dokumen		100,00%		100,00%		100,00%		DINAS KESEHATAN	
		268	Pengelolaan Pelayanan Kesehatan Gizi Masyarakat Upt Puskesmas Kotagede I			0		0		70.460.000,00	100,01%	70.460.000,00	100,01%	68.360.000,00	100,00%	97,02%		
			Hasil analisis pemantauan pertumbuhan		0 Kali		0 Kali		12 Kali		100,00%		100,00%		100,00%		DINAS KESEHATAN	
			Kunjungan rumah dalam rangka konfirmasi balita risiko gangguan pertumbuhan		0 Kali		0 Kali		2 Kali		100,00%		100,00%		100,00%		DINAS KESEHATAN	
			Terlaksananya advokasi lintas program/ lintas sektor terkait kegiatan pemantauan pertumbuhan		0 Kali		0 Kali		12 Kali		100,00%		100,00%		100,00%		DINAS KESEHATAN	
			Terlaksananya Edukasi kepada masyarakat pentingnya pemantauan pertumbuhan dan peningkatan ketahanan gizi		0 Kali		0 Kali		2 Kali		100,00%		100,00%		100,00%		DINAS KESEHATAN	
			Terlaksananya pemberdayaan masyarakat, kader, tokoh masyarakat, tokoh agama dalam upaya percepatan perbaikan gizi masyarakat di tingkat kecamatan		0 Kali		0 Kali		4 Kali		100,00%		100,00%		100,00%		DINAS KESEHATAN	
			Terlaksananya pendataan dan pemutakhiran sasaran program kesehatan terintegrasi dalam upaya perbaikan gizi masyarakat		0 Kali		0 Kali		12 Kali		100,00%		100,00%		100,00%		DINAS KESEHATAN	
		269	Pengelolaan Pelayanan Kesehatan Gizi Masyarakat Upt Puskesmas Jetis			0		0		37.965.000,00	100,00%	37.965.000,00	100,00%	36.490.000,00	100,00%	96,11%		
			Layanan bagi Balita Gizi Kurang/buruk		0 orang		0 orang		98 orang		100,00%		100,00%		100,00%		DINAS KESEHATAN	
		270	Pengelolaan Pelayanan Kesehatan Gizi Masyarakat Upt Puskesmas Gondokusuman li			0		0		70.400.000,00	100,00%	70.400.000,00	100,00%	70.400.000,00	100,00%	100,00%		
			Terlaksananya Pelayanan Kesehatan Gizi Masyarakat		0 orang		0 orang		40 orang		100,00%		100,00%		100,00%		DINAS KESEHATAN	
		271	Pengelolaan Pelayanan Kesehatan Gizi Masyarakat Upt Puskesmas Gondokusuman I			0		0		80.820.000,00	100,00%	80.820.000,00	100,00%	74.835.000,00	100,00%	92,59%		
			Terlaksananya Validasi data Gizi		0 kegiatan		0 kegiatan		10 kegiatan		100,00%		100,00%		100,00%		DINAS KESEHATAN	
			Terlaksananya Desinfo Gizi Seimbang		0 kegiatan		0 kegiatan		3 kegiatan		100,00%		100,00%		100,00%		DINAS KESEHATAN	

SASARAN 8

No.	Sasaran Daerah	Program/Kegiatan	Indikator Kinerja Program (outcome)/ Kegiatan (output)	Formula Indikator Program	Target Capaian Kinerja RPJMD pada Akhir RPJMD		Realisasi Capaian Kinerja RPJMD s/d RKPD Tahun Lalu (n-1) 2021		Target dan Realisasi Kinerja Program dan Kegiatan Tahun 2022						Perangkat Daerah Penanggung Jawab	Ket		
					Fisik	Keuangan	Fisik	Keuangan	Target Kinerja dan Anggaran RKPD		Target RKPD TW IV Tahun 2022		Realisasi RKPD TW IV Tahun 2022				Tingkat Realisasi TW IV Tahun	
					-6	-7	-8	-9	-10	-11	-12	-13	-14	-15			-16	-17
-1	-2	-3	-4	-5	-6	-7	-8	-9	-10	-11	-12	-13	-14	-15	-16	-17	-22	-23
			Terlaksananya Koordinasi Dalam Penanganan dan Pencegahan Stunting dengan Lintas Sektor		0 kegiatan		0 kegiatan		3 kegiatan		100,00%		100,00%		100,00%		DINAS KESEHATAN	
			Terlaksananya Desinfo cara menyusui yang baik dan benar		0 kali		0 kali		3 kali		100,00%		100,00%		100,00%		DINAS KESEHATAN	
			Terlaksananya Sosialisasi tentang Kesehatan reproduksi Remaja dan Anemia		0 kali		0 kali		2 kali		100,00%		100,00%		100,00%		DINAS KESEHATAN	
			Terlaksananya Update Knowledge Kader Tentang Pencegahan Stunting		0 kali		0 kali		3 kali		100,00%		100,00%		100,00%		DINAS KESEHATAN	
			Terlaksananya Pendampingan Pemberian TTID pada Remaja Putri oleh kader		0 kegiatan		0 kegiatan		4 kegiatan		100,00%		100,00%		100,00%		DINAS KESEHATAN	
			Terlaksananya Kunjungan Rumah Balita Risiko gangguan pertumbuhan maupun status gizi oleh kader		0 kali		0 kali		7 kali		100,00%		100,00%		100,00%		DINAS KESEHATAN	
			Terlaksananya Pendataan sasaran program kesehatan terintegrasi		0 kali		0 kali		2 kali		100,00%		100,00%		100,00%		DINAS KESEHATAN	
			Tersedianya blangko Pendataan sasaran program kesehatan terintegrasi		0 kali		0 kali		1 kali		100,00%		100,00%		100,00%		DINAS KESEHATAN	
			Terlaksananya Kunjungan PHN Balita Gizi Kurang, Gizi Buruk dan Stunting Oleh Petugas		0 kali		0 kali		10 kali		100,00%		100,00%		100,00%		DINAS KESEHATAN	
		272	Pengelolaan Pelayanan Kesehatan Gizi Masyarakat Upt Puskesmas Gondomanan			0		0		28.335.000,00	100,01%	28.335.000,00	100,01%	27.535.000,00	100,00%	97,18%		
			Terlaksananya Evaluasi Penanganan Stunting Tingkat Kecamatan		0 Kali		0 Kali		1 Kali		100,00%		100,00%		100,00%		DINAS KESEHATAN	
			Terlaksananya Kelas MPASI dan Penyuluhan PMBA Di Wilayah		0 Kali		0 Kali		3 Kali		100,00%		130,00%		130,00%		DINAS KESEHATAN	
			Terlaksananya Penyuluhan Stunting pada Ibu Balita		0 Kali		0 Kali		1 Kali		100,00%		100,00%		100,00%		DINAS KESEHATAN	
			Terlaksananya Rembuk Stunting Tingkat Kecamatan		0 Kali		0 Kali		1 Kali		100,00%		100,00%		100,00%		DINAS KESEHATAN	
			TerValidasi Data Surveilans Gizi		0 Kali		0 Kali		3 Kali		100,00%		93,00%		93,00%		DINAS KESEHATAN	
		273	Pengelolaan Pelayanan Kesehatan Gizi Masyarakat Upt Puskesmas Gedongtengen			0		0		5.100.000,00	100,00%	5.100.000,00	100,00%	4.950.000,00	100,00%	97,06%		
			Layanan bagi Balita Gizi Kurang/buruk; Layanan bagi Ibu Hamil KEK		0 bulan		0 bulan		9 bulan		100,00%		100,00%		100,00%		DINAS KESEHATAN	
		274	Pengelolaan Pelayanan Kesehatan Gizi Masyarakat Upt Puskesmas Danurejan li			0		0		26.870.000,00	100,00%	26.870.000,00	100,00%	26.595.000,00	100,00%	98,98%		
			Terlaksananya Pelacakan Dan Pendampingan Intervensi Gizi Pada Balita Yang Memiliki Gangguan Pertumbuhan		0 Kali		0 Kali		2 Kali		100,00%		100,00%		100,00%		DINAS KESEHATAN	
			Terlaksananya Pendampingan Pemantauan Pertumbuhan Di Posyandu		0 Kali		0 Kali		5 Kali		100,00%		100,00%		100,00%		DINAS KESEHATAN	
			Terlaksananya Pertemuan Analisis Hasil Pemantauan Pertumbuhan		0 Kali		0 Kali		9 Kali		100,00%		100,00%		100,00%		DINAS KESEHATAN	
			Terlaksananya Pemberdayaan Masyarakat, Kader, Tokoh Masyarakat, Tokoh Agama Dalam Upaya Percepatan Perbaikan Gizi Masyarakat		0 Kelurahan		0 Kelurahan		2 Kelurahan		100,00%		100,00%		100,00%		DINAS KESEHATAN	
			Terlaksananya Edukasi/Penyuluhan Kepada Masyarakat Pentingnya Pemantauan Pertumbuhan Dan Peningkatan Ketahanan Gizi Di Kelurahan		0 Kali		0 Kali		2 Kali		100,00%		100,00%		100,00%		DINAS KESEHATAN	
			Terlaksananya Peningkatan Cakupan Pelayanan Melalui Kunjungan Rumah Dalam Rangka Konfirmasi Balita Resiko Gangguan Pertumbuhan Maupun Status Gizi		0 Bulan		0 Bulan		8 Bulan		100,00%		100,00%		100,00%		DINAS KESEHATAN	
			Terlaksananya Pendataan Dan Pemuktahiran Sasaran Program Kesehatan Terintegrasi Dalam Upaya Perbaikan Gizi Masyarakat		0 Kali		0 Kali		2 Kali		100,00%		100,00%		100,00%		DINAS KESEHATAN	
		275	Pengelolaan Pelayanan Kesehatan Gizi Masyarakat			0		0		315.628.500,00	99,99%	315.628.500,00	99,99%	293.697.900,00	100,00%	93,05%		
			Jumlah Petugas mengikuti Penguatan Surveilans Gizi		0 orang		0 orang		2.685 orang		100,00%		104,00%		104,00%		DINAS KESEHATAN	
			Jumlah Petugas mengikuti Peningkatan Kapasitas petugas dalam pelayanan gizi masyarakat		0 orang		0 orang		120 orang		100,00%		199,33%		199,33%		DINAS KESEHATAN	
			Tersedianya Antropometri Kit untuk Puskesmas		0 Paket		0 Paket		19 Paket		100,00%		100,00%		100,00%		DINAS KESEHATAN	
		276	Pengelolaan Pelayanan Kesehatan Gizi Masyarakat Upt Puskesmas Danurejan I			0		0		18.050.000,00	100,00%	18.050.000,00	100,00%	17.850.000,00	100,00%	98,89%		
			Edukasi/Penyuluhan kepada Masyarakat Pentingnya Pemantauan Pertumbuhan dan Peningkatan Ketahanan Gizi		0 Kali		0 Kali		2 Kali		100,00%		100,00%		100,00%		DINAS KESEHATAN	

SASARAN 8

No.	Sasaran Daerah	Program/Kegiatan	Indikator Kinerja Program (outcome)/ Kegiatan (output)	Formula Indikator Program	Target Capaian Kinerja RPJMD pada Akhir RPJMD		Realisasi Capaian Kinerja RPJMD s/d RKPd Tahun Lalu (n-1) 2021		Target dan Realisasi Kinerja Program dan Kegiatan Tahun 2022						Perangkat Daerah Penanggung Jawab	Ket		
					Fisik	Keuangan	Fisik	Keuangan	Target Kinerja dan Anggaran RKPd		Target RKPd TW IV Tahun 2022		Realisasi RKPd TW IV Tahun 2022				Tingkat Realisasi TW IV Tahun	
					-6	-7	-8	-9	-10	-11	-12	-13	-14	-15			-16	-17
-1	-2	-3	-4	-5	-6	-7	-8	-9	-10	-11	-12	-13	-14	-15	-16	-17	-22	-23
			Pelacakan dan Pendampingan Intervensi Gizi Pada Bumil KEK dan Balita yang Memiliki Gangguan Pertumbuhan/Bermasalah Status Gizinya		0 Kali		0 Kali		2 Kali		100,00%		100,00%		100,00%		DINAS KESEHATAN	
			Pemberdayaan Masyarakat, kader, tokoh masyarakat, tokoh agama dan upaya percepatan perbaikan gizi masyarakat di tingkat kecamatan		0 Kali		0 Kali		2 Kali		100,00%		100,00%		100,00%		DINAS KESEHATAN	
			Pendataan dan Pemutakhiran Sasaran Program Kesehatan Terintegrasi dalam Upaya Perbaikan Gizi Masyarakat		0 Kali		0 Kali		2 Kali		100,00%		100,00%		100,00%		DINAS KESEHATAN	
	277	Pengelolaan Pelayanan Kesehatan Kerja dan Olahraga	Pengelolaan Pelayanan Kesehatan Kerja dan Olahraga		0 kegiatan	0	0 kegiatan	0	12 kegiatan	32.675.000,00	100,00%	32.675.000,00	99,00%	31.654.900,00	99,00%	96,88%	DINAS KESEHATAN	
	278	Pengelolaan Pelayanan Kesehatan Kerja dan Olahraga Upt Puskesmas Danurejan li	Terlaksananya Pengukuran Kebugaran Jasmani Pada Kelompok Pekerja		0 Kali		0 Kali		1 Kali	4.005.000,00	100,00%	4.005.000,00	100,00%	3.987.000,00	100,00%	99,55%	DINAS KESEHATAN	
			Terlaksananya Pengukuran Kebugaran Jasmani Pada Kelompok Calon Jemaah Haji		0 Kali		0 Kali		1 Kali		100,00%		100,00%		100,00%		DINAS KESEHATAN	
			Terlaksananya Pembinaan Kesehatan Olahraga Pada Kelompok Masyarakat		0 Kali		0 Kali		3 Kali		100,00%		100,00%		100,00%		DINAS KESEHATAN	
	279	Pengelolaan Pelayanan Kesehatan Kerja dan Olahraga Upt Puskesmas Gedongtengen	Pemantauan Kebugaran bagi Jemaah Haji dan Pegawai		0 kali		0 kali		2 kali	3.438.000,00	100,00%	3.438.000,00	69,81%	2.400.000,00	69,81%	69,81%	DINAS KESEHATAN	
	280	Pengelolaan Pelayanan Kesehatan Kerja dan Olahraga Upt Puskesmas Gondokusuman li	Terlaksananya Pelayanan Kesehatan Kerja dan Olahraga		0 kali		0 kali		10 kali	42.000.000,00	100,00%	42.000.000,00	100,00%	42.000.000,00	100,00%	100,00%	DINAS KESEHATAN	
	281	Pengelolaan Pelayanan Kesehatan Kerja dan Olahraga Upt Puskesmas Jetis	Layanan Pemeriksaan Kebugaran Jasmani Bagi Pegawai Puskesmas		0 orang		0 orang		70 orang	12.962.000,00	100,00%	12.962.000,00	100,00%	11.897.000,00	100,00%	91,78%	DINAS KESEHATAN	
	282	Pengelolaan Pelayanan Kesehatan Kerja dan Olahraga Upt Puskesmas Kotagede I	Terlaksananya pembinaan kesehatan olahraga pada kelompok masyarakat (kelompok olahraga, ASN tingkat kecamatan, anak sekolah dan jemaah haji)		0 Kali		0 Kali		30 Kali	13.500.000,00	100,00%	13.500.000,00	100,00%	13.500.000,00	100,00%	100,00%	DINAS KESEHATAN	
			Terlaksananya pengukuran kebugaran jasmani pada kelompok masyarakat (calon jemaah haji, kelompok olahraga masyarakat dan kelompok pekerja)		0 Kali		0 Kali		6 Kali		100,00%		100,00%		100,00%		DINAS KESEHATAN	
	283	Pengelolaan Pelayanan Kesehatan Kerja dan Olahraga Upt Puskesmas Mantrijeron	Pelaksanaan Kebugaran bagi petugas puskesmas dan Linsek		0 kegiatan		0 kegiatan		2 kegiatan	1.890.000,00	100,00%	1.890.000,00	100,00%	1.890.000,00	100,00%	100,00%	DINAS KESEHATAN	
			Pembinaan Kesehatan Jemaah Haji & Tes Kebugaran		0 kegiatan		0 kegiatan		2 kegiatan		100,00%		100,00%		100,00%		DINAS KESEHATAN	
	284	Pengelolaan Pelayanan Kesehatan Kerja dan Olahraga Upt Puskesmas Kotagede li	Terlaksananya Pengukuran kebugaran jasmani pada kelompok masyarakat (calon Jemaah haji, kelompok olahraga masyarakat dan kelompok pekerja)		0 kali		0 kali		1 kali	5.200.000,00	100,00%	5.200.000,00	100,00%	5.200.000,00	100,00%	100,00%	DINAS KESEHATAN	
	285	Pengelolaan Pelayanan Kesehatan Kerja dan Olahraga Upt Puskesmas Kraton	Terlaksananya Pemeriksaan Kebugaran Jasmani Bagi Pegawai Puskesmas		0 orang		0 orang		46 orang	414.000,00	100,00%	414.000,00	100,00%	405.000,00	100,00%	97,83%	DINAS KESEHATAN	
	286	Pengelolaan Pelayanan Kesehatan Kerja dan Olahraga Upt Puskesmas Mergangsan	Terlaksananya tes kebugaran jasmani		0 kali		0 kali		5 kali	1.539.000,00	100,00%	1.539.000,00	100,00%	1.539.000,00	100,00%	100,00%	DINAS KESEHATAN	
	287	Pengelolaan Pelayanan Kesehatan Kerja dan Olahraga Upt Puskesmas Pakualaman	Terlaksananya Kegiatan Sosialisasi Kelompok Olahraga		0 kali		0 kali		1 kali	2.098.000,00	100,00%	2.098.000,00	100,00%	2.098.000,00	100,00%	100,00%	DINAS KESEHATAN	
	288	Pengelolaan Pelayanan Kesehatan Kerja dan Olahraga Upt Puskesmas Umbulharjo li	Terselenggaranya kebugaran bagi petugas puskesmas		0 orang		0 orang		50 orang	11.720.000,00	100,00%	11.720.000,00	100,00%	11.720.000,00	100,00%	100,00%	DINAS KESEHATAN	
			Terselenggaranya olahraga di wilayah		0 orang		0 orang		270 orang		100,00%		100,00%		100,00%		DINAS KESEHATAN	
	289	Pengelolaan Pelayanan Kesehatan Kerja dan Olahraga Upt Puskesmas Wirobrajan	Terlaksananya Pembinaan POS UKK		0 Kali		0 Kali		3 Kali	15.485.000,00	99,99%	15.485.000,00	99,99%	15.435.000,00	100,00%	99,68%	DINAS KESEHATAN	
			Terlaksananya Peningkatan Kebugaran Masyarakat		0 Kali		0 Kali		41 Kali		100,00%		100,00%		100,00%		DINAS KESEHATAN	
			Terlaksananya Peningkatan Pengetahuan Kader tentang Kesehatan Olahraga		0 Kali		0 Kali		3 Kali		100,00%		100,00%		100,00%		DINAS KESEHATAN	
	290	Pengelolaan Pelayanan Kesehatan Lingkungan Upt Puskesmas Wirobrajan	Data STBM Tervalidasi		0 Kali		0 Kali		3 Kali	28.429.000,00	100,00%	28.429.000,00	100,00%	27.487.500,00	100,00%	96,69%	DINAS KESEHATAN	
			Tersedianya Formulir Validasi Data STBM		0 Lembar		0 Lembar		254 Lembar		100,00%		100,00%		100,00%		DINAS KESEHATAN	
			Terlaksananya Pengawasan Kualitas Air di Wilayah		0 Kali		0 Kali		18 Kali		100,00%		100,00%		100,00%		DINAS KESEHATAN	
			Terselenggaranya Layanan Inspeksi Sanitasi di Masyarakat		0 Lokasi		0 Lokasi		100 Lokasi		100,00%		100,00%		100,00%		DINAS KESEHATAN	



SASARAN 8

No.	Sasaran Daerah	Program/Kegiatan	Indikator Kinerja Program (outcome)/ Kegiatan (output)	Formula Indikator Program	Target Capaian Kinerja RPJMD pada Akhir RPJMD		Realisasi Capaian Kinerja RPJMD s/d RPKD Tahun Lalu (n-1) 2021		Target dan Realisasi Kinerja Program dan Kegiatan Tahun 2022						Perangkat Daerah Penanggung Jawab	Ket		
					Fisik	Keuangan	Fisik	Keuangan	Target Kinerja dan Anggaran RPKD		Target RPKD TW IV Tahun 2022		Realisasi RPKD TW IV Tahun 2022				Tingkat Realisasi TW IV Tahun	
									Fisik	Keuangan	Fisik	Keuangan	Fisik	Keuangan			Fisik	Keuangan
-1	-2	-3	-4	-5	-6	-7	-8	-9	-10	-11	-12	-13	-14	-15	-16	-17	-22	-23
		291 Pengelolaan Pelayanan Kesehatan Lingkungan Upt Puskesmas Umbulharjo li	Laporan angka bebas jentik Terselenggaranya pengawasan eksternal DAMIU		0 dokumen 0 kegiatan	0 dokumen 0 kegiatan	170 dokumen 16 kegiatan		31.230.000,00	100,00%	31.230.000,00	100,00%	29.088.000,00	100,00%	93,14%		DINAS KESEHATAN DINAS KESEHATAN	
		292 Pengelolaan Pelayanan Kesehatan Lingkungan Upt Puskesmas Tegalrejo	Terlaksananya Hygiene Sanitasi Makanan bagi Petugas Kantin Terlaksananya Kegiatan STBM Terlaksananya Pembinaan Air Bersih Terlaksananya Pembinaan Pos UKK Terlaksananya Pemeriksaan Depot Air Minum Terlaksananya Pemeriksaan Sampel Air Bersih Bakteriologis Terlaksananya Pemeriksaan Sampel Air Bersih Kimia		0 kali 0 kali 0 kali 0 kali 0 lokasi 0 sampel 0 sampel	0 kali 0 kali 0 kali 0 kali 0 lokasi 0 sampel 0 sampel	1 kali 2 kali 1 kali 1 kali 12 lokasi 31 sampel 25 sampel		21.121.000,00	100,00%	21.121.000,00	100,00%	17.734.500,00	100,00%	83,97%		DINAS KESEHATAN DINAS KESEHATAN DINAS KESEHATAN DINAS KESEHATAN DINAS KESEHATAN DINAS KESEHATAN DINAS KESEHATAN	
		293 Pengelolaan Pelayanan Kesehatan Lingkungan Upt Puskesmas Umbulharjo I	Pengelolaan Pelayanan Kesehatan Lingkungan di UPT Puskesmas Umbulharjo I		0 Kali	0 Kali	19 Kali		71.588.000,00	100,00%	71.588.000,00	100,00%	66.814.700,00	100,00%	93,33%		DINAS KESEHATAN	
		294 Pengelolaan Pelayanan Kesehatan Lingkungan Upt Puskesmas Pakualaman	Terlaksananya Kegiatan Desinfo Kader Kesehatan Lingkungan Terlaksananya Kegiatan Verifikasi STBM Terlaksananya Kegiatan Penggerakan Masyarakat untuk PSN di Wilayah Terlaksananya Kegiatan Desiminasi TPM dan Sanitasi Industri Makanan dan Jajanan Terlaksananya Kegiatan Pembentukan Pos Upaya Kesehatan Kerja (UKK) Terlaksananya Kegiatan Pemeriksaan Sampel Terlaksananya Inspeksi Kesehatan Lingkungan (IKL) oleh Petugas Terlaksananya Kegiatan Verifikasi STBM oleh Petugas Terlaksananya Kegiatan Inspeksi Sanitasi TPM oleh Petugas Terlaksananya Kegiatan Pemantauan Jentik Berkala ke Sekolah oleh Petugas		0 kali 0 kali 0 kali 0 kali 0 kali 0 sampel 0 kali 0 kali 0 kali 0 kali	0 kali 0 kali 0 kali 0 kali 0 kali 0 sampel 0 kali 0 kali 0 kali 0 kali	1 kali 2 kali 4 kali 2 kali 1 kali 45 sampel 25 kali 2 kali 4 kali 2 kali		29.080.000,00	100,00%	29.080.000,00	85,35%	24.228.500,00	85,35%	83,32%		DINAS KESEHATAN DINAS KESEHATAN DINAS KESEHATAN DINAS KESEHATAN DINAS KESEHATAN DINAS KESEHATAN DINAS KESEHATAN DINAS KESEHATAN DINAS KESEHATAN DINAS KESEHATAN	
		295 Pengelolaan Pelayanan Kesehatan Lingkungan Upt Puskesmas Ngampilan	Penyuluhan keamanan pangan IRTP Penyuluhan tempat pengolahan sampah pemantauan produk IRT oleh petugas pendataan sanitasi dasar oleh kader inspeksi sanitasi TPM oleh petugas inspeksi sanitasi TTI oleh petugas inspeksi sanitasi TTU oleh petugas pemeriksaan sampel air minum pemeriksaan sampel air bersih lokus stunting koordinasi evaluasi hasil pemeriksaan sampel air bersih lokus stunting Pembinaan pos ukk Pelaksanaan PSN Desinfo Rumah Sehat dan air bersih Orientasi STBM bagi tokoh masyarakat Koordinasi evaluasi hasil pemeriksaan sampel air bersih lokus stunting Penyuluhan keamanan pangan IRTP Layanan Inspeksi Sanitasi di Masyarakat		0 kali 0 kegiatan 0 lokasi 0 kali 0 lokasi 0 lokasi 0 lokasi 0 kali 0 kali 0 kali 0 kali 0 kali 0 lokasi 0 lokasi 0 kegiatan 0 kegiatan 0 kali 0 kegiatan 0 orang	0 kali 0 kegiatan 0 lokasi 0 kali 0 lokasi 0 lokasi 0 lokasi 0 kali 0 kali 0 kali 0 kali 0 kali 0 lokasi 0 lokasi 0 kegiatan 0 kegiatan 0 kali 0 kegiatan 0 orang	1 kali 1 kegiatan 30 lokasi 1 kali 23 lokasi 3 lokasi 20 lokasi 4 kali 4 kali 1 kali 3 lokasi 10 lokasi 1 kegiatan 2 kegiatan 2 kali 1 kegiatan 100,00% 18.565 orang		56.186.000,00	100,00%	56.186.000,00	100,00%	35.933.600,00	100,00%	63,95%		DINAS KESEHATAN DINAS KESEHATAN DINAS KESEHATAN DINAS KESEHATAN DINAS KESEHATAN DINAS KESEHATAN DINAS KESEHATAN DINAS KESEHATAN DINAS KESEHATAN DINAS KESEHATAN DINAS KESEHATAN DINAS KESEHATAN DINAS KESEHATAN DINAS KESEHATAN DINAS KESEHATAN DINAS KESEHATAN DINAS KESEHATAN	
		296 Pengelolaan Pelayanan Kesehatan Lingkungan Upt Puskesmas Mergangsan	Terlaksananya penyuluhan kesehatan lingkungan bagi kader Terlaksananya pemeriksaan sampel Terlaksananya Inspeksi Kesehatan Lingkungan (IKL) oleh petugas Terlaksananya pendataan kesehatan lingkungan dan STBM oleh kader		0 kali 0 Sampel 0 Kali 0 Kali	0 kali 0 Sampel 0 Kali 0 Kali	2 kali 70 Sampel 6 Kali 2 Kali		35.370.000,00	100,01%	35.370.000,00	100,01%	30.130.000,00	100,00%	85,19%		DINAS KESEHATAN DINAS KESEHATAN DINAS KESEHATAN DINAS KESEHATAN	
		297 Pengelolaan Pelayanan Kesehatan Lingkungan Upt Puskesmas Kraton	Terlaksananya Inspeksi SGL, Supervisi dengan jejaring Terlaksananya koordinasi ODF Terlaksananya Pembinaan Kesling, Pemberian kaporit Terlaksananya pemeriksaan sampel air minum		0 kali 0 bulan 0 sekolah 0 titik	0 kali 0 bulan 0 sekolah 0 titik	20 kali 3 bulan 22 sekolah 10 titik		27.148.450,00	100,01%	27.148.450,00	100,01%	26.057.500,00	100,00%	95,98%		DINAS KESEHATAN DINAS KESEHATAN DINAS KESEHATAN DINAS KESEHATAN	



SASARAN 8

No.	Sasaran Daerah	Program/Kegiatan	Indikator Kinerja Program (outcome)/ Kegiatan (output)	Formula Indikator Program	Target Capaian Kinerja RPJMD pada Akhir RPJMD		Realisasi Capaian Kinerja RPJMD s/d RKPd Tahun Lalu (n-1) 2021		Target dan Realisasi Kinerja Program dan Kegiatan Tahun 2022						Perangkat Daerah Penanggung Jawab	Ket		
					Fisik	Keuangan	Fisik	Keuangan	Target Kinerja dan Anggaran RKPd		Target RKPd TW IV Tahun 2022		Realisasi RKPd TW IV Tahun 2022				Tingkat Realisasi TW IV Tahun	
					-6	-7	-8	-9	Fisik	Keuangan	Fisik	Keuangan	Fisik	Keuangan			Fisik	Keuangan
-1	-2	-3	-4	-5	-6	-7	-8	-9	-10	-11	-12	-13	-14	-15	-16	-17	-22	-23
			Terlaksananya Pendampingan SBS, Validasi Jejaring		0 kali		0 kali		1 kali		100,00%		100,00%		100,00%		DINAS KESEHATAN	
			Terlaksananya PME		0 sampel		0 sampel		1 sampel		100,00%		100,00%		100,00%		DINAS KESEHATAN	
			Terlaksananya Verifikasi STBM		0 kegiatan		0 kegiatan		10 kegiatan		100,00%		100,00%		100,00%		DINAS KESEHATAN	
		298	Pengelolaan Pelayanan Kesehatan Lingkungan Upt Puskesmas Kotagede Ii		0		0		11.947.000,00	100,00%	11.947.000,00	100,00%	11.429.500,00	100,00%	95,67%		DINAS KESEHATAN	
			Terlaksananya Orientasi STBM, PKAM bagi natural leader dan pemangku kepentingan lainnya		0 kali		0 kali		1 kali		100,00%		100,00%		100,00%		DINAS KESEHATAN	
			Terlaksananya Pengambilan sampel dalam rangka surveilans kualitas air minum		0 bulan		0 bulan		4 bulan		100,00%		100,00%		100,00%		DINAS KESEHATAN	
			Terlaksananya Pemeriksaan kualitas air minum (pengambilan sampel dan pengujian sampel)		0 bulan		0 bulan		4 bulan		100,00%		100,00%		100,00%		DINAS KESEHATAN	
			Terlaksananya Pengawasan eksternal penyelenggaraan air minum aman		0 kali		0 kali		2 kali		100,00%		100,00%		100,00%		DINAS KESEHATAN	
		299	Pengelolaan Pelayanan Kesehatan Lingkungan Upt Puskesmas Mantrijeron		0		0		29.295.000,00	100,00%	29.295.000,00	100,00%	29.121.800,00	100,00%	99,41%		DINAS KESEHATAN	
			Monev STM		0 kegiatan		0 kegiatan		3 kegiatan		100,00%		100,00%		100,00%		DINAS KESEHATAN	
			Pemeriksaan Sampel air		0 sample		0 sample		38 sample		100,00%		100,00%		100,00%		DINAS KESEHATAN	
			Pendataan Sanitasi		0 dokumen		0 dokumen		1 dokumen		100,00%		100,00%		100,00%		DINAS KESEHATAN	
		300	Pengelolaan Pelayanan Kesehatan Lingkungan Upt Puskesmas Kotagede I		0		0		22.750.000,00	100,00%	22.750.000,00	100,00%	20.594.000,00	100,00%	90,52%		DINAS KESEHATAN	
			Kunjungan di wilayah dgn Kasus Berbasis Lingkungan / PSN LINSEK		0 Kali		0 Kali		2 Kali		100,00%		100,00%		100,00%		DINAS KESEHATAN	
			Telah dipriksa kualitas air minum (pengambilan sampel dan pengujian sampel)		0 Titik		0 Titik		21 Titik		100,00%		100,00%		100,00%		DINAS KESEHATAN	
			Terlaksananya orientasi STBM, PKAM bagi natural leader dan pemangku kepentingan lainnya		0 Kali		0 Kali		2 Kali		100,00%		100,00%		100,00%		DINAS KESEHATAN	
			Update data sanitasi dan air tingkat rumah tangga		0 Kali		0 Kali		2 Kali		100,00%		100,00%		100,00%		DINAS KESEHATAN	
		301	Pengelolaan Pelayanan Kesehatan Lingkungan Upt Puskesmas Jetis		0		0		17.750.000,00	100,00%	17.750.000,00	100,00%	16.586.000,00	100,00%	93,44%		DINAS KESEHATAN	
			Layanan Inspeksi Sanitasi di Masyarakat		0 sampel		0 sampel		78 sampel		100,00%		100,00%		100,00%		DINAS KESEHATAN	
		302	Pengelolaan Pelayanan Kesehatan Lingkungan Upt Puskesmas Gondokusuman Ii		0		0		8.800.000,00	100,00%	8.800.000,00	100,00%	8.252.500,00	100,00%	93,78%		DINAS KESEHATAN	
			Terlaksananya Pelayanan Kesehatan Lingkungan		0 sampel		0 sampel		5 sampel		100,00%		100,00%		100,00%		DINAS KESEHATAN	
		303	Pengelolaan Pelayanan Kesehatan Lingkungan Upt Puskesmas Gondokusuman I		0		0		33.410.000,00	100,00%	33.410.000,00	100,00%	31.171.500,00	100,00%	93,30%		DINAS KESEHATAN	
			Terlaksananya Desinfo STBM		0 kegiatan		0 kegiatan		1 kegiatan		100,00%		100,00%		100,00%		DINAS KESEHATAN	
			Terlaksananya Desinfo Hasil STBM		0 kegiatan		0 kegiatan		1 kegiatan		100,00%		100,00%		100,00%		DINAS KESEHATAN	
			Terlaksananya Pertemuan verifikasi STBM		0 kegiatan		0 kegiatan		1 kegiatan		100,00%		100,00%		100,00%		DINAS KESEHATAN	
			Terlaksananya Pendataan verifikasi STBM oleh Kader		0 kali		0 kali		1 kali		100,00%		100,00%		100,00%		DINAS KESEHATAN	
			Terlaksananya Pengawasan sampe air DAMIU		0 kali		0 kali		2 kali		100,00%		100,00%		100,00%		DINAS KESEHATAN	
			Terlaksananya Pendataan dan Pengawasan P-IRT oleh Petugas		0 kegiatan		0 kegiatan		15 kegiatan		100,00%		100,00%		100,00%		DINAS KESEHATAN	
			Terlaksananya Pengambilan sampel kualitas air minum oleh petugas		0 kegiatan		0 kegiatan		10 kegiatan		100,00%		100,00%		100,00%		DINAS KESEHATAN	
		304	Pengelolaan Pelayanan Kesehatan Lingkungan Upt Puskesmas Gondomanan		0		0		9.147.000,00	100,00%	9.147.000,00	100,00%	7.675.500,00	100,00%	83,91%		DINAS KESEHATAN	
			Sosialisasi dan Desinfo Verifikasi STBM		0 Kali		0 Kali		1 Kali		100,00%		100,00%		100,00%		DINAS KESEHATAN	
			Terlaksananya Pemeriksaan Sampel air depot isi ulang		0 Tempat		0 Tempat		2 Tempat		100,00%		100,00%		100,00%		DINAS KESEHATAN	
			Terlaksananya Pemeriksaan Sampel air miskin		0 Tempat		0 Tempat		25 Tempat		100,00%		100,00%		100,00%		DINAS KESEHATAN	
			Terlaksananya Pemeriksaan Sampel air sekolah		0 Sekolah		0 Sekolah		14 Sekolah		100,00%		100,00%		100,00%		DINAS KESEHATAN	
		305	Pengelolaan Pelayanan Kesehatan Lingkungan Upt Puskesmas Gedongtengen		0		0		23.950.000,00	100,00%	23.950.000,00	100,00%	18.130.000,00	100,00%	75,70%		DINAS KESEHATAN	
			Layanan Inspeksi Sanitasi di Masyarakat		0 bulan		0 bulan		12 bulan		100,00%		100,00%		100,00%		DINAS KESEHATAN	
		306	Pengelolaan Pelayanan Kesehatan Lingkungan Upt Puskesmas Danurejan Ii		0		0		23.800.000,00	100,01%	23.800.000,00	100,01%	23.320.500,00	100,00%	97,99%		DINAS KESEHATAN	
			Terlaksananya Pengambilan Sampel Dalam Rangka Surveilans Kualitas Air Minum		0 Sampel		0 Sampel		58 Sampel		100,00%		100,00%		100,00%		DINAS KESEHATAN	
			Terlaksananya Pemeriksa Kualitas Air Minum (Pengambilan Sampel Dan Pengujian Sampel)		0 Sampel		0 Sampel		58 Sampel		100,00%		100,00%		100,00%		DINAS KESEHATAN	
			Terlaksananya Pengawasan Eksternal Penyelenggaraan Air Minum Aman		0 Sampel		0 Sampel		30 Sampel		100,00%		100,00%		100,00%		DINAS KESEHATAN	
			Terlaksananya Inspeksi Kesehatan Lingkungan Untuk Sarana Air Minum Dan Sarana Sanitasi Dasar		0 Orang		0 Orang		92 Orang		100,00%		100,00%		100,00%		DINAS KESEHATAN	
			Terlaksananya Pengambilan Data Sanitasi Dan Air Tingkat Rumah Tangga		0 Lokasi		0 Lokasi		100 Lokasi		100,00%		100,00%		100,00%		DINAS KESEHATAN	
		307	Pengelolaan Pelayanan Kesehatan Lingkungan		0		0		1.954.995.039,00	100,00%	1.954.995.039,00	98,19%	977.583.192,00	98,19%	50,00%		DINAS KESEHATAN	
			Dokumen lingkungan sebagai pengelolaan & pemantauan lingkungan		0 dokumen		0 dokumen		2 dokumen		100,00%		100,00%		100,00%		DINAS KESEHATAN	
			Jumlah Sekolah yang mengaplikasikan persyaratan Kesehatan Lingkungan		0 sekolah		0 sekolah		100 sekolah		100,00%		100,00%		100,00%		DINAS KESEHATAN	
			Pelaksanaan STBM di Kelurahan		0 Kelurahan		0 Kelurahan		45 Kelurahan		100,00%		100,00%		100,00%		DINAS KESEHATAN	

SASARAN 8

No.	Sasaran Daerah	Program/Kegiatan	Indikator Kinerja Program (outcome)/ Kegiatan (output)	Formula Indikator Program	Target Capaian Kinerja RPJMD pada Akhir RPJMD		Realisasi Capaian Kinerja RPJMD s/d RKPd Tahun Lalu (n-1) 2021		Target dan Realisasi Kinerja Program dan Kegiatan Tahun 2022						Perangkat Daerah Penanggung Jawab	Ket		
					Fisik	Keuangan	Fisik	Keuangan	Target Kinerja dan Anggaran RKPd		Target RKPd TW IV Tahun 2022		Realisasi RKPd TW IV Tahun 2022				Tingkat Realisasi TW IV Tahun	
									-10	-11	-12	-13	-14	-15			-16	-17
-1	-2	-3	-4	-5	-6	-7	-8	-9	-10	-11	-12	-13	-14	-15	-16	-17	-22	-23
			Pengawasan Eksternal Kualitas Air di Kota Yogyakarta		0 sampel		0 sampel		700 sampel		100,00%		99,00%		99,00%		DINAS KESEHATAN	
			Pengelolaan Limbah Medis		0 Puskesmas		0 Puskesmas		18 Puskesmas		100,00%		98,00%		98,00%		DINAS KESEHATAN	
			Penguatan Pengelola Tempat Pengelolaan makanan ( TPM )		0 kali		0 kali		2 kali		100,00%		98,00%		98,00%		DINAS KESEHATAN	
		308	Pengelolaan Pelayanan Kesehatan Lingkungan Upt Puskesmas Danurejan I			0		0		20.699.000,00	100,00%		20.699.000,00	100,00%	19.111.500,00	100,00%	92,33%	
			Inspeksi Kesehatan Lingkungan untuk Sarana Air Minum dan Sarana Sanitasi Dasar		0 Kali		0 Kali		2 Kali		100,00%		100,00%		100,00%		DINAS KESEHATAN	
			Orientasi STBM, PKAM bagi Natural Leader dan Pemangku Kepentingan Lainnya		0 Kali		0 Kali		1 Kali		100,00%		100,00%		100,00%		DINAS KESEHATAN	
			Pemantauan Jentik Secara Berkala		0 Kali		0 Kali		2 Kali		100,00%		100,00%		100,00%		DINAS KESEHATAN	
			Pemeriksaan Sample Air di Puskesmas		0 Kali		0 Kali		2 Kali		100,00%		100,00%		100,00%		DINAS KESEHATAN	
			Pemeriksaan Sample Air Minum Rumah Tangga		0 Kali		0 Kali		1 Kali		100,00%		100,00%		100,00%		DINAS KESEHATAN	
			Pemeriksaan Sample Makanan Jajanan (Pedagang Keliling)		0 Kali		0 Kali		1 Kali		100,00%		100,00%		100,00%		DINAS KESEHATAN	
			Pengambilan data sanitasi dan air tingkat rumah tangga		0 Kali		0 Kali		8 Kali		100,00%		100,00%		100,00%		DINAS KESEHATAN	
			Pengawasan Eksternal Penyelenggaraan Air Minum Aman		0 Kali		0 Kali		2 Kali		100,00%		100,00%		100,00%		DINAS KESEHATAN	
		309	Pengelolaan Pelayanan Promosi Kesehatan			0		0		616.072.512,00	100,00%		616.072.512,00	100,00%	584.816.236,00	100,00%	94,93%	
			Promosi Kesehatan di Layanan Kesehatan		0 Institusi		0 Institusi		21 Institusi		100,00%		100,00%		100,00%		DINAS KESEHATAN	
			Promosi Kesehatan di Sekolah		0 Sekolah		0 Sekolah		529 Sekolah		100,00%		100,00%		100,00%		DINAS KESEHATAN	
			Promosi Kesehatan di Tempat Ibadah		0 Masjid/ Mushola		0 Masjid/		200 Masjid/		100,00%		100,00%		100,00%		DINAS KESEHATAN	
			Cakupan Kelurahan Siaga Aktif Mandiri		0%		0%		87%		100,00%		100,00%		100,00%		DINAS KESEHATAN	
			Jumlah Wilayah yang Melaksanakan Kawasan Tanpa Rokok (KTR)		0 wilayah		0 wilayah		480 wilayah		100,00%		100,00%		100,00%		DINAS KESEHATAN	
			Layanan Rumah Sehat Lansia		0 Bulan		0 Bulan		12 Bulan		100,00%		100,00%		100,00%		DINAS KESEHATAN	
		310	Pengelolaan Pelayanan Promosi Kesehatan Upt Puskesmas Danurejan Ii			0		0		77.395.875,00	99,99%		77.395.875,00	99,99%	77.220.500,00	100,00%	99,77%	
			Terlaksananya Orientasi STBM, PKAM Bagi natural Leader Dan Pemangku Kepentingan Lainnya Oleh Petugas Puskesmas		0 Kali		0 Kali		2 Kali		100,00%		100,00%		100,00%		DINAS KESEHATAN	
			Terlaksananya Pertemuan Advokasi Lintas Program/Lintas Sektor Terkait Kegiatan Pemantauan Pertumbuhan		0 Kali		0 Kali		4 Kali		100,00%		100,00%		100,00%		DINAS KESEHATAN	
			Terlaksananya Kegiatan Penggerakan Kelompok Masyarakat Untuk melakukan Kegiatan Germas		0 Kali		0 Kali		8 Kali		100,00%		100,00%		100,00%		DINAS KESEHATAN	
			Terlaksananya Kegiatan Penggerakan Kader Untuk Melakukan Kegiatan Germas		0 Kali		0 Kali		2 Kali		100,00%		100,00%		100,00%		DINAS KESEHATAN	
			Terlaksananya Penguatan UKS Dan TP UKS		0 Kali		0 Kali		4 Kali		100,00%		100,00%		100,00%		DINAS KESEHATAN	
			Terlaksananya Edukasi Gizi Seimbang (Makan Buah Dan Sayur) Di Semua Tatanan		0 Kali		0 Kali		4 Kali		100,00%		100,00%		100,00%		DINAS KESEHATAN	
			Terlaksananya Pembinaan Posyandu		0 Kali		0 Kali		3 Kali		100,00%		100,00%		100,00%		DINAS KESEHATAN	
			Terlaksananya Kegiatan Penggerakan Tokoh Masyarakat, Tokoh Agama, Kader, Fasilitator Desa, Kelompok masyarakat Lainnya Untuk Melakukan Kegiatan GERMAS		0 Orang		0 Orang		92 Orang		100,00%		100,00%		100,00%		DINAS KESEHATAN	
			Terlaksananya Pelaksanaan GERMAS, Aktifitas Fisik Senam Kelompok Prolanis (DNF BOK PUSK)		0 kali		0 kali		6 kali		100,00%		100,00%		100,00%		DINAS KESEHATAN	
			Terlaksananya Edukasi Gizi Seimbang Pada Kelompok Prolanis (DNF BOK PUSK)		0 kali		0 kali		3 kali		100,00%		100,00%		100,00%		DINAS KESEHATAN	
			Terlaksananya Pelaksanaan Germas Dan Aktifitas Fisik Pada Kelompok Masyarakat Di Wilayah Kemantren Danurejan (DNF BOK PUSK)		0 kali		0 kali		1 kali		100,00%		100,00%		100,00%		DINAS KESEHATAN	
			Terlaksananya Pelaksanaan Germas Dan Edukasi Gizi Seimbang Di Sekolah (DNF BOK PUSK)		0 kali		0 kali		1 kali		100,00%		100,00%		100,00%		DINAS KESEHATAN	
			Terlaksananya Pelaksanaan Germas Di Kelompok Masyarakat Untuk Kesehatan Tradisional (DNF BOK PUSK)		0 kali		0 kali		1 kali		100,00%		100,00%		100,00%		DINAS KESEHATAN	
			Terlaksananya Pemeriksaan Kesehatan berkala dan edukasi gizi seimbang untuk masyarakat di wilayah Kelurahan Suryatmajan dan Bausasran (DNF BOK PUSK)		0 kali		0 kali		6 kali		100,00%		100,00%		100,00%		DINAS KESEHATAN	
			Terlaksananya Aktifitas Fisik Pada Kelompok Masyarakat (Kelompok Posbindu) (DNF BOK PUSK)		0 kali		0 kali		3 kali		100,00%		100,00%		100,00%		DINAS KESEHATAN	

SASARAN 8

No.	Sasaran Daerah	Program/Kegiatan	Indikator Kinerja Program (outcome)/ Kegiatan (output)	Formula Indikator Program	Target Capaian Kinerja RPJMD pada Akhir RPJMD		Realisasi Capaian Kinerja RPJMD s/d RKPD Tahun Lalu (n-1) 2021		Target dan Realisasi Kinerja Program dan Kegiatan Tahun 2022						Perangkat Daerah Penanggung Jawab	Ket		
					Fisik	Keuangan	Fisik	Keuangan	Target Kinerja dan Anggaran RKPD		Target RKPD TW IV Tahun 2022		Realisasi RKPD TW IV Tahun 2022				Tingkat Realisasi TW IV Tahun	
					-6	-7	-8	-9	Fisik	Keuangan	Fisik	Keuangan	Fisik	Keuangan			Fisik	Keuangan
-1	-2	-3	-4	-5	-6	-7	-8	-9	-10	-11	-12	-13	-14	-15	-16	-17	-22	-23
			Terlaksananya Aktifitas Fisik Pada Kelompok Masyarakat (ASN Tingkat Kecamatan) (DNF BOK PUSK)		0 kali		0 kali		1 kali		100,00%		100,00%		100,00%		DINAS KESEHATAN	
			Terlaksananya Aktifitas Fisik Pada Kelompok Pekerja (Petugas Puskesmas) (DNF BOK PUSK)		0 kali		0 kali		2 kali		100,00%		100,00%		100,00%		DINAS KESEHATAN	
			Terlaksananya Pelaksanaan Germas Di Kelompok Masyarakat Untuk Melakukan Kebersihan Lingkungan Warga Masyarakat Kelurahan Bausasran (DNF BOK PUSK)		0 kali		0 kali		1 kali		100,00%		100,00%		100,00%		DINAS KESEHATAN	
			Terlaksananya Pelaksanaan Germas Di Kelompok Masyarakat Untuk Melakukan Kebersihan Lingkungan Warga Masyarakat Kelurahan Suryatmajan (DNF BOK PUSK)		0 kali		0 kali		1 kali		100,00%		100,00%		100,00%		DINAS KESEHATAN	
			Terlaksananya Edukasi Gizi Seimbang di Pos UKK (DNF BOK PUSK)		0 kali		0 kali		1 kali		100,00%		100,00%		100,00%		DINAS KESEHATAN	
			Terlaksananya Edukasi Gizi Seimbang Untuk Kader UKGM (Upaya Kesehatan Gigi dan Mulut) Di Wilayah Puskesmas Danurejan II (DNF BOK PUSK)		0 kali		0 kali		1 kali		100,00%		100,00%		100,00%		DINAS KESEHATAN	
			Terlaksananya Kegiatan Pelaksanaan Edukasi Gizi Seimbang Di Tatanan Sekolah (DNF BOK PUSK)		0 kali		0 kali		6 kali		100,00%		100,00%		100,00%		DINAS KESEHATAN	
			Terlaksananya Kegiatan Aktifitas Fisik Dan Edukasi Gizi Seimbang Pada Remaja (DNF BOK PUSK)		0 kali		0 kali		1 kali		100,00%		100,00%		100,00%		DINAS KESEHATAN	
	311	Pengelolaan Pelayanan Promosi Kesehatan Upt Puskesmas Gedongtengen				0		0		33.089.000,00	100,00%	33.089.000,00	100,00%	30.864.000,00	100,00%	93,28%		
			Layanan Promosi Kesehatan Masyarakat		0 bulan		0 bulan		10 bulan		100,00%		100,00%		100,00%		DINAS KESEHATAN	
	312	Pengelolaan Pelayanan Promosi Kesehatan Upt Puskesmas Gondomanan				0		0		80.890.000,00	100,02%	80.890.000,00	100,02%	73.007.000,00	100,00%	90,25%		
			Terlaksananya Koordinasi Guru UKS		0 Kali		0 Kali		2 Kali		100,00%		100,00%		100,00%		DINAS KESEHATAN	
			Terlaksananya Kunjungan Keluarga Risti		0 Kali		0 Kali		8 Kali		100,00%		100,00%		100,00%		DINAS KESEHATAN	
			Terlaksananya Pembinaan Kesehatan Jamaah Haji		0 Kali		0 Kali		1 Kali		100,00%		100,00%		100,00%		DINAS KESEHATAN	
			Terlaksananya Pemeliharaan Intervensi keluarga sehat		0 Kali		0 Kali		28 Kali		100,00%		100,00%		100,00%		DINAS KESEHATAN	
			Terlaksananya Pendampingan Posbindu di wilayah		0 Posbindu		0 Posbindu		19 Posbindu		100,00%		100,00%		100,00%		DINAS KESEHATAN	
			Terlaksananya Penyuluhan Kader Posbindu		0 Kali		0 Kali		1 Kali		100,00%		100,00%		100,00%		DINAS KESEHATAN	
			Terlaksananya Pendataan SMD, SMD, dan MMD		0 Kali		0 Kali		6 Kali		100,00%		100,00%		100,00%		DINAS KESEHATAN	
			Terselenggaranya Deklarasi Kampung Germas		0 Kali		0 Kali		2 Kali		100,00%		100,00%		100,00%		DINAS KESEHATAN	
			Terselenggaranya Kampanye Germas di wilayah Kemandren		0 Kali		0 Kali		12 Kali		100,00%		100,00%		100,00%		DINAS KESEHATAN	
			Terselenggaranya Kesehatan Olahraga di Tingkat Kemandren		0 Kali		0 Kali		15 Kali		100,00%		100,00%		100,00%		DINAS KESEHATAN	
			Terselenggaranya Pemeriksaan Kebugaran Pegawai di Tingkat Kemandren		0 Kali		0 Kali		2 Kali		100,00%		100,00%		100,00%		DINAS KESEHATAN	
	313	Pengelolaan Pelayanan Promosi Kesehatan Upt Puskesmas Gondokusuman I				0		0		10.530.000,00	100,00%	10.530.000,00	100,00%	9.816.400,00	100,00%	93,22%		
			Terlaksananya Pelatihan Dokter Kecil		0 kegiatan		0 kegiatan		2 kegiatan		100,00%		100,00%		100,00%		DINAS KESEHATAN	
			Terlaksananya Pelatihan Kader Kesehatan SMA		0 kegiatan		0 kegiatan		1 kegiatan		100,00%		100,00%		100,00%		DINAS KESEHATAN	
			Terlaksananya Pelatihan Kader kesehatan SMP		0 kegiatan		0 kegiatan		1 kegiatan		100,00%		100,00%		100,00%		DINAS KESEHATAN	
			Terlaksananya desinfo kader UKGM di Posyandu		0 kegiatan		0 kegiatan		1 kegiatan		100,00%		100,00%		100,00%		DINAS KESEHATAN	
			Terlaksananya Desinfo pendataan PHBS Rumah Tangga		0 kali		0 kali		1 kali		100,00%		100,00%		100,00%		DINAS KESEHATAN	
			Terlaksananya Persiapan Lomba Cerdas Cermat Kesehatan		0 kegiatan		0 kegiatan		3 kegiatan		100,00%		100,00%		100,00%		DINAS KESEHATAN	
			Terlaksananya Pembinaan Kelompok Penyehat Tradisional		0 kali		0 kali		1 kali		100,00%		100,00%		100,00%		DINAS KESEHATAN	
			Terlaksananya Pembinaan Jamaah Haji		0 kali		0 kali		1 kali		100,00%		100,00%		100,00%		DINAS KESEHATAN	
			Terlaksananya Penyuluhan tentang Pencegahan Napza		0 kali		0 kali		1 kali		100,00%		100,00%		100,00%		DINAS KESEHATAN	
			Terlaksananya Pembinaan UKGM di Posyandu Percontohan		0 kegiatan		0 kegiatan		4 kegiatan		100,00%		100,00%		100,00%		DINAS KESEHATAN	
			Terlaksananya Pendataan PHBS Rumah Tangga teknik sampling dengan rumus baru oleh kader		0 kali		0 kali		1 kali		100,00%		100,00%		100,00%		DINAS KESEHATAN	
	314	Pengelolaan Pelayanan Promosi Kesehatan Upt Puskesmas Gondokusuman li				0		0		75.533.800,00	100,00%	75.533.800,00	100,00%	75.533.800,00	100,00%	100,00%		
			Terlaksananya Pelayanan Promosi Kesehatan		0 lokasi		0 lokasi		17 lokasi		100,00%		100,00%		100,00%		DINAS KESEHATAN	

SASARAN 8

No.	Sasaran Daerah	Program/Kegiatan	Indikator Kinerja Program (outcome)/ Kegiatan (output)	Formula Indikator Program	Target Capaian Kinerja RPJMD pada Akhir RPJMD		Realisasi Capaian Kinerja RPJMD s/d RPKD Tahun Lalu (n-1) 2021		Target dan Realisasi Kinerja Program dan Kegiatan Tahun 2022						Perangkat Daerah Penanggung Jawab	Ket		
					Fisik	Keuangan	Fisik	Keuangan	Target Kinerja dan Anggaran RPKD		Target RPKD TW IV Tahun 2022		Realisasi RPKD TW IV Tahun 2022				Tingkat Realisasi TW IV Tahun	
									-10	-11	-12	-13	-14	-15			-16	-17
-1	-2	-3	-4	-5	-6	-7	-8	-9	-10	-11	-12	-13	-14	-15	-16	-17	-22	-23
		315 Pengelolaan Pelayanan Promosi Kesehatan Upt Puskesmas Jetis	Layanan Pembinaan Posyandu, Posbindu, dan UKBM lainnya		0 lokasi	0	0 lokasi	0	37 lokasi	14.768.840,00	100,00%	14.768.840,00	100,00%	14.118.800,00	100,00%	95,60%	DINAS KESEHATAN	
		316 Pengelolaan Pelayanan Promosi Kesehatan Upt Puskesmas Kotagede I	Pembinaan Posyandu, Posyandu remaja, Posyandu lansia, Poskestren, Pos UKK dan UKBM lainnya		0 Kali	0	0 Kali	0	4 Kali	87.159.875,00	99,99%	87.159.875,00	98,83%	84.775.000,00	98,84%	97,26%	DINAS KESEHATAN	
			Penyebarluasan Informasi melalui media spesifik lokal/tradisional		0 Kali	0	0 Kali	0	2 Kali		100,00%		100,00%		100,00%		DINAS KESEHATAN	
			Terlaksananya edukasi gizi seimbang di semua tatanan		0 Kali	0	0 Kali	0	10 Kali		100,00%		100,00%		100,00%		DINAS KESEHATAN	
			Terlaksananya kegiatan penggerakan tokoh masyarakat, tokoh agama, kader, fasilitator desa, kelompok masyarakat lainnya untuk melakukan kegiatan GERMAS		0 Kali	0	0 Kali	0	3 Kali		100,00%		100,00%		100,00%		DINAS KESEHATAN	
			Cetak Leaflet Warna Edukasi gizi seimbang di masyarakat		0 Lembar	0	0 Lembar	0	201.975 Lembar		100,00%		0,00%		0,00%		DINAS KESEHATAN	
			Edukasi gizi seimbang di posyandu balita		0 Posyandu	0	0 Posyandu	0	32 Posyandu		100,00%		100,00%		100,00%		DINAS KESEHATAN	
			Edukasi gizi seimbang di posyandu lansia		0 Posyandu	0	0 Posyandu	0	26 Posyandu		100,00%		100,00%		100,00%		DINAS KESEHATAN	
			Edukasi Gizi Seimbang di Masyarakat		0 Kali	0	0 Kali	0	3 Kali		100,00%		100,00%		100,00%		DINAS KESEHATAN	
		317 Pengelolaan Pelayanan Promosi Kesehatan Upt Puskesmas Mantrijeron	Kegiatan Germas		0 kegiatan	0	0 kegiatan	0	4 kegiatan	24.600.000,00	99,99%	24.600.000,00	99,99%	24.150.000,00	100,00%	98,17%	DINAS KESEHATAN	
			Pembinaan Kelurahan SIAGA		0 kegiatan	0	0 kegiatan	0	1 kegiatan		100,00%		100,00%		100,00%		DINAS KESEHATAN	
			Pembinaan KTR		0 kegiatan	0	0 kegiatan	0	1 kegiatan		100,00%		100,00%		100,00%		DINAS KESEHATAN	
			Pembinaan Posyandu		0 kegiatan	0	0 kegiatan	0	2 kegiatan		100,00%		100,00%		100,00%		DINAS KESEHATAN	
		318 Pengelolaan Pelayanan Promosi Kesehatan Upt Puskesmas Kotagede li	Terlaksananya Edukasi/penyuluhan kepada masyarakat pentingnya pemantauan pertumbuhan dan peningkatan ketahanan gizi		0 kali	0	0 kali	0	6 kali	64.863.650,00	99,99%	64.863.650,00	99,99%	64.763.650,00	100,00%	99,85%	DINAS KESEHATAN	
			Terlaksananya Kegiatan penggerakkan tokoh masyarakat, tokoh agama, kader, fasilitator desa, kelompok masyarakat lainnya		0 bulan	0	0 bulan	0	3 bulan		100,00%		100,00%		100,00%		DINAS KESEHATAN	
			Terlaksananya Penyebarluasan Informasi Melalui Media Spesifik Lokal / Tradisional		0 kali	0	0 kali	0	1 kali		100,00%		100,00%		100,00%		DINAS KESEHATAN	
			Terlaksananya Edukasi gizi seimbang (makan buah dan sayur) di semua tatanan (sekolah/UKS, tempat ibadah, kantor pemerintahan/non pemerintahan, melibatkan organisasi profesi, ormas, forum pemuda, serta melalui UKBM (Posbindu, Posyandu Lansia, Posyandu Remaja, Dasa Wisma, Karang Taruna, Pos UKK, dll)		0 bulan	0	0 bulan	0	1 bulan		100,00%		100,00%		100,00%		DINAS KESEHATAN	
			Terlaksananya Pemeriksaan kesehatan berkala (pemeriksaan kebugaran jasmani, pengukuran tinggi badan dan berat badan, pengukuran obesitas)		0 bulan	0	0 bulan	0	1 bulan		100,00%		100,00%		100,00%		DINAS KESEHATAN	
		319 Pengelolaan Pelayanan Promosi Kesehatan Upt Puskesmas Kraton	Terlaksananya Kebuagran Jasmani bagi Calhaj		0 kegiatan	0	0 kegiatan	0	15 kegiatan	29.780.000,00	100,01%	29.780.000,00	100,01%	28.636.000,00	100,00%	96,16%	DINAS KESEHATAN	
			Terlaksananya Koordinasi RW Siaga, Deklarasi dan Koordinasi Rumah Bebas Asap Rokok, Pendataan PHBS, Pembinaan Haji, Penggalangan Komitmen KPP, Kampanye Germas		0 kali	0	0 kali	0	1 kali		100,00%		100,00%		100,00%		DINAS KESEHATAN	
			Terlaksananya Edukasi Gizi Seimbang		0 kali	0	0 kali	0	2 kali		100,00%		100,00%		100,00%		DINAS KESEHATAN	
			Terlaksananya Survey PHBS		0 kegiatan	0	0 kegiatan	0	10 kegiatan		100,00%		100,00%		100,00%		DINAS KESEHATAN	
		320 Pengelolaan Pelayanan Promosi Kesehatan Upt Puskesmas Mergangsan	Upaya Promotif dan Preventif Kesehatan Masyarakat		0 kali	0	0 kali	0	22 kali	28.230.000,00	100,00%	28.230.000,00	100,00%	25.905.000,00	100,00%	91,76%	DINAS KESEHATAN	
			Terselenggaranya layanan promosi kesehatan melalui kegiatan survey PHBS		0 kali	0	0 kali	0	30 kali		100,00%		100,00%		100,00%		DINAS KESEHATAN	
		321 Pengelolaan Pelayanan Promosi Kesehatan Upt Puskesmas Ngampilan	Pendampingan kelompok akupresur		0 kelurahan	0	0 kelurahan	0	2 kelurahan	75.214.000,00	100,01%	75.214.000,00	100,01%	72.439.000,00	100,00%	96,31%	DINAS KESEHATAN	
			Sosialisasi bahaya merokok di wilayah		0 kegiatan	0	0 kegiatan	0	1 kegiatan		100,00%		100,00%		100,00%		DINAS KESEHATAN	
			Pendataan UKS oleh petugas		0 sekolah	0	0 sekolah	0	20 sekolah		100,00%		100,00%		100,00%		DINAS KESEHATAN	
			Deklarasi GERMAS untuk RW bebas asap rokok		0 kali	0	0 kali	0	1 kali		100,00%		100,00%		100,00%		DINAS KESEHATAN	
			Sosialisasi gema cermat		0 kelurahan	0	0 kelurahan	0	2 kelurahan		100,00%		100,00%		100,00%		DINAS KESEHATAN	
			Penyuluhan Germas dan edukasi gizi seimbang		0 kali	0	0 kali	0	1 kali		100,00%		100,00%		100,00%		DINAS KESEHATAN	

SASARAN 8

No.	Sasaran Daerah	Program/Kegiatan	Indikator Kinerja Program (outcome)/ Kegiatan (output)	Formula Indikator Program	Target Capaian Kinerja RPJMD pada Akhir RPJMD		Realisasi Capaian Kinerja RPJMD s/d RPKD Tahun Lalu (n-1) 2021		Target dan Realisasi Kinerja Program dan Kegiatan Tahun 2022						Perangkat Daerah Penanggung Jawab	Ket		
					Fisik	Keuangan	Fisik	Keuangan	Target Kinerja dan Anggaran RPKD		Target RPKD TW IV Tahun 2022		Realisasi RPKD TW IV Tahun 2022				Tingkat Realisasi TW IV Tahun	
					-6	-7	-8	-9	Fisik	Keuangan	Fisik	Keuangan	Fisik	Keuangan			Fisik	Keuangan
-1	-2	-3	-4	-5	-6	-7	-8	-9	-10	-11	-12	-13	-14	-15	-16	-17	-22	-23
			Pelaksanaan kunjungan keluarga dan intervensi awal mll pendekatan keluarga oleh petugas		0 kali		0 kali		2 kali		100,00%		100,00%		100,00%		DINAS KESEHATAN	
			Desinfo KESI		0 kegiatan		0 kegiatan		2 kegiatan		100,00%		100,00%		100,00%		DINAS KESEHATAN	
			Pembentukan kelompok paguyuban penyehat tradisional		0 kali		0 kali		1 kali		100,00%		100,00%		100,00%		DINAS KESEHATAN	
			Layanan penerapan KTR		0 lokasi		0 lokasi		10 lokasi		100,00%		100,00%		100,00%		DINAS KESEHATAN	
			Pendataan PHBS oleh kader		0 hari		0 hari		1 hari		100,00%		100,00%		100,00%		DINAS KESEHATAN	
			Pendataan pik rw siaga		0 kali		0 kali		4 kali		100,00%		100,00%		100,00%		DINAS KESEHATAN	
			Layanan Pembinaan Posyandu, Posbindu, dan UKBM lainnya		0 lokasi		0 lokasi		42 lokasi		100,00%		100,00%		100,00%		DINAS KESEHATAN	
			Money RW bebas asap rokok		0 kegiatan		0 kegiatan		1 kegiatan		100,00%		100,00%		100,00%		DINAS KESEHATAN	
			Pendataan stratifikasi posyandu oleh kader		0 Bulan		0 Bulan		12 Bulan		100,00%		100,00%		100,00%		DINAS KESEHATAN	
			Penyuluhan pemanfaatan TOGA		0 kelurahan		0 kelurahan		2 kelurahan		100,00%		100,00%		100,00%		DINAS KESEHATAN	
			Refreshing kader UKGMD		0 kegiatan		0 kegiatan		2 kegiatan		100,00%		100,00%		100,00%		DINAS KESEHATAN	
			Penyuluhan UKGS		0 sekolah		0 sekolah		9 sekolah		100,00%		100,00%		100,00%		DINAS KESEHATAN	
			Layanan pendampingan kesehatan tradisional dan tanaman obat		0 kelurahan		0 kelurahan		2 kelurahan		100,00%		100,00%		100,00%		DINAS KESEHATAN	
		322	Pengelolaan Pelayanan Promosi Kesehatan Upt Puskesmas Pakualaman			0		0		59.660.000,00	100,00%	59.660.000,00	100,00%	58.619.200,00	100,00%	98,26%	DINAS KESEHATAN	
			Terselenggaranya Upaya Promotif dan Preventif Kesehatan Masyarakat		0 kelurahan		0 kelurahan		2 kelurahan		100,00%		100,00%		100,00%		DINAS KESEHATAN	
		323	Pengelolaan Pelayanan Promosi Kesehatan Upt Puskesmas Umbulharjo I			0		0		14.225.000,00	100,00%	14.225.000,00	100,00%	14.075.000,00	100,00%	98,95%	DINAS KESEHATAN	
			Pengelolaan Pelayanan Promosi Kesehatan di UPT Puskesmas Umbulharjo I		0 Kali		0 Kali		4 Kali		100,00%		100,00%		100,00%		DINAS KESEHATAN	
		324	Pengelolaan Pelayanan Promosi Kesehatan Upt Puskesmas Tegalrejo			0		0		30.264.080,00	100,01%	30.264.080,00	100,01%	27.106.000,00	100,00%	89,56%	DINAS KESEHATAN	
			Terlaksananya Kegiatan Pembinaan Germas, PHBS, dan Covid-19 dimasyarakat		0 kali		0 kali		4 kali		100,00%		100,00%		100,00%		DINAS KESEHATAN	
			Terlaksananya Kegiatan Pendataan Jumantik		0 kali		0 kali		1 kali		100,00%		100,00%		100,00%		DINAS KESEHATAN	
			Terlaksananya Kegiatan Peningkatan Kapasitas Kader		0 kali		0 kali		10 kali		100,00%		100,00%		100,00%		DINAS KESEHATAN	
			Terlaksananya Kegiatan PKPR		0 kali		0 kali		1 kali		100,00%		100,00%		100,00%		DINAS KESEHATAN	
			Terlaksananya Kegiatan RW Bebas Asap Rokok dan KTR		0 kali		0 kali		2 kali		100,00%		100,00%		100,00%		DINAS KESEHATAN	
			Terlaksananya Kegiatan Kelurahan Siaga		0 kali		0 kali		1 kali		100,00%		100,00%		100,00%		DINAS KESEHATAN	
		325	Pengelolaan Pelayanan Promosi Kesehatan Upt Puskesmas Umbulharjo li			0		0		73.726.000,00	100,00%	73.726.000,00	100,00%	66.194.000,00	100,00%	89,78%	DINAS KESEHATAN	
			laporan data PHBS		0 dokumen		0 dokumen		196 dokumen		100,00%		100,00%		100,00%		DINAS KESEHATAN	
			Terselenggaranya deklarasi germas		0 kelurahan		0 kelurahan		3 kelurahan		100,00%		100,00%		100,00%		DINAS KESEHATAN	
		326	Pengelolaan Pelayanan Promosi Kesehatan Upt Puskesmas Wirobrajan			0		0		55.695.000,00	100,00%	55.695.000,00	100,00%	55.645.000,00	100,00%	99,91%	DINAS KESEHATAN	
			Terkumpulnya Data PHBS RT Lengkap		0 Kali		0 Kali		1 Kali		100,00%		100,00%		100,00%		DINAS KESEHATAN	
			Terlaksananya Evaluasi Program Promosi Kesehatan Masyarakat		0 Kali		0 Kali		116 Kali		100,00%		100,00%		100,00%		DINAS KESEHATAN	
			Tersedianya Leaflet PHBS		0 Lembar		0 Lembar		225 Lembar		100,00%		100,00%		100,00%		DINAS KESEHATAN	
			Tersedianya Sticker PHBS		0 Lembar		0 Lembar		1.605 Lembar		100,00%		100,00%		100,00%		DINAS KESEHATAN	
			Terselenggaranya Upaya Promotif dan Preventif Kesehatan Masyarakat		0 Kali		0 Kali		53 Kali		100,00%		100,00%		100,00%		DINAS KESEHATAN	
		327	Pengelolaan Surveilans Kesehatan Upt Puskesmas Wirobrajan			0		0		47.080.000,00	100,00%	47.080.000,00	100,00%	47.067.000,00	100,00%	99,97%	DINAS KESEHATAN	
			Tersedianya APD untuk Layanan Surveilans di Masyarakat		0 Bulan		0 Bulan		10 Bulan		100,00%		100,00%		100,00%		DINAS KESEHATAN	
		328	Pengelolaan Surveilans Kesehatan Upt Puskesmas Umbulharjo li			0		0		11.695.000,00	100,00%	11.695.000,00	100,00%	11.395.000,00	100,00%	97,43%	DINAS KESEHATAN	
			Terselenggaranya SMD dan MMD		0 kegiatan		0 kegiatan		6 kegiatan		100,00%		100,00%		100,00%		DINAS KESEHATAN	
			Laporan penyelidikan epidemiologi dan kontak traicing		0 dokumen laporan		0 dokumen laporan		50 dokumen laporan		100,00%		100,00%		100,00%		DINAS KESEHATAN	
		329	Pengelolaan Surveilans Kesehatan Upt Puskesmas Pakualaman			0		0		37.185.430,00	100,00%	37.185.430,00	100,00%	36.923.025,00	100,00%	99,29%	DINAS KESEHATAN	
			Tersedianya APD untuk Kegiatan Layanan Surveilans Kesehatan Puskesmas		0 bulan		0 bulan		12 bulan		100,00%		100,00%		100,00%		DINAS KESEHATAN	
		330	Pengelolaan Surveilans Kesehatan Upt Puskesmas Ngampilan			0		0		30.928.000,00	100,00%	30.928.000,00	100,00%	29.948.500,00	100,00%	96,83%	DINAS KESEHATAN	
			desinfo surveilans kelurahan		0 kelurahan		0 kelurahan		2 kelurahan		100,00%		100,00%		100,00%		DINAS KESEHATAN	
			penyediaan apd		0 paket		0 paket		1 paket		100,00%		100,00%		100,00%		DINAS KESEHATAN	
			penyelidikan epidemiologi potensi KLB dan pelacakan		0 tahun		0 tahun		1 tahun		100,00%		100,00%		100,00%		DINAS KESEHATAN	
			penyuluhan penyakit potensial wabah		0 kali		0 kali		1 kali		100,00%		100,00%		100,00%		DINAS KESEHATAN	
			Layanan Surveilans di Masyarakat		0 Minggu		0 Minggu		52 Minggu		100,00%		100,00%		100,00%		DINAS KESEHATAN	
		331	Pengelolaan Surveilans Kesehatan Upt Puskesmas Mergangsan			0		0		9.600.000,00	100,00%	9.600.000,00	100,00%	8.941.880,00	100,00%	93,14%	DINAS KESEHATAN	
			Terbelinya APD untuk surveilans		0 Tahun		0 Tahun		1 Tahun		100,00%		100,00%		100,00%		DINAS KESEHATAN	
			Terlaksananya kunjungan rumah berkala oleh pembina keluarga/ programer/ nakes terkait		0 Kali		0 Kali		6 Kali		100,00%		100,00%		100,00%		DINAS KESEHATAN	
		332	Pengelolaan Surveilans Kesehatan Upt Puskesmas Kraton			0		0		7.742.600,00	100,00%	7.742.600,00	100,00%	7.420.657,00	100,00%	95,84%	DINAS KESEHATAN	
			Terlaksananya Kegiatan Surveilen Wilayah		0 kali		0 kali		1 kali		100,00%		100,00%		100,00%		DINAS KESEHATAN	

SASARAN 8

No.	Sasaran Daerah	Program/Kegiatan	Indikator Kinerja Program (outcome)/ Kegiatan (output)	Formula Indikator Program	Target Capaian Kinerja RPJMD pada Akhir RPJMD		Realisasi Capaian Kinerja RPJMD s/d RKPd Tahun Lalu (n-1) 2021		Target dan Realisasi Kinerja Program dan Kegiatan Tahun 2022						Perangkat Daerah Penanggung Jawab	Ket		
					Fisik	Keuangan	Fisik	Keuangan	Target Kinerja dan Anggaran RKPd		Target RKPd TW IV Tahun 2022		Realisasi RKPd TW IV Tahun 2022				Tingkat Realisasi TW IV Tahun	
									Fisik	Keuangan	Fisik	Keuangan	Fisik	Keuangan			Fisik	Keuangan
-1	-2	-3	-4	-5	-6	-7	-8	-9	-10	-11	-12	-13	-14	-15	-16	-17	-22	-23
		333 Pengelolaan Surveilans Kesehatan Upt Puskesmas Kotagede II	Terlaksananya Analisa hasil Penyelidikan Epidemiologi (PE) dan diseminasi informasi di wilayah kerja puskesmas		0 kali	0	0 kali	0	2 kali	115.288.920,00	100,00%	115.288.920,00	100,00%	114.413.308,00	100,00%	99,24%	DINAS KESEHATAN	
			Terpenuhinya upaya layanan kesehatan masyarakat dan upaya kesehatan perorangan		0 kali	0	0 kali	0	1 kali		100,00%		100,00%		100,00%		DINAS KESEHATAN	
		334 Pengelolaan Surveilans Kesehatan Upt Puskesmas Kotagede I				0		0		24.020.000,00	100,01%	24.020.000,00	100,01%	23.801.000,00	100,00%	99,09%		
			Koordinasi kasus-kasus surveilans		0 Kali		0 Kali		1 Kali		100,00%		100,00%		100,00%		DINAS KESEHATAN	
			Tersedianya masker bedah earloop		0 Box		0 Box		76 Box		100,00%		100,00%		100,00%		DINAS KESEHATAN	
			Tersedianya masker N95		0 Box		0 Box		21 Box		100,00%		100,00%		100,00%		DINAS KESEHATAN	
			Tersedianya sarung tangan nitril		0 Box		0 Box		10 Box		100,00%		100,00%		100,00%		DINAS KESEHATAN	
			Tersedianya surgical gown		0 Buah		0 Buah		50 Buah		100,00%		100,00%		100,00%		DINAS KESEHATAN	
			Tersedianya masker bedah headloop		0 Box		0 Box		76 Box		100,00%		100,00%		100,00%		DINAS KESEHATAN	
		335 Pengelolaan Surveilans Kesehatan Upt Puskesmas Jetis	Layanan surveilans di masyarakat		0 minggu		0 minggu		52 minggu	83.500.000,00	100,00%	83.500.000,00	100,00%	82.512.484,00	100,00%	98,82%	DINAS KESEHATAN	
		336 Pengelolaan Surveilans Kesehatan Upt Puskesmas Gondokusuman II	Terlaksananya Layanan Surveilans Kesehatan di Masyarakat		0 orang		0 orang		40 orang	15.800.000,00	100,00%	15.800.000,00	100,00%	15.790.000,00	100,00%	99,94%	DINAS KESEHATAN	
		337 Pengelolaan Surveilans Kesehatan Upt Puskesmas Gondokusuman I				0		0		9.650.000,00	100,00%	9.650.000,00	100,00%	9.619.206,00	100,00%	99,68%		
			Tersedianya Masker Medis		0 kali		0 kali		1 kali		100,00%		100,00%		100,00%		DINAS KESEHATAN	
			Tersedianya sarung tangan non steril		0 kali		0 kali		1 kali		100,00%		100,00%		100,00%		DINAS KESEHATAN	
			Terlaksananya Penyelidikan Epidemiolog dan Kontak Tracing		0 kali		0 kali		2 kali		100,00%		100,00%		100,00%		DINAS KESEHATAN	
		338 Pengelolaan Surveilans Kesehatan Upt Puskesmas Gondomanan	APD terpenuhi		0 Kali		0 Kali		1 Kali	17.220.000,00	100,00%	17.220.000,00	100,00%	14.843.375,00	100,00%	86,20%	DINAS KESEHATAN	
		339 Pengelolaan Surveilans Kesehatan Upt Puskesmas Gedongtengen	Penyediaan Kelengkapan sarana Kegiatan Pelayanan Masyarakat		0 bulan		0 bulan		12 bulan	41.602.200,00	100,00%	41.602.200,00	100,00%	39.778.158,00	100,00%	95,62%	DINAS KESEHATAN	
		340 Pengelolaan Surveilans Kesehatan Upt Puskesmas Danurejan II	Terlaksananya Monitoring Dan Bimbingan Teknis Kader Kesehatan Oleh Petugas Puskesmas		0 Kali		0 Kali		6 Kali	4.500.000,00	100,00%	4.500.000,00	100,00%	4.500.000,00	100,00%	100,00%	DINAS KESEHATAN	
		341 Pengelolaan Surveilans Kesehatan				0		0		83.835.560,00	100,00%	83.835.560,00	100,00%	83.832.360,00	100,00%	100,00%		
			Dokumen Surveilans Epidemiologi		0 Bulan		0 Bulan		12 Bulan		100,00%		100,00%		100,00%		DINAS KESEHATAN	
			Dokumen Penyelidikan Epidemiologi		0 Bulan		0 Bulan		12 Bulan		100,00%		100,00%		100,00%		DINAS KESEHATAN	
			Dokumen Surveilans Penyakit Yang Dapat Dicegah Dengan Imunisasi (PD3I)		0 Dokumen Surveilans		0 Dokumen Surveilans		3 Dokumen Surveilans		100,00%		100,00%		100,00%		DINAS KESEHATAN	
			Buletin Sistem Kewaspadaan Dini dan Respon (SKDR)		0 Edisi		0 Edisi		52 Edisi		100,00%		100,00%		100,00%		DINAS KESEHATAN	
		342 Pengelolaan Surveilans Kesehatan Upt Puskesmas Danurejan I				0		0		17.350.000,00	99,99%	17.350.000,00	99,99%	17.310.000,00	100,00%	99,77%		
			Belanja APD Baju OK		0 Kali		0 Kali		1 Kali		100,00%		100,00%		100,00%		DINAS KESEHATAN	
			Belanja APD Handscoon		0 Box		0 Box		12 Box		100,00%		100,00%		100,00%		DINAS KESEHATAN	
			Belanja APD Masker Medis		0 Box		0 Box		50 Box		100,00%		100,00%		100,00%		DINAS KESEHATAN	
			Belanja APD Masker N95		0 Box		0 Box		15 Box		100,00%		100,00%		100,00%		DINAS KESEHATAN	
			Belanja APD Reusable Gaun		0 Kali		0 Kali		1 Kali		100,00%		100,00%		100,00%		DINAS KESEHATAN	
		343 Pengelolaan Upaya Kesehatan Khusus				0		0		1.263.792.720,00	100,01%	1.263.792.720,00	100,01%	994.045.140,00	100,00%	78,66%		
			Jumlah Puskesmas Yang Memberikan pelayanan kesehatan haji		0 Puskesmas		0 Puskesmas		18 Puskesmas		100,00%		100,00%		100,00%		DINAS KESEHATAN	
			Evaluasi Program Yansus		0 kali		0 kali		16 kali		100,00%		100,00%		100,00%		DINAS KESEHATAN	
			Pelayanan P3K dan Bencana Kesehatan		0 kali		0 kali		1.805 kali		100,00%		100,00%		100,00%		DINAS KESEHATAN	
		344 Pelayanan Kesehatan Penyakit Menular dan Tidak Menular				0		0		980.965.560,00	99,99%	980.965.560,00	99,99%	609.548.180,00	100,00%	62,14%		
			Audit kasus penyakit menular bagi RS dan Puskesmas		0 kasus		0 kasus		2 kasus		100,00%		100,00%		100,00%		DINAS KESEHATAN	
			Terlaksananya fogging focus DBD		0 kegiatan		0 kegiatan		150 kegiatan		100,00%		100,00%		100,00%		DINAS KESEHATAN	
			Pemeliharaan Mesin Fogging		0 unit		0 unit		25 unit		100,00%		100,00%		100,00%		DINAS KESEHATAN	
			Pengadaan Insektisida		0 paket		0 paket		1 paket		100,00%		100,00%		100,00%		DINAS KESEHATAN	
			Terlaksananya validasi data dan desiminasi informasi tentang pengendalian penyakit menular		0 kegiatan		0 kegiatan		7 kegiatan		100,00%		100,00%		100,00%		DINAS KESEHATAN	
			Terselenggaranya pelayanan administrasi		0 Bulan		0 Bulan		12 Bulan		100,00%		100,00%		100,00%		DINAS KESEHATAN	
			Terselenggaranya kegiatan vaksinasi covid 19 pada masyarakat Kota Yogyakarta		0 Bulan		0 Bulan		11 Bulan		100,00%		100,00%		100,00%		DINAS KESEHATAN	
			Terselenggaranya Penguatan layanan imunisasi di Kota Yogyakarta		0 kegiatan		0 kegiatan		4 kegiatan		100,00%		100,00%		100,00%		DINAS KESEHATAN	
			Terselenggaranya pengendalian penyakit malaria		0 kegiatan		0 kegiatan		3 kegiatan		100,00%		100,00%		100,00%		DINAS KESEHATAN	
		345 Pelayanan Kesehatan Penyakit Menular dan Tidak Menular Upt Puskesmas Gondokusuman I				0		0		8.260.000,00	100,00%	8.260.000,00	100,00%	7.085.000,00	100,00%	85,77%		
			Terlaksananya Desinfo Penyakit menular		0 kali		0 kali		2 kali		100,00%		100,00%		100,00%		DINAS KESEHATAN	
			Terlaksananya Evaluasi upaya kesehatan Jiwa di Sekolah		0 kegiatan		0 kegiatan		1 kegiatan		100,00%		100,00%		100,00%		DINAS KESEHATAN	
			Terlaksananya koordinasi TPKJM Kecamatan		0 kegiatan		0 kegiatan		1 kegiatan		100,00%		100,00%		100,00%		DINAS KESEHATAN	
			Terlaksananya Kegiatan PHN kasus PTM		0 kali		0 kali		8 kali		100,00%		100,00%		100,00%		DINAS KESEHATAN	

SASARAN 8

No.	Sasaran Daerah	Program/Kegiatan	Indikator Kinerja Program (outcome)/ Kegiatan (output)	Formula Indikator Program	Target Capaian Kinerja RPJMD pada Akhir RPJMD		Realisasi Capaian Kinerja RPJMD s/d RKPd Tahun Lalu (n-1) 2021		Target dan Realisasi Kinerja Program dan Kegiatan Tahun 2022						Perangkat Daerah Penanggung Jawab	Ket		
					Fisik	Keuangan	Fisik	Keuangan	Target Kinerja dan Anggaran RKPd		Target RKPd TW IV Tahun 2022		Realisasi RKPd TW IV Tahun 2022				Tingkat Realisasi TW IV Tahun	
					-6	-7	-8	-9	-10	-11	-12	-13	-14	-15			-16	-17
-1	-2	-3	-4	-5	-6	-7	-8	-9	-10	-11	-12	-13	-14	-15	-16	-17	-22	-23
		346	Pelayanan Kesehatan Penyakit Menular dan Tidak Menular Upt Puskesmas Danurejan II			0		0		162.107.190,00	100,01%	162.107.190,00	100,01%	138.339.190,00	100,00%	85,34%		
			Terlaksananya Pelaksanaan Pelayanan Imunisasi Anak Sekolah (BIAS)			0 Kali		0 Kali		22 Kali	100,00%		100,00%		100,00%		DINAS KESEHATAN	
			Terlaksananya Belanja Alat Pelindung Diri (APD) Untuk Surveilans Dalam Rangka Pencegahan Dan Pengendalian Penyakit Terutama Untuk Penyelidikan Epidemiologi Dan Pelacakan Kontak			0 kegiatan		0 kegiatan		3 kegiatan	100,00%		100,00%		100,00%		DINAS KESEHATAN	
			Terlaksananya Pertemuan Berkala Kader Kesehatan Untuk P2P			0 Kali		0 Kali		2 Kali	100,00%		100,00%		100,00%		DINAS KESEHATAN	
			Terlaksananya Koordinasi Terpadu Lintas Program/Lintas Sektor Pencegahan Dan Pengendalian Penyakit			0 Kali		0 Kali		4 Kali	100,00%		100,00%		100,00%		DINAS KESEHATAN	
			Terlaksananya Sosialisasi Pelaksanaan Imunisasi Rutin Kepada Orangtua Dan Bulan Imunisasi Anak Sekolah (BIAS) Kepada Guru Dan Wali Murid			0 Sekolah		0 Sekolah		2 Sekolah	100,00%		100,00%		100,00%		DINAS KESEHATAN	
			Terlaksananya Validasi Sasaran Hasil Cakupan GME, Depresi, ODGI Berat, Penyalagunaan Napza Dan Bunuh Diri			0 Kali		0 Kali		1 Kali	100,00%		100,00%		100,00%		DINAS KESEHATAN	
			Terlaksananya Sweeping Untuk Meningkatkan Cakupan POPM, Imunisasi Dan Penyakit Menular Lainnya			0 Posyandu		0 Posyandu		24 Posyandu	100,00%		100,00%		100,00%		DINAS KESEHATAN	
			Terlaksananya Penyelidikan Epidemiologi (PE) Penyakit Potensi KLB & Penanggulangan KLB			0 Kali		0 Kali		220 Kali	100,00%		100,00%		100,00%		DINAS KESEHATAN	
			Terlaksananya Deteksi Dini FR PTM Di Posbindu PTM Dan Posyandu Lansia			0 RW		0 RW		26 RW	100,00%		100,00%		100,00%		DINAS KESEHATAN	
		347	Pelayanan Kesehatan Penyakit Menular dan Tidak Menular Upt Puskesmas Gedongtengen			0		0		25.740.000,00	100,00%	25.740.000,00	100,00%	23.515.000,00	100,00%	91,36%		
			Deteksi Dini Faktor Resiko Penyakit Tidak Menular			0 kali		0 kali		6 kali	100,00%		100,00%		100,00%		DINAS KESEHATAN	
			Deteksi Dini Kasus Penyakit Menular			0 kali		0 kali		8 kali	100,00%		100,00%		100,00%		DINAS KESEHATAN	
		348	Pelayanan Kesehatan Penyakit Menular dan Tidak Menular Upt Puskesmas Gondokusuman II			0		0		16.256.800,00	100,00%	16.256.800,00	100,00%	15.825.000,00	100,00%	97,34%		
			Terlaksananya Pelayanan Kesehatan Penyakit Menular dan Tidak Menular			0 kasus		0 kasus		7.997 kasus	100,00%		100,00%		100,00%		DINAS KESEHATAN	
		349	Pelayanan Kesehatan Penyakit Menular dan Tidak Menular Upt Puskesmas Jetis			0		0		18.655.000,00	100,00%	18.655.000,00	98,00%	14.580.000,00	98,00%	78,16%		
			Deteksi Dini Kasus Penyakit Menular dan Faktor Resiko Penyakit Tidak Menular			0 kasus		0 kasus		3.468 kasus	100,00%		98,00%		98,00%		DINAS KESEHATAN	
		350	Pelayanan Kesehatan Penyakit Menular dan Tidak Menular Upt Puskesmas Kotagede I			0		0		16.155.000,00	100,01%	16.155.000,00	100,01%	15.905.000,00	100,00%	98,45%		
			Hasil evaluasi dan Reinforcement KTR di Wilayah			0 Kali		0 Kali		1 Kali	100,00%		100,00%		100,00%		DINAS KESEHATAN	
			Hasil evaluasi KTR disekolah			0 Sekolah		0 Sekolah		3 Sekolah	100,00%		100,00%		100,00%		DINAS KESEHATAN	
			Kader HATRA yang terlatih			0 Kali		0 Kali		1 Kali	100,00%		100,00%		100,00%		DINAS KESEHATAN	
			Koordinasi penyakit penyakit menular dan tidak menular			0 Kali		0 Kali		12 Kali	100,00%		100,00%		100,00%		DINAS KESEHATAN	
			Terlaksananya BIAS di sekolah oleh petugas			0 Sekolah		0 Sekolah		11 Sekolah	100,00%		100,00%		100,00%		DINAS KESEHATAN	
			Terlatihnya kader Posbindu			0 Kali		0 Kali		1 Kali	100,00%		100,00%		100,00%		DINAS KESEHATAN	
			Update informasi BIAS			0 Kali		0 Kali		2 Kali	100,00%		100,00%		100,00%		DINAS KESEHATAN	
			Update informasi tentang penyakit menular dan tidak menular			0 Kali		0 Kali		1 Kali	100,00%		100,00%		100,00%		DINAS KESEHATAN	
		351	Pelayanan Kesehatan Penyakit Menular dan Tidak Menular Upt Puskesmas Kotagede II			0		0		53.644.000,00	100,02%	53.644.000,00	100,02%	48.744.000,00	100,00%	90,87%		
			Terlaksananya Deteksi dini faktor risiko PTM di posbindu PTM dan Posyandu lansia.			0 bulan		0 bulan		12 bulan	100,00%		100,00%		100,00%		DINAS KESEHATAN	
			Terlaksananya Pelaksanaan pelayanan imunisasi baik imunisasi rutin, pengenalan antigen baru, imunisasi tambahan, maupun kegiatan default tracking.			0 kali		0 kali		2 kali	100,00%		100,00%		100,00%		DINAS KESEHATAN	
			Terlaksananya Sosialisasi pelaksanaan imunisasi rutin kepada orangtua dan Bulan Imunisasi Anak Sekolah (BIAS) kepada guru dan wali murid.			0 bulan		0 bulan		1 bulan	100,00%		100,00%		100,00%		DINAS KESEHATAN	
			Terlaksananya Pemantauan jentik vektor demam berdarah secara berkala.			0 bulan		0 bulan		1 bulan	100,00%		100,00%		100,00%		DINAS KESEHATAN	
			Terlaksananya Penerapan kawasan tanpa rokok (KTR) untuk desa tanpa asap rokok			0 bulan		0 bulan		2 bulan	100,00%		100,00%		100,00%		DINAS KESEHATAN	
			Terlaksananya Monitoring, bimbingan teknis pelaksanaan kegiatan pos pembinaan terpadu (posbindu) penyakit tidak menular oleh petugas puskesmas			0 bulan		0 bulan		2 bulan	100,00%		100,00%		100,00%		DINAS KESEHATAN	



SASARAN 8

No.	Sasaran Daerah	Program/Kegiatan	Indikator Kinerja Program (outcome)/ Kegiatan (output)	Formula Indikator Program	Target Capaian Kinerja RPJMD pada Akhir RPJMD		Realisasi Capaian Kinerja RPJMD s/d RPKD Tahun Lalu (n-1) 2021		Target dan Realisasi Kinerja Program dan Kegiatan Tahun 2022						Perangkat Daerah Penanggung Jawab	Ket		
					Fisik	Keuangan	Fisik	Keuangan	Target Kinerja dan Anggaran RPKD		Target RPKD TW IV Tahun 2022		Realisasi RPKD TW IV Tahun 2022				Tingkat Realisasi TW IV Tahun	
					-6	-7	-8	-9	Fisik	Keuangan	Fisik	Keuangan	Fisik	Keuangan			Fisik	Keuangan
-1	-2	-3	-4	-5	-6	-7	-8	-9	-10	-11	-12	-13	-14	-15	-16	-17	-22	-23
			Terlaksananya Pendampingan penderita penyakit menular menahun dan penyakit tidak menular		0 bulan		0 bulan		12 bulan		100,00%		100,00%		100,00%		DINAS KESEHATAN	
			Terlaksananya Pertemuan berkala kader kesehatan untuk P2P.		0 bulan		0 bulan		6 bulan		100,00%		100,00%		100,00%		DINAS KESEHATAN	
			Terlaksananya Monitoring dan bimbingan teknis kader kesehatan oleh petugas puskesmas.		0 kali		0 kali		1 kali		100,00%		100,00%		100,00%		DINAS KESEHATAN	
			Terlaksananya Koordinasi terpadu lintas program/lintas sektor tentang pencegahan dan pengendalian penyakit tingkat puskesmas		0 kali		0 kali		6 kali		100,00%		100,00%		100,00%		DINAS KESEHATAN	
	352	Pelayanan Kesehatan Penyakit Menular dan Tidak Menular Upt Puskesmas Kraton				0		0		1.465.000,00	100,00%	1.465.000,00	100,00%	1.465.000,00	100,00%	100,00%		
			Terlaksananya Koordinasi KLB dan MTP		0 kali		0 kali		1 kali		100,00%		100,00%		100,00%		DINAS KESEHATAN	
	353	Pelayanan Kesehatan Penyakit Menular dan Tidak Menular Upt Puskesmas Mantrijeron				0		0		68.487.000,00	100,00%	68.487.000,00	100,00%	66.630.363,00	100,00%	97,29%		
			Disinfo Upaya Pencegahan Pengendalian Penyakit		0 kegiatan		0 kegiatan		7 kegiatan		100,00%		100,00%		100,00%		DINAS KESEHATAN	
			Pelaksanaan BIAS dan Obat Cacing		0 kegiatan		0 kegiatan		2 kegiatan		100,00%		100,00%		100,00%		DINAS KESEHATAN	
			Sweeping Imunisasi Lengkap wilayah		0 dokumen		0 dokumen		1 dokumen		100,00%		100,00%		100,00%		DINAS KESEHATAN	
			Surveilans Penyakit di wilayah		0 Bulan		0 Bulan		12 Bulan		100,00%		100,00%		100,00%		DINAS KESEHATAN	
	354	Pelayanan Kesehatan Penyakit Menular dan Tidak Menular Upt Puskesmas Mergangsan				0		0		43.375.000,00	99,99%	43.375.000,00	99,99%	39.620.000,00	100,00%	91,34%		
			Peningkatan Pengetahuan Penyakit Menular dan Tidak Menular		0 kali		0 kali		5 kali		100,00%		100,00%		100,00%		DINAS KESEHATAN	
			Kunjungan Kasus dan Penyelidikan Epidemiologi di Wilayah		0 kali		0 kali		20 kali		100,00%		100,00%		100,00%		DINAS KESEHATAN	
			Kunjungan pemantauan jentik oleh kader		0 Kali		0 Kali		1 Kali		100,00%		100,00%		100,00%		DINAS KESEHATAN	
			Terlaksananya supervisi jejaring oleh petugas		0 Kali		0 Kali		2 Kali		100,00%		100,00%		100,00%		DINAS KESEHATAN	
			Terlaksananya sweeping cakupan imunisasi oleh kader		0 kali		0 kali		2 kali		100,00%		100,00%		100,00%		DINAS KESEHATAN	
			Terlaksananya sweeping cakupan imunisasi oleh petugas		0 kali		0 kali		20 kali		100,00%		100,00%		100,00%		DINAS KESEHATAN	
			Terlaksananya BIAS oleh petugas		0 Kali		0 Kali		2 Kali		100,00%		100,00%		100,00%		DINAS KESEHATAN	
			Terlaksananya Posbindu di Wilayah dan Sekolah		0 kali		0 kali		33 kali		100,00%		100,00%		100,00%		DINAS KESEHATAN	
	355	Pelayanan Kesehatan Penyakit Menular dan Tidak Menular Upt Puskesmas Ngampilan				0		0		39.396.000,00	100,00%	39.396.000,00	100,00%	36.915.000,00	100,00%	93,70%		
			BIAS dan SDIDTK		0 kegiatan		0 kegiatan		1 kegiatan		100,00%		100,00%		100,00%		DINAS KESEHATAN	
			desinfo penyakit menular		0 kali		0 kali		11 kali		100,00%		100,00%		100,00%		DINAS KESEHATAN	
			koordinasi LS dan LP		0 kali		0 kali		10 kali		100,00%		100,00%		100,00%		DINAS KESEHATAN	
			pembentukan kader kesehatan program P2P		0 kali		0 kali		1 kali		100,00%		100,00%		100,00%		DINAS KESEHATAN	
			pendataan imunisasi bayi dan balita oleh kader		0 kali		0 kali		1 kali		100,00%		100,00%		100,00%		DINAS KESEHATAN	
			refreshing kader posbindu		0 kali		0 kali		1 kali		100,00%		100,00%		100,00%		DINAS KESEHATAN	
			skrining PTM bagi linsek		0 kali		0 kali		2 kali		100,00%		100,00%		100,00%		DINAS KESEHATAN	
			skrining ptm di posyandu lansia		0 posyandu		0 posyandu		21 posyandu		100,00%		100,00%		100,00%		DINAS KESEHATAN	
			Deteksi Dini Kasus Penyakit Menular dan Faktor Resiko Penyakit Tidak Menular		0 kasus		0 kasus		3.533 kasus		100,00%		100,00%		100,00%		DINAS KESEHATAN	
	356	Pelayanan Kesehatan Penyakit Menular dan Tidak Menular Upt Puskesmas Pakualaman				0		0		34.860.000,00	100,01%	34.860.000,00	99,03%	32.010.000,00	99,02%	91,82%		
			Terlaksananya Kegiatan Desinfo Upaya Pencegahan Pengendalian Penyakit		0 kali		0 kali		2 kali		100,00%		95,25%		95,25%		DINAS KESEHATAN	
			Terlaksananya Kegiatan Sosialisasi IVA dan SADANIS		0 kali		0 kali		2 kali		100,00%		100,00%		100,00%		DINAS KESEHATAN	
			Terlaksananya Kegiatan Evaluasi dan Pembinaan RT Siaga termasuk RT Bebas Asap Rokok Kel. Purwokinanti		0 kali		0 kali		2 kali		100,00%		100,00%		100,00%		DINAS KESEHATAN	
			Terlaksananya Kegiatan Sosialisasi HATRA		0 kali		0 kali		1 kali		100,00%		100,00%		100,00%		DINAS KESEHATAN	
			Terlaksananya Kegiatan Desinfo Upaya Kesehatan Khusus Kader UKGM		0 kali		0 kali		1 kali		100,00%		100,00%		100,00%		DINAS KESEHATAN	
			Terlaksananya Kegiatan Desinfo DAGUSIBU		0 kali		0 kali		1 kali		100,00%		100,00%		100,00%		DINAS KESEHATAN	
			Terlaksananya Kegiatan Desinfo NAPZA		0 kali		0 kali		2 kali		100,00%		100,00%		100,00%		DINAS KESEHATAN	
			Terlaksananya Kegiatan Desinfo Penyakit Potensial KLB dan Wabah		0 kali		0 kali		2 kali		100,00%		100,00%		100,00%		DINAS KESEHATAN	
			Terlaksananya Kegiatan Koordinasi KLB		0 kali		0 kali		1 kali		100,00%		100,00%		100,00%		DINAS KESEHATAN	
			Terlaksananya Kegiatan Pendataan dan Rujukan IVA ke Puskesmas oleh kader		0 kali		0 kali		1 kali		100,00%		100,00%		100,00%		DINAS KESEHATAN	
			Terlaksananya Kegiatan BIAS ke Sekolah oleh Petugas		0 kali		0 kali		10 kali		100,00%		100,00%		100,00%		DINAS KESEHATAN	
	357	Pelayanan Kesehatan Penyakit Menular dan Tidak Menular Upt Puskesmas Umbulharjo li				0		0		56.643.800,00	100,00%	56.643.800,00	100,00%	54.736.488,00	100,00%	96,63%		
			Laporan data sasaran POPM di posyandu dan sekolah		0 dokumen laporan		0 dokumen laporan		65 dokumen laporan		100,00%		100,00%		100,00%		DINAS KESEHATAN	
			Laporan hasil kunjungan rumah pasien PTM		0 dokumen laporan		0 dokumen laporan		30 dokumen laporan		100,00%		100,00%		100,00%		DINAS KESEHATAN	

SASARAN 8

No.	Sasaran Daerah	Program/Kegiatan	Indikator Kinerja Program (outcome)/ Kegiatan (output)	Formula Indikator Program	Target Capaian Kinerja RPJMD pada Akhir RPJMD		Realisasi Capaian Kinerja RPJMD s/d RKPD Tahun Lalu (n-1) 2021		Target dan Realisasi Kinerja Program dan Kegiatan Tahun 2022						Perangkat Daerah Penanggung Jawab	Ket		
					Fisik	Keuangan	Fisik	Keuangan	Target Kinerja dan Anggaran RKPD		Target RKPD TW IV Tahun 2022		Realisasi RKPD TW IV Tahun 2022				Tingkat Realisasi TW IV Tahun	
					-6	-7	-8	-9	-10	-11	-12	-13	-14	-15			-16	-17
		358 Pelayanan Kesehatan Penyakit Menular dan Tidak Menular Upt Puskesmas Wirobrajan				0	0	0	0	28.190.000,00	100,00%	28.190.000,00	100,00%	28.190.000,00	100,00%	100,00%	DINAS KESEHATAN	
			Data Imunisasi Booster dan Dasar Lengkap Terlaporkan			0 Kali	0 Kali	0 Kali	6 Kali		100,00%		100,00%		100,00%		DINAS KESEHATAN	
			Data Imunisasi Booster dan Dasar Lengkap Tervalidasi			0 Kali	0 Kali	0 Kali	6 Kali		100,00%		100,00%		100,00%		DINAS KESEHATAN	
			Terlaksananya Koordinasi Lintas Program			0 Kali	0 Kali	0 Kali	2 Kali		100,00%		100,00%		100,00%		DINAS KESEHATAN	
			Terlaksananya Pendataan dan rujukan iva ke Puskesmas			0 Kali	0 Kali	0 Kali	1 Kali		100,00%		100,00%		100,00%		DINAS KESEHATAN	
			Terlaksananya Peningkatan Pengetahuan Penyakit Menular dan Tidak Menular			0 Kali	0 Kali	0 Kali	18 Kali		100,00%		100,00%		100,00%		DINAS KESEHATAN	
			Terlaksananya Penyelidikan Epidemiologi di Wilayah			0 Kasus	0 Kasus	0 Kasus	36 Kasus		100,00%		100,00%		100,00%		DINAS KESEHATAN	
		359 Pelayanan Kesehatan Penyakit Menular dan Tidak Menular Upt Puskesmas Tegalrejo				0	0	0	0	12.685.000,00	100,00%	12.685.000,00	100,00%	11.935.000,00	100,00%	94,09%		
			Terlaksananya Kegiatan Pelaksanaan BIAS			0 kali	0 kali	0 kali	4 kali		100,00%		100,00%		100,00%		DINAS KESEHATAN	
			Terlaksananya Kunjungan ke Faskes Jejaring			0 kali	0 kali	0 kali	2 kali		100,00%		100,00%		100,00%		DINAS KESEHATAN	
			Terlaksananya Penyuluhan Caten			0 kali	0 kali	0 kali	1 kali		100,00%		100,00%		100,00%		DINAS KESEHATAN	
			Terlaksananya Penyuluhan Calon Jamaah Haji			0 kali	0 kali	0 kali	1 kali		100,00%		100,00%		100,00%		DINAS KESEHATAN	
		360 Pelayanan Kesehatan Penyakit Menular dan Tidak Menular Upt Puskesmas Umbulharjo I				0	0	0	0	60.385.000,00	100,00%	60.385.000,00	100,00%	59.012.500,00	100,00%	97,73%		
			Penyakit Menular dan Tidak Menular di UPT Puskesmas Umbulharjo I			0 Kali	0 Kali	0 Kali	11 Kali		100,00%		100,00%		100,00%		DINAS KESEHATAN	
		361 Pengelolaan Jaminan Kesehatan Masyarakat				0	0	0	0	48.098.789.640,00	100,00%	48.098.789.640,00	100,00%	42.654.647.013,00	100,00%	88,68%		
			Pelayanan Jaminan Kesehatan Masyarakat			0 Dokumen	0 Dokumen	0 Dokumen	12 Dokumen		100,00%		100,00%		100,00%		DINAS KESEHATAN	
		362 Penyelenggaraan Kabupaten/Kota Sehat				0	0	0	0	35.810.000,00	100,00%	35.810.000,00	99,00%	33.075.000,00	99,00%	92,36%		
			Penyelenggaraan Kabupaten / Kota Sehat			0 tatanan	0 tatanan	0 tatanan	7 tatanan		100,00%		99,00%		99,00%		DINAS KESEHATAN	
		363 Operasional Pelayanan Puskesmas Upt Puskesmas Danurejan I				0	0	0	0	236.785.270,00	100,00%	236.785.270,00	100,00%	218.153.070,00	100,00%	92,13%		
			Penyelenggaraan Dukungan Manajemen Puskesmas			0 Bulan	0 Bulan	0 Bulan	12 Bulan		100,00%		100,00%		100,00%		DINAS KESEHATAN	
		364 Operasional Pelayanan Puskesmas Upt Puskesmas Gedongtengen				0	0	0	0	308.207.727,00	100,00%	308.207.727,00	100,00%	257.024.325,00	100,00%	83,39%		
			Penyelenggaraan Manajemen Puskesmas			0 bulan	0 bulan	0 bulan	12 bulan		100,00%		100,00%		100,00%		DINAS KESEHATAN	
		365 Operasional Pelayanan Puskesmas Upt Puskesmas Danurejan li				0	0	0	0	281.927.752,00	100,00%	281.927.752,00	100,00%	244.445.547,00	100,00%	86,71%		
			Terselenggaranya Pendukung Operasional			0 Bulan	0 Bulan	0 Bulan	12 Bulan		100,00%		100,00%		100,00%		DINAS KESEHATAN	
		366 Operasional Pelayanan Puskesmas Upt Puskesmas Gondokusuman I				0	0	0	0	239.818.000,00	100,00%	239.818.000,00	100,00%	236.842.003,00	100,00%	98,76%		
			Terselenggaranya Managemen Puskesmas Gondokusuman I			0 bulan	0 bulan	0 bulan	12 bulan		100,00%		100,00%		100,00%		DINAS KESEHATAN	
		367 Operasional Pelayanan Puskesmas Upt Puskesmas Mantrijeron				0	0	0	0	485.385.600,00	100,00%	485.385.600,00	100,00%	463.834.818,00	100,00%	95,56%		
			Penyelenggaraan Manajemen Puskesmas			0 Bulan	0 Bulan	0 Bulan	12 Bulan		100,00%		100,00%		100,00%		DINAS KESEHATAN	
		368 Operasional Pelayanan Puskesmas Upt Puskesmas Kraton				0	0	0	0	137.783.800,00	100,00%	137.783.800,00	100,00%	130.403.800,00	100,00%	94,64%		
			Penyelenggaraan Manajemen Puskesmas			0 bulan	0 bulan	0 bulan	12 bulan		100,00%		100,00%		100,00%		DINAS KESEHATAN	
		369 Operasional Pelayanan Puskesmas Upt Puskesmas Kotagede li				0	0	0	0	199.408.050,00	100,00%	199.408.050,00	100,00%	178.647.404,00	100,00%	89,59%		
			Terlaksananya Manajemen Puskesmas Kotagede 2			0 bulan	0 bulan	0 bulan	12 bulan		100,00%		100,00%		100,00%		DINAS KESEHATAN	
		370 Operasional Pelayanan Puskesmas Upt Puskesmas Kotagede I				0	0	0	0	195.077.866,00	100,00%	195.077.866,00	100,00%	183.348.884,00	100,00%	93,99%		
			Terpenuhinya upaya layanan kesehatan masyarakat dan upaya kesehatan perorangan			0 Bulan	0 Bulan	0 Bulan	12 Bulan		100,00%		100,00%		100,00%		DINAS KESEHATAN	
		371 Operasional Pelayanan Puskesmas Upt Puskesmas Jetis				0	0	0	0	42.097.875,00	100,00%	42.097.875,00	100,00%	40.357.000,00	100,00%	95,86%		
			Penyelenggaraan Manajemen Puskesmas Jetis			0 bulan	0 bulan	0 bulan	12 bulan		100,00%		100,00%		100,00%		DINAS KESEHATAN	
		372 Operasional Pelayanan Puskesmas Upt Puskesmas Gondokusuman li				0	0	0	0	349.683.826,00	100,00%	349.683.826,00	92,36%	296.645.151,00	92,36%	84,83%		
			Penyelenggaraan Manajemen Puskesmas			0 bulan	0 bulan	0 bulan	12 bulan		100,00%		92,36%		92,36%		DINAS KESEHATAN	
		373 Operasional Pelayanan Puskesmas Upt Puskesmas Gondomanan				0	0	0	0	280.881.553,00	100,00%	280.881.553,00	100,00%	225.400.947,00	100,00%	80,25%		
			Penyelenggaraan Manajemen Puskesmas			0 Bulan	0 Bulan	0 Bulan	12 Bulan		100,00%		100,00%		100,00%		DINAS KESEHATAN	
		374 Operasional Pelayanan Puskesmas Upt Puskesmas Umbulharjo I				0	0	0	0	110.880.000,00	100,00%	110.880.000,00	100,00%	108.605.000,00	100,00%	97,95%		
			Operasional Pelayanan Puskesmas di UPT Puskesmas Umbulharjo I			0 Bulan	0 Bulan	0 Bulan	12 Bulan		100,00%		100,00%		100,00%		DINAS KESEHATAN	
		375 Operasional Pelayanan Puskesmas Upt Puskesmas Tegalrejo				0	0	0	0	99.605.336,00	100,00%	99.605.336,00	100,00%	93.468.000,00	100,00%	93,84%		
			Terselenggaranya Pendukung Operasional			0 Bulan	0 Bulan	0 Bulan	12 Bulan		100,00%		100,00%		100,00%		DINAS KESEHATAN	
		376 Operasional Pelayanan Puskesmas Upt Puskesmas Wirobrajan				0	0	0	0	46.147.550,00	100,00%	46.147.550,00	100,00%	42.407.029,00	100,00%	91,89%		
			Terkelolanya Limbah Medis Padat			0 Bulan	0 Bulan	0 Bulan	12 Bulan		100,00%		100,00%		100,00%		DINAS KESEHATAN	
			Terlaksananya Evaluasi Kegiatan Puskesmas			0 Kali	0 Kali	0 Kali	2 Kali		100,00%		100,00%		100,00%		DINAS KESEHATAN	
			Terlaksananya Kegiatan Manajemen Puskesmas			0 Kali	0 Kali	0 Kali	22 Kali		100,00%		100,00%		100,00%		DINAS KESEHATAN	
			Terlaksananya Perencanaan Kegiatan Puskesmas			0 Kali	0 Kali	0 Kali	10 Kali		100,00%		100,00%		100,00%		DINAS KESEHATAN	

SASARAN 8

No.	Sasaran Daerah	Program/Kegiatan	Indikator Kinerja Program (outcome)/ Kegiatan (output)	Formula Indikator Program	Target Capaian Kinerja RPJMD pada Akhir RPJMD		Realisasi Capaian Kinerja RPJMD s/d RPKD Tahun Lalu (n-1) 2021		Target dan Realisasi Kinerja Program dan Kegiatan Tahun 2022						Perangkat Daerah Penanggung Jawab	Ket		
					Fisik	Keuangan	Fisik	Keuangan	Target Kinerja dan Anggaran RPKD		Target RPKD TW IV Tahun 2022		Realisasi RPKD TW IV Tahun 2022				Tingkat Realisasi TW IV Tahun	
									-6	-7	-8	-9	-10	-11			-12	-13
-1	-2	-3	-4	-5	-6	-7	-8	-9	-10	-11	-12	-13	-14	-15	-16	-17	-22	-23
			Terlaksananya PMT Penyuluhan bagi Balita di Posyandu		0 Bulan		0 Bulan		1 Bulan		100,00%		0,00%		0,00%		DINAS KESEHATAN	
			Tersedianya Data Internet		0 Kali		0 Kali		1 Kali		100,00%		100,00%		100,00%		DINAS KESEHATAN	
			Tersedianya Formulir SMD		0 Rim		0 Rim		1 Rim		100,00%		100,00%		100,00%		DINAS KESEHATAN	
		377	Operasional Pelayanan Puskesmas Upt Puskesmas Umbulharjo li		0		0		0	261.513.297,00	100,00%	261.513.297,00	100,00%	240.750.902,00	100,00%	92,06%	DINAS KESEHATAN	
			Terselenggaranya manajemen puskesmas		0 bulan		0 bulan		12 bulan		100,00%		100,00%		100,00%		DINAS KESEHATAN	
			Terselenggaranya pengamanan dan kebersihan		0 bulan		0 bulan		12 bulan		100,00%		100,00%		100,00%		DINAS KESEHATAN	
		378	Operasional Pelayanan Puskesmas Upt Puskesmas Pakualaman		0		0		0	178.076.000,00	100,00%	178.076.000,00	99,91%	114.742.222,00	99,91%	64,43%	DINAS KESEHATAN	
			Penyelenggaraan Manajemen Puskesmas Pakualaman		0 bulan		0 bulan		12 bulan		100,00%		99,91%		99,91%		DINAS KESEHATAN	
		379	Operasional Pelayanan Puskesmas Upt Puskesmas Mergansan		0		0		0	200.700.208,00	100,00%	200.700.208,00	100,00%	196.856.053,00	100,00%	98,08%	DINAS KESEHATAN	
			Penyelenggaraan Manajemen Puskesmas		0 Bulan		0 Bulan		12 Bulan		100,00%		100,00%		100,00%		DINAS KESEHATAN	
		380	Operasional Pelayanan Puskesmas Upt Puskesmas Ngampilan		0		0		0	247.673.000,00	100,00%	247.673.000,00	100,00%	243.781.000,00	100,00%	98,43%	DINAS KESEHATAN	
			Penyelenggaraan Manajemen Puskesmas		0 Bulan		0 Bulan		12 Bulan		100,00%		100,00%		100,00%		DINAS KESEHATAN	
		381	Operasional Pelayanan Fasilitas Kesehatan Lainnya Upt Public Safety Center 119 Yogyakarta Emergency Services		0		0		0	1.415.664.116,00	100,00%	1.415.664.116,00	100,00%	1.262.550.699,00	100,00%	89,18%	DINAS KESEHATAN	
			Layanan kegawatdaruratan PSC 119		0 Bulan		0 Bulan		12 Bulan		100,00%		100,00%		100,00%		DINAS KESEHATAN	
		382	Operasional Pelayanan Fasilitas Kesehatan Lainnya Upt Laboratorium Kesehatan Lingkungan		0		0		0	624.680.595,00	100,00%	624.680.595,00	100,00%	610.885.062,00	100,00%	97,79%	DINAS KESEHATAN	
			Pelayanan pemeriksaan kualitas air dan pangan		0 bulan		0 bulan		12 bulan		100,00%		100,00%		100,00%		DINAS KESEHATAN	
		383	Pelaksanaan Akreditasi Fasilitas Kesehatan di Kabupaten/Kota		0		0		0	986.720.000,00	100,00%	986.720.000,00	50,00%	37.920.000,00	50,00%	3,84%	DINAS KESEHATAN	
			Terlaksananya Mutu Eksternal Puskesmas		0 Puskesmas		0 Puskesmas		18 Puskesmas		100,00%		50,00%		50,00%		DINAS KESEHATAN	
		384	Pengelolaan Data dan Informasi Kesehatan		0		0		0	169.623.020,00	99,99%	169.623.020,00	99,99%	167.779.920,00	100,00%	98,91%	DINAS KESEHATAN	
			Data Prioritas (KOMDAT)		0 Bulan		0 Bulan		12 Bulan		100,00%		100,00%		100,00%		DINAS KESEHATAN	
			Data Profil Kesehatan		0 Dokumen Profil		0 Dokumen Profil		1 Dokumen Profil		100,00%		100,00%		100,00%		DINAS KESEHATAN	
			Dokumen Penyebab Kematian (Cause of Death)		0 Bulan		0 Bulan		12 Bulan		100,00%		100,00%		100,00%		DINAS KESEHATAN	
			Terselenggaranya Sistem Informasi Kesehatan		0 Bulan		0 Bulan		12 Bulan		100,00%		100,00%		100,00%		DINAS KESEHATAN	
			Pengelolaan Website		0 Bulan		0 Bulan		12 Bulan		100,00%		100,00%		100,00%		DINAS KESEHATAN	
		385	Peningkatan Tata Kelola Rumah Sakit dan Fasilitas Pelayanan Kesehatan Tingkat Daerah Kabupaten/Kota		0		0		0	99.300.000,00	100,00%	99.300.000,00	100,00%	97.049.000,00	100,00%	97,73%	DINAS KESEHATAN	
			Fasilitas pelayanan kesehatan mendapatkan layanan regulasi sesuai dengan ketentuan yang berlaku		0 Sarana		0 Sarana		70 Sarana		100,00%		100,00%		100,00%		DINAS KESEHATAN	
		386	Peningkatan Mutu Pelayanan Fasilitas Kesehatan		0		0		0	970.360.160,00	99,99%	970.360.160,00	99,99%	865.249.980,00	100,00%	89,17%	DINAS KESEHATAN	
			Pendampingan mutu internal Fasilitas Pelayanan Kesehatan		0 kegiatan		0 kegiatan		5 kegiatan		100,00%		100,00%		100,00%		DINAS KESEHATAN	
			Rumah Sakit Mendapatkan Pelayanan Kesehatan Lanjutan		0 Rumah Sakit		0 Rumah Sakit		20 Rumah Sakit		100,00%		100,00%		100,00%		DINAS KESEHATAN	
			Koordinasi & Evaluasi Pelayanan Program Yanke Primer dan Tradisional Komplementer		0 kegiatan		0 kegiatan		14 kegiatan		100,00%		100,00%		100,00%		DINAS KESEHATAN	
			Sosialisasi Kebijakan Pelayanan Kesehatan Kepada FKTL		0 Rumah Sakit		0 Rumah Sakit		20 Rumah Sakit		100,00%		100,00%		100,00%		DINAS KESEHATAN	
			RS menggunakan Aplikasi Sarana Prasarana Alat Kesehatan ( ASPAK)		0 Rumah Sakit		0 Rumah Sakit		20 Rumah Sakit		100,00%		100,00%		100,00%		DINAS KESEHATAN	
		387	Pengembangan Fasilitas Kesehatan Lainnya Upt Laboratorium Kesehatan Lingkungan		0		0		0	1.886.989.673,00	100,00%	1.886.989.673,00	100,00%	1.520.972.580,00	100,00%	80,60%	DINAS KESEHATAN	
			Terselenggaranya peningkatan kapasitas laboratorium berupa Bio Safety Laboratorium		0 Paket		0 Paket		1 Paket		100,00%		100,00%		100,00%		DINAS KESEHATAN	
		388	Pengelolaan Pelayanan Kesehatan Dasar Melalui Pendekatan Keluarga Upt Puskesmas Danurejan I		0		0		0	68.000.000,00	100,00%	68.000.000,00	100,00%	67.750.000,00	100,00%	99,63%	DINAS KESEHATAN	
			Pelaksanaan intervensi lanjut termasuk Perkesmas dalam rangka intervensi hasil PISPK		0 kali		0 kali		2 kali		100,00%		100,00%		100,00%		DINAS KESEHATAN	
			Pelaksanaan kunjungan keluarga dan intervensi awal dalam rangka deteksi dini dan pengelolaan masalah kesehatan terintegrasi melalui pendekatan keluarga		0 kali		0 kali		2 kali		100,00%		100,00%		100,00%		DINAS KESEHATAN	
		389	Pengelolaan Pelayanan Kesehatan Dasar Melalui Pendekatan Keluarga Upt Puskesmas Danurejan li		0		0		0	19.000.000,00	100,00%	19.000.000,00	100,00%	19.000.000,00	100,00%	100,00%	DINAS KESEHATAN	
			Terlaksananya Pelaksanaan Kunjungan Keluarga & Intervensi Awal Deteksi Dini & Pengelolaan Masalah Kesehatan Terintegrasi Melalui Pendekatan Keluarga		0 hari		0 hari		24 hari		100,00%		100,00%		100,00%		DINAS KESEHATAN	
			Terlaksananya Pelaksanaan Intervensi Lanjut Termasuk Perkesmas Dalam Rangka Intervensi Hasil PIS PK		0 hari		0 hari		52 hari		100,00%		100,00%		100,00%		DINAS KESEHATAN	
		390	Pengelolaan Pelayanan Kesehatan Dasar Melalui Pendekatan Keluarga Upt Puskesmas Gedongtengen		0		0		0	65.000.000,00	100,00%	65.000.000,00	100,00%	64.900.000,00	100,00%	99,85%	DINAS KESEHATAN	
			Jumlah Keluarga yang Sudah Dikunjungi dan Diintervensi Masalah kesehatannya oleh Tenaga Kesehatan Puskesmas		0 Bulan		0 Bulan		9 Bulan		100,00%		100,00%		100,00%		DINAS KESEHATAN	

SASARAN 8

No.	Sasaran Daerah	Program/Kegiatan	Indikator Kinerja Program (outcome)/ Kegiatan (output)	Formula Indikator Program	Target Capaian Kinerja RPJMD pada Akhir RPJMD		Realisasi Capaian Kinerja RPJMD s/d RPKD Tahun Lalu (n-1) 2021		Target dan Realisasi Kinerja Program dan Kegiatan Tahun 2022						Perangkat Daerah Penanggung Jawab	Ket			
					Fisik	Keuangan	Fisik	Keuangan	Target Kinerja dan Anggaran RPKD		Target RPKD TW IV Tahun 2022		Realisasi RPKD TW IV Tahun 2022				Tingkat Realisasi TW IV Tahun		
					-6	-7	-8	-9	Fisik	Keuangan	Fisik	Keuangan	Fisik	Keuangan			Fisik	Keuangan	
-1	-2	-3	-4	-5	-6	-7	-8	-9	-10	-11	-12	-13	-14	-15	-16	-17	-22	-23	
		391 Pengelolaan Pelayanan Kesehatan Dasar Melalui Pendekatan Keluarga Upt Puskesmas Gondokusuman I	Terlaksananya Kunjungan Rumah oleh Petugas Puskesmas		0 kali	0	0 kali	0	2 kali	45.000.000,00	100,00%	45.000.000,00	100,00%	45.000.000,00	100,00%	100,00%	DINAS KESEHATAN		
		392 Pengelolaan Pelayanan Kesehatan Dasar Melalui Pendekatan Keluarga Upt Puskesmas Wirobrajan	Terlaksananya Intervensi PISPK		0 Kali	0	0 Kali	0	24 Kali	6.000.000,00	100,00%	6.000.000,00	100,00%	6.000.000,00	100,00%	100,00%	DINAS KESEHATAN		
		393 Pengelolaan Pelayanan Kesehatan Dasar Melalui Pendekatan Keluarga Upt Puskesmas Mantrijeron	Terlaksananya intervensi lanjutan hasil PISPK		0 KK	0	0 KK	0	84 KK	21.000.000,00	100,00%	21.000.000,00	100,00%	21.000.000,00	100,00%	100,00%	DINAS KESEHATAN		
		394 Pengelolaan Pelayanan Kesehatan Dasar Melalui Pendekatan Keluarga Upt Puskesmas Mergangsan	Jumlah Keluarga yang Sudah Dikunjungi dan Diintervensi Masalah Kesehatannya oleh Tenaga Kesehatan Puskesmas		0 orang	0	0 orang	0	5.920 orang	37.500.000,00	100,00%	37.500.000,00	100,00%	31.800.000,00	100,00%	84,80%	DINAS KESEHATAN		
		395 Pengelolaan Pelayanan Kesehatan Dasar Melalui Pendekatan Keluarga Upt Puskesmas Ngampilan	jumlah keluarga yang sudah dikunjungi dan diintervensi masalah kesehatannya oleh tenaga kesehatan Puskesmas		0 keluarga	0	0 keluarga	0	140 keluarga	14.000.000,00	100,00%	14.000.000,00	100,00%	14.000.000,00	100,00%	100,00%	DINAS KESEHATAN		
		396 Pengelolaan Pelayanan Kesehatan Dasar Melalui Pendekatan Keluarga Upt Puskesmas Pakualaman	Jumlah Keluarga yang Sudah Dikunjungi dan Diintervensi Masalah Kesehatannya oleh Tenaga Kesehatan Puskesmas		0 keluarga	0	0 keluarga	0	410 keluarga	78.000.000,00	100,00%	78.000.000,00	100,00%	13.500.000,00	100,00%	17,31%	DINAS KESEHATAN		
		397 Pengelolaan Pelayanan Kesehatan Dasar Melalui Pendekatan Keluarga Upt Puskesmas Tegalrejo	Jumlah Keluarga yang sudah dikunjungi dan diintervensi masalah kesehatannya oleh tenaga kesehatan Puskesmas Tegalrejo		0 bulan	0	0 bulan	0	12 bulan	53.350.000,00	100,00%	53.350.000,00	100,00%	53.350.000,00	100,00%	100,00%	DINAS KESEHATAN		
		398 Pengelolaan Pelayanan Kesehatan Dasar Melalui Pendekatan Keluarga Upt Puskesmas Umbulharjo li	Jumlah keluarga yang sudah dikunjungi dan diintervensi masalah kesehatannya oleh tenaga kesehatan di Puskesmas		0 Keluarga	0	0 Keluarga	0	320 Keluarga	18.000.000,00	100,00%	18.000.000,00	100,00%	16.800.000,00	100,00%	93,33%	DINAS KESEHATAN		
		399 Pengelolaan Pelayanan Kesehatan Dasar Melalui Pendekatan Keluarga Upt Puskesmas Gondokusuman li	Jumlah Keluarga yang Sudah Dikunjungi dan Diintervensi Masalah Kesehatannya oleh Tenaga Kesehatan Puskesmas		0 keluarga	0	0 keluarga	0	160 keluarga	12.000.000,00	100,00%	12.000.000,00	100,00%	12.000.000,00	100,00%	100,00%	DINAS KESEHATAN		
		400 Pengelolaan Pelayanan Kesehatan Dasar Melalui Pendekatan Keluarga Upt Puskesmas Gondomanan	Jumlah Keluarga Yang Sudah Dikunjungi dan Diintervensi Masalah Kesehatannya Oleh Tenaga Kesehatan Puskesmas		0 Keluarga	0	0 Keluarga	0	7.172 Keluarga	88.000.000,00	100,00%	88.000.000,00	86,36%	43.250.000,00	86,36%	49,15%	DINAS KESEHATAN		
		401 Pengelolaan Pelayanan Kesehatan Dasar Melalui Pendekatan Keluarga Upt Puskesmas Jetis	terlaksananya intervensi lanjut PIS-PK		0 keluarga	0	0 keluarga	0	3.000 keluarga	52.200.000,00	100,00%	52.200.000,00	100,00%	52.200.000,00	100,00%	100,00%	DINAS KESEHATAN		
		402 Pengelolaan Pelayanan Kesehatan Dasar Melalui Pendekatan Keluarga Upt Puskesmas Kotagede I	Kunjungan rumah dalam rangka Intervensi awal PIS PK		0 Hari	0	0 Hari	0	12 Hari	11.000.000,00	100,00%	11.000.000,00	100,00%	11.000.000,00	100,00%	100,00%	DINAS KESEHATAN		
			Kunjungan rumah dalam rangka Intervensi PIS PK lanjutan		0 Hari	0	0 Hari	0	10 Hari			100,00%		100,00%	100,00%		DINAS KESEHATAN		
		403 Pengelolaan Pelayanan Kesehatan Dasar Melalui Pendekatan Keluarga Upt Puskesmas Kotagede li	Terlaksananya Pelaksanaan kunjungan keluarga dan intervensi awal dalam rangka deteksi dini dan pengelolaan masalah kesehatan terintegrasi melalui pendekatan keluarga		0 bulan	0	0 bulan	0	12 bulan	68.000.000,00	100,00%	68.000.000,00	100,00%	67.800.000,00	100,00%	99,71%	DINAS KESEHATAN		
			Terlaksananya Pelaksanaan Intervensi lanjut Hasil PIS PK		0 bulan	0	0 bulan	0	12 bulan			100,00%		100,00%	100,00%		DINAS KESEHATAN		
		404 Pengelolaan Pelayanan Kesehatan Dasar Melalui Pendekatan Keluarga Upt Puskesmas Kraton	Terlaksananya Kegiatan PIS-PK di Wilayah		0 orang	0	0 orang	0	6.000 orang	9.000.000,00	100,00%	9.000.000,00	100,00%	9.000.000,00	100,00%	100,00%	DINAS KESEHATAN		
		405 Pengelolaan Pelayanan Promosi Kesehatan Upt Puskesmas Danurejan I	Penerapan Kawasan Tanpa Asap Rokok (KTR) untuk Desa Tanpa Asap Rokok		0	0	0	0	1	1.200.000,00	100,00%	1.200.000,00	100,00%	1.200.000,00	100,00%	100,00%	DINAS KESEHATAN		
		406 Pengelolaan Surveilans Kesehatan Upt Puskesmas Tegalrejo	Terlaksananya pengadaan AMPH		0 bulan	0	0 bulan	0	12 bulan	22.400.000,00	100,00%	22.400.000,00	100,00%	22.081.837,00	100,00%	98,58%	DINAS KESEHATAN		
					<b>Rata-rata capaian kinerja</b>														
					<b>Predikat kinerja</b>														
															<b>99,60%</b>	<b>93,16%</b>			
															<b>Sangat Tinggi</b>	<b>Sangat Tinggi</b>			

SASARAN 8

No.	Sasaran Daerah	Program/Kegiatan	Indikator Kinerja Program (outcome)/ Kegiatan (output)	Formula Indikator Program	Target Capaian Kinerja RPJMD pada Akhir RPJMD		Realisasi Capaian Kinerja RPJMD s/d RKPd Tahun Lalu (n-1) 2021		Target dan Realisasi Kinerja Program dan Kegiatan Tahun 2022								Perangkat Daerah Penanggung Jawab	Ket
					Fisik	Keuangan	Fisik	Keuangan	Target Kinerja dan Anggaran RKPd		Target RKPd TW IV Tahun 2022		Realisasi RKPd TW IV Tahun 2022		Tingkat Realisasi TW IV Tahun			
									-10	-11	-12	-13	-14	-15	-16	-17		
-1	-2	-3	-4	-5	-6	-7	-8	-9	-10	-11	-12	-13	-14	-15	-16	-17	-22	-23
2	Harapan Hidup Masyarakat Meningkat	PROGRAM PENINGKATAN KAPASITAS SUMBER DAYA MANUSIA KESEHATAN	Persentase tenaga Kesehatan yang berijin	Jumlah tenaga kesehatan yang berijin / Jumlah Semua Tenaga kesehatan yang memberi pelayanan di Kota Yk x 100%	90,00%	0	99,22%	0	90,00%	12.718.245.074,00	90 %	12.718.245.074,00	99,50%	12.172.937.563,00	110,00%	95,71%		
			Persentase Tenaga Penyehat Tradisional yang terdaftar	Jumlah tenaga Penyehat Tradisional yang terdaftar / Jumlah Semua Penyehat Tradisional yang memberi pelayanan di Kota Yk x 100%	80,00%	0	100,00%	0	80,00%	0	80,00%	0	100,00%	0	125,00%	0,00%	DINKES	
			Persentase Tenaga Kesehatan sesuai Kompetensi	Jumlah tenaga kesehatan yang memiliki Kompetensi untuk memberikan pelayanan di kota Yogyakarta/ jumlah semua tenaga kesehatan yang memberi pelayanan di kota Yogyakarta x 100%	96,00%	0	100,00%	0	96,00%	0	96,00%	0	100,00%	0	104,17%	0,00%	Dinas Kesehatan	
		1	Pembinaan dan Pengawasan Tenaga Kesehatan serta Tindak Lanjut Perizinan Praktik Tenaga Kesehatan	Operasional Pembinaan dan Pengawasan Tenaga Kesehatan serta Tindak Lanjut Perizinan Praktik Tenaga Kesehatan	0 Bulan	0	0 Bulan	0	12 Bulan	150.738.320,00	100,00%	150.738.320,00	100,00%	147.299.540,00	100,00%	97,72%	DINAS KESEHATAN	
		2	Perencanaan dan Distribusi serta Pemerataan Sumber Daya Manusia Kesehatan	Dokumen Perencanaan SDMK Profil SDMK tingkat Kota Yogyakarta	0 dokumen 0 dokumen profil	0	0 dokumen 0 dokumen profil	0	1 dokumen 1 dokumen profil	8.064.132,00	100,00%	8.064.132,00	100,00%	7.499.000,00	100,00%	92,99%	DINAS KESEHATAN	
		3	Pemenuhan Kebutuhan Sumber Daya Manusia Kesehatan sesuai Standar Upt Puskesmas Gondokusuman I	Tersedianya Tenaga dengan Perjanjian Kerja	0 bulan	0	0 bulan	0	12 bulan	561.826.728,00	100,00%	561.826.728,00	100,00%	557.271.785,00	100,00%	99,19%	DINAS KESEHATAN	
		4	Pemenuhan Kebutuhan Sumber Daya Manusia Kesehatan sesuai Standar Upt Puskesmas Gedongtengen	Terselenggaranya Pelayanan Puskesmas Gedongtengen sesuai Standart	0 bulan	0	0 bulan	0	12 bulan	598.454.796,00	100,00%	598.454.796,00	100,00%	568.400.123,00	100,00%	94,98%	DINAS KESEHATAN	
		5	Pemenuhan Kebutuhan Sumber Daya Manusia Kesehatan sesuai Standar Upt Puskesmas Danurejan I	Terselenggaranya Pelayanan Puskesmas Danurejan I Sesuai Standart	0 Bulan	0	0 Bulan	0	12 Bulan	315.935.051,00	100,00%	315.935.051,00	98,00%	303.045.637,00	98,00%	95,92%	DINAS KESEHATAN	
		6	Pemenuhan Kebutuhan Sumber Daya Manusia Kesehatan sesuai Standar Upt Puskesmas Danurejan II	Terselenggaranya Pelayanan Puskesmas Danurejan II Sesuai Standart	0 Bulan	0	0 Bulan	0	12 Bulan	438.634.399,00	100,00%	438.634.399,00	100,00%	436.632.231,00	100,00%	99,54%	DINAS KESEHATAN	
		7	Pemenuhan Kebutuhan Sumber Daya Manusia Kesehatan sesuai Standar Upt Puskesmas Gondokusuman II	Terselenggaranya pelayanan Puskesmas Gondokusuman II Sesuai Standart	0 bulan	0	0 bulan	0	12 bulan	422.539.016,00	100,00%	422.539.016,00	100,00%	416.271.510,00	100,00%	98,52%	DINAS KESEHATAN	
		8	Pemenuhan Kebutuhan Sumber Daya Manusia Kesehatan sesuai Standar Upt Puskesmas Gondomanan	Tersedianya Tenaga dengan Perjanjian Kerja	0 Bulan	0	0 Bulan	0	12 Bulan	464.652.600,00	100,00%	464.652.600,00	100,00%	463.017.998,00	100,00%	99,65%	DINAS KESEHATAN	
		9	Pemenuhan Kebutuhan Sumber Daya Manusia Kesehatan sesuai Standar Upt Puskesmas Jetis	terselenggaranya pelayanan puskesmas jetis sesuai standart	0 bulan	0	0 bulan	0	12 bulan	606.200.284,00	100,00%	606.200.284,00	100,00%	596.261.447,00	100,00%	98,36%	DINAS KESEHATAN	
		10	Pemenuhan Kebutuhan Sumber Daya Manusia Kesehatan sesuai Standar Upt Puskesmas Kotagede II	Tersedianya Sumber Daya Manusia Kesehatan Sesuai Standar	0 bulan	0	0 bulan	0	12 bulan	297.807.380,00	100,00%	297.807.380,00	100,00%	295.497.101,00	100,00%	99,22%	DINAS KESEHATAN	
		11	Pemenuhan Kebutuhan Sumber Daya Manusia Kesehatan sesuai Standar Upt Puskesmas Kotagede I	Terselenggaranya Pelayanan Puskesmas Kotagede I Sesuai Standar Tersedianya Insentif UKM Insentif UKM bagi Non ASN	0 Bulan 0 Paket 0 Paket	0	0 Bulan 0 Paket 0 Paket	0	12 Bulan 1 Paket 1 Paket	515.211.969,00	99,99% 100,00% 100,00%	515.211.969,00	99,99% 100,00% 100,00%	504.533.343,00	100,00% 100,00% 100,00%	97,93%	DINAS KESEHATAN	
		12	Pemenuhan Kebutuhan Sumber Daya Manusia Kesehatan sesuai Standar Upt Puskesmas Kraton	Terselenggaranya Pelayanan Puskesmas Kraton sesuai standart Pemenuhan Insentif Bagi Tenaga Kesehatan	0 bulan 0 bulan	0	0 bulan 0 bulan	0	12 bulan 0 bulan	478.890.664,00	100,00% 100,00%	478.890.664,00	100,00% 100,00%	471.307.707,00	100,00% 100,00%	98,42%	DINAS KESEHATAN	
		13	Pemenuhan Kebutuhan Sumber Daya Manusia Kesehatan sesuai Standar Upt Puskesmas Mergangsan	Terselenggaranya Pelayanan Puskesmas Mergangsan sesuai Standart	0 bulan	0	0 bulan	0	12 bulan	428.215.836,00	100,00%	428.215.836,00	100,00%	406.410.932,00	100,00%	94,91%	DINAS KESEHATAN	
		14	Pemenuhan Kebutuhan Sumber Daya Manusia Kesehatan sesuai Standar Upt Puskesmas Mantrijeron	Tersedianya Tenaga dengan Perjanjian Kerja	0 Bulan	0	0 Bulan	0	12 Bulan	406.704.900,00	100,00%	406.704.900,00	100,00%	405.668.448,00	100,00%	99,75%	DINAS KESEHATAN	
		15	Pemenuhan Kebutuhan Sumber Daya Manusia Kesehatan sesuai Standar Upt Puskesmas Ngampilan	Terselenggaranya Pelayanan Puskesmas Ngampilan Sesuai Standart	0 Bulan	0	0 Bulan	0	12 Bulan	500.215.427,00	100,00%	500.215.427,00	100,00%	490.769.115,00	100,00%	98,11%	DINAS KESEHATAN	
		16	Pemenuhan Kebutuhan Sumber Daya Manusia Kesehatan sesuai Standar Upt Puskesmas Pakualaman	Terselenggaranya Pelayanan Puskesmas Pakualaman sesuai Standar	0 orang	0	0 orang	0	13 orang	406.578.732,00	100,00%	406.578.732,00	96,07% 96,07%	357.742.986,00	96,07% 96,07%	87,99%	DINAS KESEHATAN	
		17	Pemenuhan Kebutuhan Sumber Daya Manusia Kesehatan sesuai Standar Upt Puskesmas Umbulharjo II	Laporan hasil kinerja bulanan	0 dokumen	0	0 dokumen	0	132 dokumen	419.491.474,00	100,00%	419.491.474,00	100,00%	397.082.556,00	100,00%	94,66%	DINAS KESEHATAN	

SASARAN 8

No.	Sasaran Daerah	Program/Kegiatan	Indikator Kinerja Program (outcome)/ Kegiatan (output)	Formula Indikator Program	Target Capaian Kinerja RPJMD pada Akhir RPJMD		Realisasi Capaian Kinerja RPJMD s/d RPKD Tahun Lalu (n-1) 2021		Target dan Realisasi Kinerja Program dan Kegiatan Tahun 2022						Perangkat Daerah Penanggung Jawab	Ket		
					Fisik	Keuangan	Fisik	Keuangan	Target Kinerja dan Anggaran RPKD		Target RPKD TW IV Tahun 2022		Realisasi RPKD TW IV Tahun 2022				Tingkat Realisasi TW IV Tahun	
					-6	-7	-8	-9	Fisik	Keuangan	Fisik	Keuangan	Fisik	Keuangan			-16	-17
-1	-2	-3	-4	-5	-6	-7	-8	-9	-10	-11	-12	-13	-14	-15	-16	-17	-22	-23
		18	Pemenuhan Kebutuhan Sumber Daya Manusia Kesehatan sesuai Standar Upt Puskesmas Wirobrajan			0 Bulan		0 Bulan		12 Bulan		100,00%		100,00%		100,00%		DINAS KESEHATAN
			Terselenggaranya Pelayanan Puskesmas Wirobrajan sesuai Standart Insentif UKM			0 0		0 0		1 0		100,00%		100,00%		100,00%		DINAS KESEHATAN
		19	Pemenuhan Kebutuhan Sumber Daya Manusia Kesehatan sesuai Standar Upt Puskesmas Tegalrejo			0 dokumen		0 dokumen		12 dokumen		100,00%		100,00%		100,00%		DINAS KESEHATAN
			Terselenggaranya Pemenuhan Kebutuhan Sumber Daya Manusia Sesuai Standar			0		0		563.177.057,00		100,00%		563.177.057,00		100,00%		DINAS KESEHATAN
		20	Pemenuhan Kebutuhan Sumber Daya Manusia Kesehatan sesuai Standar Upt Puskesmas Umbulharjo I			0 Bulan		0 Bulan		12 Bulan		100,00%		100,00%		100,00%		DINAS KESEHATAN
			Pemenuhan Kebutuhan Sumber Daya Manusia Kesehatan sesuai Standar di UPT Puskesmas Umbulharjo I			0		0		70.486.080,00		100,00%		70.486.080,00		100,00%		DINAS KESEHATAN
		21	Pembinaan dan Pengawasan Sumber Daya Manusia Kesehatan			0 PT		0 PT		19 PT		100,00%		100,00%		100,00%		DINAS KESEHATAN
			Fasilitasi Praktek Kerja Lapangan (PKL) Mahasiswa di Lingkungan Dinkes Kota Yogyakarta			0 profesi		0 profesi		5 profesi		100,00%		100,00%		100,00%		DINAS KESEHATAN
			Pembinaan Tenaga Kesehatan Teladan di Puskesmas tingkat Kota Yogyakarta			0 Jabfungkes		0 Jabfungkes		15 Jabfungkes		100,00%		100,00%		100,00%		DINAS KESEHATAN
			Pengelolaan SDMK			0 orang		0 orang		30 orang		100,00%		100,00%		100,00%		DINAS KESEHATAN
		22	Pengembangan Mutu dan Peningkatan Kompetensi Teknis Sumber Daya Manusia Kesehatan Tingkat Daerah Kabupaten/Kota			0 jenis jabatan		0 jenis jabatan		3 jenis jabatan		100,00%		100,00%		100,00%		DINAS KESEHATAN
			Bimbingan Teknis SDMK			0 orang		0 orang		285 orang		100,00%		100,00%		100,00%		DINAS KESEHATAN
			Disinfo Pejabat Fungsional Kesehatan			0 orang		0 orang		19 orang		100,00%		100,00%		100,00%		DINAS KESEHATAN
			Pelatihan SDMK			0 kegiatan		0 kegiatan		1 kegiatan		100,00%		100,00%		100,00%		DINAS KESEHATAN
			Pengiriman Peserta Seminar / Kursus / Workshop			0 orang		0 orang		10 orang		100,00%		100,00%		100,00%		DINAS KESEHATAN
			Penilaian Kompetensi Jabatan Fungsional Kesehatan			0 orang		0 orang		20 orang		100,00%		100,00%		100,00%		DINAS KESEHATAN
			Peningkatan Kapasitas Bidan dalam Pelayanan KIA KB			0 orang		0 orang		25 orang		100,00%		100,00%		100,00%		DINAS KESEHATAN
			Peningkatan Kapasitas Dokter dalam Pelayanan KIA KB			0 kegiatan		0 kegiatan		2 kegiatan		100,00%		100,00%		100,00%		DINAS KESEHATAN
			Peningkatan Kemampuan Nakes dalam Kegawatdaruratan Maternal Neonatal			0		0		3.300.000.000,00		100,00%		3.300.000.000,00		100,00%		DINAS KESEHATAN
			Peningkatan Kapasitas Petugas Pengelola Fasilitas Kefarmasian dalam Pemenuhan Standar Pelayanan Kefarmasian			0		0		3.000.000.290,00		100,00%		3.000.000.290,00		100,00%		DINAS KESEHATAN
		23	Pemenuhan Kebutuhan Sumber Daya Manusia Kesehatan sesuai Standar			0 Bulan		0 Bulan		12 Bulan		100,00%		100,00%		100,00%		DINAS KESEHATAN
			Terlaksananya Pemberian Insentif kepada Nakes Non ASN dalam Penanganan Covid-19			0		0		99,74%				96,94%				
Rata-rata capaian kinerja																		
Predikat kinerja																		
Sangat Tinggi Sangat Tinggi																		
3	Harapan Hidup Masyarakat Meningkat	PROGRAM SEDIAAN FARMASIALAT KESEHATAN DAN MAKANAN MINUMAN	Persentase penggunaan obat rasional di Puskesmas	jumlah persentase pelaporan Penggunaan Obat Rasional di puskesmas / jumlah Puskesmas se kota YK	95,00%	0	97,92%	0	95,00%	300.413.000,00	95 %	300.413.000,00	99,41 %	278.301.800,00	104,64%	92,64%		
			Persentase sertifikasi hotel, restoran dan kolam renang yang sudah tersertifikasi laik sehat	Jumlah hotel, restoran dan kolam renang yang sudah tersertifikasi laik sehat / jumlah semua hotel, restoran dan kolam renang yang ada di Kota Yogyakarta x 100%	96	0	100	0	96	0	96,00%	0	100,00%	0	104,17%	0,00%	DINKES	
			Persentase ketersediaan obat, vaksin dan alkes	(Jumlah jenis obat, vaksin dan alkes yang tersedia sesuai satuannya/ jumlah kebutuhan di wilayah yang sama) x 100%	98	0	100	0	98	0	98,00%	0	100,00%	0	102,04%	0,00%	DINKES	
		1	Penyediaan dan Pengelolaan Data Perizinan dan Tindak Lanjut Pengawasan Izin ApotekToko ObatToko Alat Kesehatanandan OptikalUsaha Mikro Obat Tradisional (UMOT)			0 Sarana		0 Sarana		40 Sarana		100,00%		100,00%		100,00%		DINAS KESEHATAN
		2	Pengendalian dan Pengawasan serta Tindak Lanjut Pengawasan Sertifikat Produksi Pangan Industri Rumah Tangga dan Nomor P IRT sebagai Izin Produksiuntuk Produk Makanan Minuman Tertentu yang dapat Diproduksi oleh Industri Rumah Tangga			0 Orang		0 Orang		300 Orang		100,00%		100,00%		100,00%		DINAS KESEHATAN
			Penyuluhan Keamanan Pangan ( PKP ) di Kota Yogyakarta			0 Nomor PIRT		0 Nomor PIRT		175 Nomor PIRT		100,00%		100,00%		100,00%		DINAS KESEHATAN
			Verifikasi permohonan sertifikat Produksi Pangan Industri Rumah Tangga (SPP-IRT )			0		0		53.700.000,00		100,00%		53.700.000,00		100,00%		DINAS KESEHATAN
		3	Pengendalian dan Pengawasan serta Tindak Lanjut Pengawasan Penerbitan Sertifikat Laik Higiene Sanitasi Tempat Pengelolaan Makanan (TPMantara lain Jasa BogaRumah Makan/Restoran dan Depot Air Minum (DAM)			0 orang		0 orang		200 orang		100,00%		100,00%		100,00%		DINAS KESEHATAN
			Penyuluhan Hygiene Sanitasi			0		0		52.492.500,00		100,00%		52.492.500,00		100,00%		DINAS KESEHATAN



SASARAN 8

No.	Sasaran Daerah	Program/Kegiatan	Indikator Kinerja Program (outcome)/ Kegiatan (output)	Formula Indikator Program	Target Capaian Kinerja RPJMD pada Akhir RPJMD		Realisasi Capaian Kinerja RPJMD s/d RPKD Tahun Lalu (n-1) 2021		Target dan Realisasi Kinerja Program dan Kegiatan Tahun 2022								Perangkat Daerah Penanggung Jawab	Ket	
					Fisik	Keuangan	Fisik	Keuangan	Target Kinerja dan Anggaran RPKD		Target RPKD TW IV Tahun 2022		Realisasi RPKD TW IV Tahun 2022		Tingkat Realisasi TW IV Tahun				
					-6	-7	-8	-9	-10	-11	-12	-13	-14	-15	-16	-17			
-1	-2	-3	-4	-5														-22	-23
		4 Pemeriksaan Post Market pada Produk Makanan-Minuman Industri Rumah Tangga yang Beredar dan Pengawasan serta Tindak Lanjut Pengawasan	Pemeriksaan Post Market pada Produk Makanan-Minuman Industri Rumah Tangga		0 bulan		0 bulan		12 bulan	102.830.000,00	100,00%	102.830.000,00	100,00%	87.785.550,00	100,00%	85,37%		DINAS KESEHATAN	
Rata-rata capaian kinerja																			
Predikat kinerja																			
4	Harapan Hidup Masyarakat Meningkat	PROGRAM PEMBERDAYAAN MASYARAKAT BIDANG KESEHATAN	Jumlah Wilayah yang melaksanakan KTR	Jumlah Wilayah yang sudah melaksanakan Kawasan Tanpa Rokok	476	0	466	0	476	178.334.000,00	476	178.334.000,00	476	175.425.800,00	100,00%	98,37%			
			Cakupan Kelurahan Siaga Aktif (Mandiri)	(Jumlah kelurahan siaga aktif mandiri / Jumlah seluruh kelurahan siaga yang dibentuk ) x 100%	77,80%	0	-	0	77,80%	0	77,80%	0	84,44%	0	108,53%	0,00%		DINKES	
		1 Peningkatan Upaya Promosi KesehatanAdvokasikemitraan dan Pemberdayaan Masyarakat	Pemberdayaan Masyarakat untuk Keamanan Pangan melalui Kelurahan Siaga (Kesi)		0 Kelurahan		0 Kelurahan		45 Kelurahan	178.334.000,00	100,00%	178.334.000,00	100,00%	175.425.800,00	100,00%	98,37%		DINAS KESEHATAN	
Rata-rata capaian kinerja																			
Predikat kinerja																			
5	Harapan Hidup Masyarakat Meningkat	PROGRAM PENGENDALIAN PENDUDUK	CBR (Crude Birth Rate)	(Jumlah kelahiran tahun n : Jumlah Penduduk pada pertengahan tahun n) x 1000 penduduk	11,00 CBR	0	6,53 CBR	0	11,00 CBR	379.235.110,00	11 - 10 CBR CBR	379.235.110,00	6,03 CBR	377.866.700,00	54,55%	99,64%			
		1 AdvokasiSosialisasi dan Fasilitasi Pelaksanaan Pendidikan Kependudukan Jalur Formal di Satuan Pendidikan Jenjang SD/MI dan SLTP/MTSJalur Nonformal dan Informal	Advokasi Sekolah Siaga Kependudukan		0 SMP		0 SMP		14 SMP	24.230.000,00	100,00%	24.230.000,00	100,00%	24.230.000,00	100,00%	100,00%		DINAS PEMBERDAYAAN PEREMPUAN PERLINDUNGAN ANAK DAN PENGENDALIAN PENDUDUK DAN KELUARGA BERENCANA	
			Koordinasi Sekolah Siaga Kependudukan		0 SMP		0 SMP		19 SMP		100,00%		100,00%		100,00%			DINAS PEMBERDAYAAN PEREMPUAN PERLINDUNGAN ANAK DAN PENGENDALIAN PENDUDUK DAN KELUARGA BERENCANA	
		2 Sosialisasi Tentang Pemanfaatan Kajian Dampak Kependudukan Beserta Model Solusi Strategis sebagai Peringatan Dini Dampak Kependudukan Kepada Pemangku Kepentingan	Koordinasi Kajian Dampak Isu Kependudukan bagi Anggota Fapsedu		0 Kemantren		0 Kemantren		14 Kemantren	156.559.120,00	100,00%	156.559.120,00	100,00%	156.034.120,00	100,00%	99,66%		DINAS PEMBERDAYAAN PEREMPUAN PERLINDUNGAN ANAK DAN PENGENDALIAN PENDUDUK DAN KELUARGA BERENCANA	
			Sosialisasi Program Kependudukan di Kampung KB		0 kampung KB		0 kampung KB		45 kampung KB		100,00%		100,00%		100,00%			DINAS PEMBERDAYAAN PEREMPUAN PERLINDUNGAN ANAK DAN PENGENDALIAN PENDUDUK DAN KELUARGA BERENCANA	
		3 Membentuk Rumah Data Kependudukan di Kampung KB Untuk Memperkuat Integrasi Program KKBPK di Sektor Lain	Pengembangan Rumah Data Kependudukan		0 Kemantren		0 Kemantren		14 Kemantren	27.855.000,00	100,00%	27.855.000,00	100,00%	27.530.000,00	100,00%	98,83%		DINAS PEMBERDAYAAN PEREMPUAN PERLINDUNGAN ANAK DAN PENGENDALIAN PENDUDUK DAN KELUARGA BERENCANA	
			Pengembangan Rumah Data Kependudukan		0 laporan		0 laporan		1 laporan		100,00%		100,00%		100,00%			DINAS PEMBERDAYAAN PEREMPUAN PERLINDUNGAN ANAK DAN PENGENDALIAN PENDUDUK DAN KELUARGA BERENCANA	
		4 Penyediaan Data dan Informasi Keluarga	Data dan Informasi Keluarga		0 laporan		0 laporan		1 laporan	70.785.990,00	100,00%	70.785.990,00	100,00%	70.785.560,00	100,00%	100,00%		DINAS PEMBERDAYAAN PEREMPUAN PERLINDUNGAN ANAK DAN PENGENDALIAN PENDUDUK DAN KELUARGA BERENCANA	
			Profil Kependudukan, Keluarga Berencana dan Pembangunan Keluarga		0 dokumen		0 dokumen		1 dokumen		100,00%		100,00%		100,00%			DINAS PEMBERDAYAAN PEREMPUAN PERLINDUNGAN ANAK DAN PENGENDALIAN PENDUDUK DAN KELUARGA BERENCANA	
		5 Pengolahan dan Pelaporan Data Pengendalian Lapangan dan Pelayanan KB	Laporan		0 dokumen		0 dokumen		2 dokumen	99.805.000,00	100,00%	99.805.000,00	100,00%	99.287.020,00	100,00%	99,48%		DINAS PEMBERDAYAAN PEREMPUAN PERLINDUNGAN ANAK DAN PENGENDALIAN PENDUDUK DAN KELUARGA BERENCANA	
Rata-rata capaian kinerja																			
Predikat kinerja																			
6	Harapan Hidup Masyarakat Meningkat	PROGRAM PEMBINAAN KELUARGA BERENCANA (KB)	CPR (Contraceptive Prevalence Rate)	(Jumlah Pasangan Usia Subur ber KB : Jumlah Pasangan Usia Subur) x 100%	74,00%	0	69,90%	0	74,00%	1.961.694.440,00	74,00 %	1.961.694.440,00	74,04%	1.830.183.418,00	100,00%	93,30%			
			Persentase pasangan usia subur yang ingin ber-KB tidak terpenuhi (unmetneed)	((Jumlah Pasangan Usia Subur yang tidak ingin anak lagi + Jumlah Pasangan Usia Subur yang ingin anak ditunda) : Jumlah Pasangan Usia Subur) x 100%	11,10%	0	11,15%	0	11,10%	0	11,00%	0	11,00%	0	100,00%	0,00%		Kepala Bidang Keluarga Berencana dan Pembangunan Keluarga	



SASARAN 8

No.	Sasaran Daerah	Program/Kegiatan	Indikator Kinerja Program (outcome)/ Kegiatan (output)	Formula Indikator Program	Target Capaian Kinerja RPJMD pada Akhir RPJMD		Realisasi Capaian Kinerja RPJMD s/d RKPd Tahun Lalu (n-1) 2021		Target dan Realisasi Kinerja Program dan Kegiatan Tahun 2022						Perangkat Daerah Penanggung Jawab	Ket			
					Fisik	Keuangan	Fisik	Keuangan	Target Kinerja dan Anggaran RKPd		Target RKPd TW IV Tahun 2022		Realisasi RKPd TW IV Tahun 2022				Tingkat Realisasi TW IV Tahun		
									-10	-11	-12	-13	-14	-15			-16	-17	
-1	-2	-3	-4	-5	-6	-7	-8	-9	-10	-11	-12	-13	-14	-15	-16	-17	-22	-23	
		1 Advokasi Program KKBPK kepada Stakeholders dan Mitra Kerja	Dokumen Pendukung Pelaksanaan Program Bangsa Kencana		0 Dokumen	0	0 Dokumen	0	1 Dokumen	8.000.000,00	100,00%	8.000.000,00	100,00%	7.700.000,00	100,00%	96,25%	DINAS PEMBERDAYAAN PEREMPUAN PERLINDUNGAN ANAK DAN PENGENDALIAN PENDUDUK DAN KELUARGA BERENCANA		
		2 Komunikasilnformasi dan Edukasi (KIEProgram KKBPK sesuai Kearifan Budaya Lokal	Media KIE Kearifan Lokal		0 Jenis	0	0 Jenis	0	4 Jenis	25.000.000,00	100,00%	25.000.000,00	100,00%	25.000.000,00	100,00%	100,00%	DINAS PEMBERDAYAAN PEREMPUAN PERLINDUNGAN ANAK DAN PENGENDALIAN PENDUDUK DAN KELUARGA BERENCANA		
		3 Promosi dan KIE Program KKBPK Melalui Media Massa Cetak dan Elektronik serta Media Luar Ruang	Dukungan Promosi dan KIE Program Bangsa Kencana		0 Jenis	0	0 Jenis	0	2 Jenis	91.440.000,00	100,00%	91.440.000,00	100,00%	91.440.000,00	100,00%	100,00%	DINAS PEMBERDAYAAN PEREMPUAN PERLINDUNGAN ANAK DAN PENGENDALIAN PENDUDUK DAN KELUARGA BERENCANA		
			Penguatan Promosi UPPKS		0 Kelompok	0	0 Kelompok	0	10 Kelompok		100,00%		100,00%		100,00%		DINAS PEMBERDAYAAN PEREMPUAN PERLINDUNGAN ANAK DAN PENGENDALIAN PENDUDUK DAN KELUARGA BERENCANA		
		4 Pelaksanaan Mekanisme Operasional Program KKBPK melalui Rapat Koordinasi Kecamatan (Rakorcam)Rapat Koordinasi Desa (Rakordes)dan Mini Lokakarya (Minilok)	Mini Lokakarya Stunting		0 Kemantren	0	0 Kemantren	0	14 Kemantren	218.400.000,00	100,00%	218.400.000,00	100,00%	216.155.000,00	100,00%	98,97%	DINAS PEMBERDAYAAN PEREMPUAN PERLINDUNGAN ANAK DAN PENGENDALIAN PENDUDUK DAN KELUARGA BERENCANA		
		5 Pengelolaan Operasional dan Sarana di Balai Penyuluhan KKBPK	Balai Penyuluhan KB		0 Tempat	0	0 Tempat	0	2 Tempat	84.750.000,00	100,00%	84.750.000,00	100,00%	78.507.500,00	100,00%	92,63%	DINAS PEMBERDAYAAN PEREMPUAN PERLINDUNGAN ANAK DAN PENGENDALIAN PENDUDUK DAN KELUARGA BERENCANA		
			Pengolahan data program dan sasaran Balai Penyuluhan		0 Laporan	0	0 Laporan	0	1 Laporan		100,00%		100,00%		100,00%		DINAS PEMBERDAYAAN PEREMPUAN PERLINDUNGAN ANAK DAN PENGENDALIAN PENDUDUK DAN KELUARGA BERENCANA		
		6 Pengendalian Program KKBPK	Penyajian data dan informasi perkembangan capaian program KB		0 Laporan	0	0 Laporan	0	3 Laporan	97.053.040,00	100,00%	97.053.040,00	100,00%	95.333.040,00	100,00%	98,23%	DINAS PEMBERDAYAAN PEREMPUAN PERLINDUNGAN ANAK DAN PENGENDALIAN PENDUDUK DAN KELUARGA BERENCANA		
		7 Penggerakan Kader Institusi Masyarakat Pedesaan (IMP)	Pengumpulan data dan KIE oleh kader		0 Bulan	0	0 Bulan	0	8 Bulan	216.000.000,00	100,00%	216.000.000,00	100,00%	215.670.000,00	100,00%	99,85%	DINAS PEMBERDAYAAN PEREMPUAN PERLINDUNGAN ANAK DAN PENGENDALIAN PENDUDUK DAN KELUARGA BERENCANA		
		8 Pengendalian Pendistribusian Alat dan Obat Kontrasepsi dan Sarana Penunjang Pelayanan KB ke Fasilitas Kesehatan Termasuk Jaringan dan Jejaringnya	Faskes Pelayanan KB yg teregister dalam sistem BKKBN		0 Faskes	0	0 Faskes	0	63 Faskes	32.850.000,00	100,00%	32.850.000,00	100,00%	31.406.500,00	100,00%	95,61%	DINAS PEMBERDAYAAN PEREMPUAN PERLINDUNGAN ANAK DAN PENGENDALIAN PENDUDUK DAN KELUARGA BERENCANA		
		9 Peningkatan Kesertaan Penggunaan Metode Kontrasepsi Jangka Panjang (MKJP)	Penggerakan Pelayanan KB		0 Jenis	0	0 Jenis	0	5 Jenis	650.091.400,00	100,00%	650.091.400,00	100,00%	534.054.678,00	100,00%	82,15%	DINAS PEMBERDAYAAN PEREMPUAN PERLINDUNGAN ANAK DAN PENGENDALIAN PENDUDUK DAN KELUARGA BERENCANA		
		10 Penyediaan Sarana Penunjang Pelayanan KB	Pemenuhan sarana prasarana pelayanan KB bagi Faskes Pemerintah dan Swasta, serta kegiatan penunjang lainnya		0 Jenis	0	0 Jenis	0	5 Jenis	50.160.000,00	100,00%	50.160.000,00	100,00%	47.316.700,00	100,00%	94,33%	DINAS PEMBERDAYAAN PEREMPUAN PERLINDUNGAN ANAK DAN PENGENDALIAN PENDUDUK DAN KELUARGA BERENCANA		
		11 Pembinaan Pelayanan Keluarga Berencana dan Kesehatan Reproduksi di Fasilitas Kesehatan termasuk Jaringan dan Jejaringnya	Pembinaan Faskes		0 Faskes	0	0 Faskes	0	63 Faskes	22.200.000,00	100,00%	22.200.000,00	100,00%	21.850.000,00	100,00%	98,42%	DINAS PEMBERDAYAAN PEREMPUAN PERLINDUNGAN ANAK DAN PENGENDALIAN PENDUDUK DAN KELUARGA BERENCANA		
		12 Pelaksanaan dan Pengelolaan Program KKBPK di Kampung KB	Operasional Pergerakan Ketahanan Keluarga di Kampung KB		0 Kampung	0	0 Kampung	0	45 Kampung	465.750.000,00	100,00%	465.750.000,00	100,00%	465.750.000,00	100,00%	100,00%	DINAS PEMBERDAYAAN PEREMPUAN PERLINDUNGAN ANAK DAN PENGENDALIAN PENDUDUK DAN KELUARGA BERENCANA		
			Pertemuan kelompok kerja di kampung KB		0 Kemantren	0	0 Kemantren	0	14 Kemantren		100,00%		100,00%		100,00%		DINAS PEMBERDAYAAN PEREMPUAN PERLINDUNGAN ANAK DAN PENGENDALIAN PENDUDUK DAN KELUARGA BERENCANA		
<b>Rata-rata capaian kinerja</b>																			
<b>Predikat kinerja</b>																			
7	Harapan Hidup Masyarakat Meningkat	PROGRAM PEMBERDAYAAN DAN PENINGKATAN KELUARGA SEJAHTERA (KS)	Persentase kelompok kegiatan bina keluarga	(25% BKB + 25% BKR dan PIK R + 25% BKL + 25% UPPKS)	34,00%	0	32,59%	0	34,00%	2.158.409.120,00	34,00%	2.158.409.120,00	34,74%	2.111.736.140,00	100,00%	97,84%			

SASARAN 8

No.	Sasaran Daerah	Program/Kegiatan	Indikator Kinerja Program (outcome)/ Kegiatan (output)	Formula Indikator Program	Target Capaian Kinerja RPJMD pada Akhir RPJMD		Realisasi Capaian Kinerja RPJMD s/d RKPD Tahun Lalu (n-1) 2021		Target dan Realisasi Kinerja Program dan Kegiatan Tahun 2022						Perangkat Daerah Penanggung Jawab	Ket							
					Fisik	Keuangan	Fisik	Keuangan	Fisik	Keuangan	Fisik	Keuangan	Fisik	Keuangan									
					-6	-7	-8	-9	-10	-11	-12	-13	-14	-15			-16	-17					
-1	-2	-3	-4	-5	-6	-7	-8	-9	-10	-11	-12	-13	-14	-15	-16	-17	-22	-23					
		1 Pengadaan Sarana Kelompok Kegiatan Ketahanan dan Kesejahteraan Keluarga (BKBBKRBLPPPSPK-R dan Pemberdayaan Ekonomi Keluarga/UPPKS)	Pengadaan Media BKB Kit Stunting		0 Unit	0	0 Unit	0	20 Unit	614.000.000,00	100,00%	614.000.000,00	100,00%	568.000.000,00	100,00%	92,51%	DINAS PEMBERDAYAAN PEREMPUAN PERLINDUNGAN ANAK DAN PENGENDALIAN PENDUDUK DAN KELUARGA BERENCANA						
			Pengadaan Media KIE Pencegahan Stunting		0 Unit	0	0 Unit	0	20 Unit		100,00%		100,00%		100,00%		DINAS PEMBERDAYAAN PEREMPUAN PERLINDUNGAN ANAK DAN PENGENDALIAN PENDUDUK DAN KELUARGA BERENCANA						
		2 Orientasi dan Pelatihan Teknis Pengelola Ketahanan dan Kesejahteraan Keluarga (BKBBKRBLPPPSPK-R dan Pemberdayaan Ekonomi Keluarga/UPPKS)	Bimbingan dan Pendampingan kelompok BKS dan PIK R		0 Jenis	0	0 Jenis	0	6 Jenis	163.054.120,00	100,00%	163.054.120,00	100,00%	163.036.440,00	100,00%	99,99%	DINAS PEMBERDAYAAN PEREMPUAN PERLINDUNGAN ANAK DAN PENGENDALIAN PENDUDUK DAN KELUARGA BERENCANA						
			Bimbingan dan pendampingan kelompok UPPKS		0 Jenis	0	0 Jenis	0	1 Jenis		100,00%		100,00%		100,00%		DINAS PEMBERDAYAAN PEREMPUAN PERLINDUNGAN ANAK DAN PENGENDALIAN PENDUDUK DAN KELUARGA BERENCANA						
			Inisiasi Pembentukan Kelompok Kesejahteraan keluarga BKB, BKR, BKL, UPPKS		0 Kelompok	0	0 Kelompok	0	25 Kelompok		100,00%		100,00%		100,00%		DINAS PEMBERDAYAAN PEREMPUAN PERLINDUNGAN ANAK DAN PENGENDALIAN PENDUDUK DAN KELUARGA BERENCANA						
			Pembinaan dan Evaluasi Pembangunan Keluarga Melalui Kader		0 Kecamatan	0	0 Kecamatan	0	14 Kecamatan		100,00%		100,00%		100,00%		DINAS PEMBERDAYAAN PEREMPUAN PERLINDUNGAN ANAK DAN PENGENDALIAN PENDUDUK DAN KELUARGA BERENCANA						
			Keterpaduan BKB dan Posyandu Balita		0 kegiatan	0	0 kegiatan	0	2 kegiatan		100,00%		100,00%		100,00%		DINAS PEMBERDAYAAN PEREMPUAN PERLINDUNGAN ANAK DAN PENGENDALIAN PENDUDUK DAN KELUARGA BERENCANA						
			Keterpaduan Posyandu Lansia dan BKL		0 kegiatan	0	0 kegiatan	0	2 kegiatan		100,00%		100,00%		100,00%		DINAS PEMBERDAYAAN PEREMPUAN PERLINDUNGAN ANAK DAN PENGENDALIAN PENDUDUK DAN KELUARGA BERENCANA						
			Keterpaduan Posyandu Remaja, BKR dan PIK R		0 kegiatan	0	0 kegiatan	0	2 kegiatan		100,00%		100,00%		100,00%		DINAS PEMBERDAYAAN PEREMPUAN PERLINDUNGAN ANAK DAN PENGENDALIAN PENDUDUK DAN KELUARGA BERENCANA						
		3 Penyediaan Biaya Operasional bagi Pengelola dan Pelaksana (KaderKetahanan dan Kesejahteraan Keluarga (BKBBKRBLPPPSPK-R dan Pemberdayaan Ekonomi Keluarga/UPPKS)	Jumlah Kelompok sasaran		0 Jenis	0	0 Jenis	0	3 Jenis	1.256.880.000,00	100,00%	1.256.880.000,00	100,00%	1.256.824.700,00	100,00%	100,00%	DINAS PEMBERDAYAAN PEREMPUAN PERLINDUNGAN ANAK DAN PENGENDALIAN PENDUDUK DAN KELUARGA BERENCANA						
			Evaluasi TPK		0 Jenis	0	0 Jenis	0	1 Jenis		100,00%		100,00%		100,00%		DINAS PEMBERDAYAAN PEREMPUAN PERLINDUNGAN ANAK DAN PENGENDALIAN PENDUDUK DAN KELUARGA BERENCANA						
			TPPS Tk Kemantren dan Kelurahan		0 Jenis	0	0 Jenis	0	1 Jenis		100,00%		100,00%		100,00%		DINAS PEMBERDAYAAN PEREMPUAN PERLINDUNGAN ANAK DAN PENGENDALIAN PENDUDUK DAN KELUARGA BERENCANA						
		4 Pendayagunaan Mitra Kerja dan Organisasi Masyarakat dalam Penggerakan Operasional Pembinaan Program Ketahanan dan Kesejahteraan Keluarga (BKBBKRBLPPPSPK-R dan Pemberdayaan Ekonomi Keluarga/UPPKS)	Keterpaduan BKB di Posyandu		0 lembaga	0	0 lembaga	0	2 lembaga	97.485.000,00	100,01%	97.485.000,00	100,01%	97.485.000,00	100,00%	100,00%	DINAS PEMBERDAYAAN PEREMPUAN PERLINDUNGAN ANAK DAN PENGENDALIAN PENDUDUK DAN KELUARGA BERENCANA						
			Pertemuan Pengurus BPC AKU Kota dan BPR Aku Ranting Kecamatan, Pertemuan Forum BKB Tk Kota		0 Jenis	0	0 Jenis	0	3 Jenis		100,00%		100,00%		100,00%		DINAS PEMBERDAYAAN PEREMPUAN PERLINDUNGAN ANAK DAN PENGENDALIAN PENDUDUK DAN KELUARGA BERENCANA						
			Pendampingan Pokjnal Posyandu		0 Posyandu	0	0 Posyandu	0	618 Posyandu		100,00%		100,00%		100,00%		DINAS PEMBERDAYAAN PEREMPUAN PERLINDUNGAN ANAK DAN PENGENDALIAN PENDUDUK DAN KELUARGA BERENCANA						
		5 Promosi dan Sosialisasi Program Ketahanan dan Kesejahteraan Keluarga bagi Mitra Kerja	Tuan Rumah Peringatan Harganas Ke XXIX Tingkat DIY		0 Paket	0	0 Paket	0	1 Paket	26.990.000,00	100,00%	26.990.000,00	100,00%	26.390.000,00	100,00%	97,78%	DINAS PEMBERDAYAAN PEREMPUAN PERLINDUNGAN ANAK DAN PENGENDALIAN PENDUDUK DAN KELUARGA BERENCANA						
<b>Rata-rata capaian kinerja</b>																							
<b>Predikat kinerja</b>																Sangat Tinggi	Sangat Tinggi						
<b>Total anggaran dari seluruh program</b>										<b>112.451.114.504,00</b>		<b>112.451.114.504,00</b>		<b>100.145.539.767,00</b>									
<b>Total Rata-rata capaian kinerja dan anggaran dari seluruh program (Program 1 s.d. 6) (%)</b>																						<b>99,63%</b>	<b>89,06%</b>
<b>Predikat kinerja dari seluruh program (program 1 s.d. program 6)</b>																						Sangat Tinggi	Tinggi
Faktor Pendorong Keberhasilan Kinerja	:																						
Faktor Penghambat Keberhasilan Kinerja	:																						
Tindak lanjut yang diperlukan dalam triwulan berikutnya	:																						
Tindak lanjut yang diperlukan dalam tahun berikutnya	:																						

SASARAN 9

EVALUASI TERHADAP HASIL RKPd KOTA YOGYAKARTA TAHUN 2022

Sasaran Pembangunan : PERAN SERTA MASYARAKAT DALAM PENGEMBANGAN DAN PELESTARIAN BUDAYA MENINGKAT

No.	Sasaran Daerah	Program/Kegiatan	Indikator Kinerja Program (outcome)/ Kegiatan (output)	Formula Indikator Program	Target Capaian Kinerja RPJMD pada Akhir RPJMD		Realisasi Capaian Kinerja RPJMD s/d RKPd Tahun Lalu (n-1) 2021		Target dan Realisasi Kinerja Program dan Kegiatan Tahun 2022								Perangkat Daerah Penanggung Jawab	Ket
					Fisik	Keuangan	Fisik	Keuangan	Target Kinerja dan Anggaran RKPd Tahun 2022		Target RKPd TW IV Tahun 2022		Realisasi RKPd TW IV Tahun 2022		Tingkat Realisasi TW IV Tahun 2022			
									Fisik	Keuangan	Fisik	Keuangan	Fisik	Keuangan	Fisik	Keuangan		
-1	-2	-3	-4	-5	-6	-7	-8	-9	-10	-11	-12	-13	-14	-15	-16	-17	-22	-23
1	Peran Serta Masyarakat Dalam Pengembangan Dan Pelestarian Budaya Meningkat	PROGRAM PENYELENGGARAAN KEISTIMEWAAN YOGYAKARTA URUSAN KEBUDAYAAN	Jumlah Sejarah Lokal yang terdokumentasikan	Jumlah Sejarah Lokal yang terdokumentasikan	18,00 dokumen	0	15,00 dokumen	0	18,00 dokumen	33.568.248.279,00	18 dokumen	33.568.248.279,00	18 dokumen	32.780.711.986,00	100,00%	97,65%		
			Persentase Pelestarian Kebudayaan berbasis Kelurahan	Kelurahan yang melestarikan kebudayaan : jumlah kelurahan se-Kota Yogyakarta x 100%	62,00%	0	60,00%	0	62,00%	0	62,00%	0	68,80%	0	110,97%	0,00%	Bidang Adat Tradisi Lembaga Budaya dan Seni	
			Rasio Kegiatan Kesenian Tradisional berbasis Wilayah	Jumlah kegiatan kesenian tradisional yang dilaksanakan : jumlah kecamatan se-Kota Yogyakarta	5,14	0	4,71	0	5,14	0	5,14%	0	5,14%	0	100,00%	0,00%	Bidang Adat Tradisi Lembaga Budaya dan Seni	
			Persentase BCB yang dilestarikan	Jumlah BCB dilestarikan: Jumlah Bangunan Warisan Budaya yang ada di Kota Yogyakarta x 100%	72,00%	0	52,00%	0	72,00%	0	72,00%	0	72,00%	0	100,00%	0,00%	Bidang Warisan Budaya	
			Persentase Warisan Budaya yang Dilestarikan	Jumlah objek tata nilai budaya yang dilestarikan : 14 tata nilai budaya	42,85%	0	35,71%	0	42,85%	0	42,85%	0	42,85%	0	100,00%	0,00%	Bidang Warisan Budaya	
			Tingkat Pengenalan Masyarakat terhadap Museum	Hasil Survei Masyarakat	81,00%	0	78,75%	0	81,00%	0	81,00%	0	81,25%	0	100,31%	0,00%	Bidang Sejarah Permuseuman Bahasa dan Sastra	
			Indeks Kepuasan Masyarakat dan Komunitas di Kawasan Gumaton	Hasil Survei Kepuasan Masyarakat dan Komunitas di Kawasan Gumaton	81,00%	0	75,00%	0	81,00%	0	81,00%	0	85,58%	0	105,65%	0,00%	UPT Pengelolaan Kawasan Cagar Budaya	
		1 Pembinaan dan Pengembangan Kesenjarahan				0		0		624.000.000,00	100,00%	624.000.000,00	100,00%	620.866.300,00	100,00%	99,50%		
			Lomba Cerdas Cermat Sejarah		0 Event		0 Event		1 Event		100,00%		100,00%		100,00%		DINAS KEBUDAYAAN (KUNDHA KABUDAYAN)	
			Peringatan Hari Bersejarah		0 Event		0 Event		4 Event		100,00%		100,00%		100,00%		DINAS KEBUDAYAAN (KUNDHA KABUDAYAN)	
			Kajian Sejarah		0 Dokumen		0 Dokumen		2 Dokumen		100,00%		105,00%		105,00%		DINAS KEBUDAYAAN (KUNDHA KABUDAYAN)	
			Publikasi dan Promosi Kesenjarahan		0 Event		0 Event		1 Event		100,00%		100,00%		100,00%		DINAS KEBUDAYAAN (KUNDHA KABUDAYAN)	
		2 Pembinaan/Pengembangan Bahasa dan Sastra				0		0		1.268.257.350,00	100,00%	1.268.257.350,00	100,00%	1.185.046.760,00	100,00%	93,44%		
			Kompetisi Bahasa dan Sastra		0 Jenis Lomba		0 Jenis Lomba		9 Jenis Lomba		100,00%		100,00%		100,00%		DINAS KEBUDAYAAN (KUNDHA KABUDAYAN)	
			Festival Sastra		0 Event		0 Event		1 Event		100,00%		100,00%		100,00%		DINAS KEBUDAYAAN (KUNDHA KABUDAYAN)	
		3 Pembinaan dan Pengelolaan Permuseuman				0		0		237.900.000,00	100,00%	237.900.000,00	100,00%	237.899.880,00	100,00%	100,00%		
			Lomba Cerdas Cermat Permuseuman		0 Event		0 Event		1 Event		100,00%		100,00%		100,00%		DINAS KEBUDAYAAN (KUNDHA KABUDAYAN)	
			Wajib Kunjung Museum		0 Event		0 Event		3 Event		100,00%		100,00%		100,00%		DINAS KEBUDAYAAN (KUNDHA KABUDAYAN)	
		4 Tata Kelola Cagar Budaya dan Warisan Budaya Upt Pengelolaan Kawasan Cagar Budaya				0		0		6.004.108.930,00	100,00%	6.004.108.930,00	100,00%	5.984.362.330,00	100,00%	99,67%		
			Pelayanan dan Pengaduan Kawasan Gumaton		0 Bulan		0 Bulan		12 Bulan		100,00%		100,00%		100,00%		DINAS KEBUDAYAAN (KUNDHA KABUDAYAN)	
			Pengelolaan CCTV		0 Bulan		0 Bulan		12 Bulan		100,00%		100,00%		100,00%		DINAS KEBUDAYAAN (KUNDHA KABUDAYAN)	
			Pengelolaan Radio Widoro		0 Bulan		0 Bulan		12 Bulan		100,00%		100,00%		100,00%		DINAS KEBUDAYAAN (KUNDHA KABUDAYAN)	
			Penjagaan Kawasan		0 Bulan		0 Bulan		12 Bulan		100,00%		100,00%		100,00%		DINAS KEBUDAYAAN (KUNDHA KABUDAYAN)	
			Rembug Gumaton		0 Kali		0 Kali		10 Kali		100,00%		100,00%		100,00%		DINAS KEBUDAYAAN (KUNDHA KABUDAYAN)	
			Penambahan Penjagaan Teras Malioboro 2		0 orang		0 orang		21 orang		100,00%		100,00%		100,00%		DINAS KEBUDAYAAN (KUNDHA KABUDAYAN)	
			Penyusunan Dokumen Analisa Pendapatan Pedagang TM2 Pasca Relokasi		0 dokumen		0 dokumen		1 dokumen		100,00%		100,00%		100,00%		DINAS KEBUDAYAAN (KUNDHA KABUDAYAN)	
		5 Pengembangan Cagar Budaya dan Warisan Budaya				0		0		3.149.624.968,00	100,00%	3.149.624.968,00	100,00%	3.121.433.688,00	100,00%	99,10%		
			Rekomendasi/ Telaah Teknis Bentuk Arsitektur Bangunan oleh TP2WB Kota Yogyakarta		0 Telaah		0 Telaah		140 Telaah		100,00%		100,00%		100,00%		DINAS KEBUDAYAAN (KUNDHA KABUDAYAN)	
			Rehab BCB atau BWB (SD Negeri Keputran 1 dan Kantor Dinas Pendidikan Kota Yogyakarta)		0 Bangunan		0 Bangunan		2 Bangunan		100,00%		100,00%		100,00%		DINAS KEBUDAYAAN (KUNDHA KABUDAYAN)	
			Penyusunan Naskah Rekomendasi Penetapan/ Pemeringkatan (BWB) dan atau (BCB) oleh (TACB) Kota Yk		0 Naskah		0 Naskah		20 Naskah		100,00%		100,00%		100,00%		DINAS KEBUDAYAAN (KUNDHA KABUDAYAN)	
			Sosialisasi Warisan Budaya dan Cagar Budaya		0 kali		0 kali		4 kali		100,00%		100,00%		100,00%		DINAS KEBUDAYAAN (KUNDHA KABUDAYAN)	

SASARAN 9

No.	Sasaran Daerah	Program/Kegiatan	Indikator Kinerja Program (outcome)/ Kegiatan (output)	Formula Indikator Program	Target Capaian Kinerja RPJMD pada Akhir RPJMD		Realisasi Capaian Kinerja RPJMD s/d RKPD Tahun Lalu (n-1) 2021		Target dan Realisasi Kinerja Program dan Kegiatan Tahun 2022						Perangkat Daerah Penanggung Jawab	Ket		
					Fisik	Keuangan	Fisik	Keuangan	Target Kinerja dan Anggaran RKPD Tahun 2022		Target RKPD TW IV Tahun 2022		Realisasi RKPD TW IV Tahun 2022				Tingkat Realisasi TW IV Tahun 2022	
									Fisik	Keuangan	Fisik	Keuangan	Fisik	Keuangan			Fisik	Keuangan
-1	-2	-3	-4	-5	-6	-7	-8	-9	-10	-11	-12	-13	-14	-15	-16	-17	-22	-23
			Kajian/ Perencanaan Warisan Budaya		0 dokumen		0 dokumen		3 dokumen		100,00%		100,00%		100,00%		DINAS KEBUDAYAAN (KUNDHA KABUDAYAN)	
			Travel Heritage		0 kali		0 kali		1 kali		100,00%		100,00%		100,00%		DINAS KEBUDAYAAN (KUNDHA KABUDAYAN)	
			Apresiasi Kelestarian dan Keterawatan WBCB		0 bangunan		0 bangunan		20 bangunan		100,00%		100,00%		100,00%		DINAS KEBUDAYAAN (KUNDHA KABUDAYAN)	
		6	Pengadaan Sarana dan Prasarana Budaya Upt Pengelolaan Kawasan Cagar Budaya		0		0		10.477.146.531,00	100,01%	10.477.146.531,00	100,01%	10.387.848.116,00	100,00%	99,15%			
			Operasional Lokasi Penataan PKL Malioboro		0 Lokasi		0 Lokasi		1 Lokasi		100,00%		100,00%		100,00%		DINAS KEBUDAYAAN (KUNDHA KABUDAYAN)	
			Pemeliharaan Alun-alun Utara		0 m2		0 m2		32.250 m2		100,00%		100,00%		100,00%		DINAS KEBUDAYAAN (KUNDHA KABUDAYAN)	
			Pemeliharaan Kebersihan		0 Bulan		0 Bulan		12 Bulan		100,00%		100,00%		100,00%		DINAS KEBUDAYAAN (KUNDHA KABUDAYAN)	
			Pemeliharaan Prasarana Pendukung Kawasan		0 Janis		0 Janis		5 Janis		100,00%		100,00%		100,00%		DINAS KEBUDAYAAN (KUNDHA KABUDAYAN)	
			Pemeliharaan Street Furniture		0 Jenis		0 Jenis		6 Jenis		100,00%		100,00%		100,00%		DINAS KEBUDAYAAN (KUNDHA KABUDAYAN)	
			Pemeliharaan Vegetasi		0 Bulan		0 Bulan		12 Bulan		100,00%		100,00%		100,00%		DINAS KEBUDAYAAN (KUNDHA KABUDAYAN)	
			Pemolesan Teraso		0 m2		0 m2		1.990 m2		100,00%		100,00%		100,00%		DINAS KEBUDAYAAN (KUNDHA KABUDAYAN)	
			Pengadaan Sarana dan Prasarana Pendukung Kawasan		0 Jenis		0 Jenis		8 Jenis		100,00%		100,00%		100,00%		DINAS KEBUDAYAAN (KUNDHA KABUDAYAN)	
			Pengelolaan Limbah		0 Bulan		0 Bulan		12 Bulan		100,00%		100,00%		100,00%		DINAS KEBUDAYAAN (KUNDHA KABUDAYAN)	
			Penguatan imunitas bagi petugas di GUMATON		0 Personel		0 Personel		114 Personel		100,00%		100,00%		100,00%		DINAS KEBUDAYAAN (KUNDHA KABUDAYAN)	
		7	Pembinaan dan Pengembangan Rintisan Desa dan Kantong Budaya		0		0		1.309.580.000,00	100,01%	1.309.580.000,00	100,01%	1.218.742.760,00	100,00%	93,06%			
			Akreditasi Rintisan Kelurahan Budaya (RKB)		0 kali		0 kali		1 kali		100,00%		100,00%		100,00%		DINAS KEBUDAYAAN (KUNDHA KABUDAYAN)	
			Gelar Budaya Rintisan Kelurahan Budaya (RKB)		0 kali		0 kali		1 kali		100,00%		100,00%		100,00%		DINAS KEBUDAYAAN (KUNDHA KABUDAYAN)	
			Pembuatan Profil RKB		0 RKB		0 RKB		2 RKB		100,00%		100,00%		100,00%		DINAS KEBUDAYAAN (KUNDHA KABUDAYAN)	
			Penguatan Tatakelola Rintisan Kelurahan Budaya (RKB)		0 kali		0 kali		4 kali		100,00%		100,00%		100,00%		DINAS KEBUDAYAAN (KUNDHA KABUDAYAN)	
			Penguatan Dewan Kebudayaan Kota Yogyakarta		0 bulan		0 bulan		12 bulan		100,00%		100,00%		100,00%		DINAS KEBUDAYAAN (KUNDHA KABUDAYAN)	
		8	Pembinaan Lembaga Penggiat Seni		0		0		290.000.000,00	100,00%	290.000.000,00	100,00%	282.201.000,00	100,00%	97,31%			
			Lomba Lukis DIY - Kyoto Tingkat Kota		0 Event		0 Event		1 Event		100,00%		100,00%		100,00%		DINAS KEBUDAYAAN (KUNDHA KABUDAYAN)	
			Pembuatan film Nilai-nilai Budaya		0 film		0 film		1 film		100,00%		100,00%		100,00%		DINAS KEBUDAYAAN (KUNDHA KABUDAYAN)	
		9	Misi Kebudayaan ke Dalam dan Luar Negeri dalam rangka Diplomasi Budaya		0		0		1.500.000.000,00	100,00%	1.500.000.000,00	100,00%	1.363.579.612,00	100,00%	90,91%			
			Gelar Seni Budaya Yogyakarta GSBY (TMII)		0 kali		0 kali		1 kali		100,00%		100,00%		100,00%		DINAS KEBUDAYAAN (KUNDHA KABUDAYAN)	
			Pesona Budaya Nusantara (TMII)		0 kali		0 kali		1 kali		100,00%		100,00%		100,00%		DINAS KEBUDAYAAN (KUNDHA KABUDAYAN)	
		10	Penghargaan Seniman dan Budayawan		0		0		224.730.000,00	100,00%	224.730.000,00	100,00%	213.813.600,00	100,00%	95,14%			
			Penghargaan Seniman dan Budayawan		0 orang		0 orang		5 orang		100,00%		100,00%		100,00%		DINAS KEBUDAYAAN (KUNDHA KABUDAYAN)	
		11	Festival Kebudayaan Yogyakarta		0		0		500.000.000,00	100,00%	500.000.000,00	100,00%	431.165.600,00	100,00%	86,23%			
			FKY Kota Yogyakarta		0 Event		0 Event		1 Event		100,00%		100,00%		100,00%		DINAS KEBUDAYAAN (KUNDHA KABUDAYAN)	
		12	Gelar Budaya Jogja		0		0		2.575.750.000,00	100,01%	2.575.750.000,00	100,01%	2.469.610.980,00	100,00%	95,88%			
			Pengiriman Festival Tk. DIY		0 jenis		0 jenis		4 jenis		100,00%		100,00%		100,00%		DINAS KEBUDAYAAN (KUNDHA KABUDAYAN)	
			Festival Tk. Kota		0 Event		0 Event		1 Event		100,00%		100,00%		100,00%		DINAS KEBUDAYAAN (KUNDHA KABUDAYAN)	
			Mangayubagya Pelantikan Gubernur dan Wakil Gubernur		0 Aktivitas		0 Aktivitas		1 Aktivitas		100,00%		100,00%		100,00%		DINAS KEBUDAYAAN (KUNDHA KABUDAYAN)	
			Jogja Cross Culture		0 Event		0 Event		1 Event		100,00%		100,00%		100,00%		DINAS KEBUDAYAAN (KUNDHA KABUDAYAN)	
			Festival Permainan Tradisional		0 kali		0 kali		1 kali		100,00%		100,00%		100,00%		DINAS KEBUDAYAAN (KUNDHA KABUDAYAN)	
		13	Pembinaan Penghayat Kepercayaan Adat dan Tradisi		0		0		540.000.000,00	100,01%	540.000.000,00	100,01%	537.175.000,00	100,00%	99,48%			
			Pengiriman Kontingen Gelar Upacara Adat dan Tradisi di DIY		0 kali		0 kali		1 kali		100,00%		100,00%		100,00%		DINAS KEBUDAYAAN (KUNDHA KABUDAYAN)	
			Sarasehan Majelis Luhur Kepercayaan Indonesia (MLKI)		0 kali		0 kali		1 kali		100,00%		100,00%		100,00%		DINAS KEBUDAYAAN (KUNDHA KABUDAYAN)	
			Gelar Upacara Adat		0 kali		0 kali		12 kali		100,00%		100,00%		100,00%		DINAS KEBUDAYAAN (KUNDHA KABUDAYAN)	
			Jamasan Pusaka		0 kali		0 kali		1 kali		100,00%		100,00%		100,00%		DINAS KEBUDAYAAN (KUNDHA KABUDAYAN)	
			Jemparingan		0 kali		0 kali		1 kali		100,00%		100,00%		100,00%		DINAS KEBUDAYAAN (KUNDHA KABUDAYAN)	
		14	Pengembangan dan Implementasi Nilai-		0		0		1.430.642.500,00	100,01%	1.430.642.500,00	100,01%	1.400.111.460,00	100,00%	97,87%			

SASARAN 9

No.	Sasaran Daerah	Program/Kegiatan	Indikator Kinerja Program (outcome)/ Kegiatan (output)	Formula Indikator Program	Target Capaian Kinerja RPJMD pada Akhir RPJMD		Realisasi Capaian Kinerja RPJMD s/d RKPd Tahun Lalu (n-1) 2021		Target dan Realisasi Kinerja Program dan Kegiatan Tahun 2022								Perangkat Daerah Penanggung Jawab	Ket															
					Fisik	Keuangan	Fisik	Keuangan	Target Kinerja dan Anggaran RKPd Tahun 2022		Target RKPd TW IV Tahun 2022		Realisasi RKPd TW IV Tahun 2022		Tingkat Realisasi TW IV Tahun 2022																		
									Fisik	Keuangan	Fisik	Keuangan	Fisik	Keuangan	Fisik	Keuangan																	
-1	-2	-3	-4	-5	-6	-7	-8	-9	-10	-11	-12	-13	-14	-15	-16	-17	-22	-23															
		nilai Luhur dalam Masyarakat	Festival Dalang Anak dan Remaja		0 Kategori		0 Kategori		2 Kategori		100,00%		100,00%		100,00%		DINAS KEBUDAYAAN (KUNDHA KABUDAYAN)																
			Pelatihan Dalang Anak dan Remaja		0 kali		0 kali		2 kali		100,00%		100,00%		100,00%		DINAS KEBUDAYAAN (KUNDHA KABUDAYAN)																
			Rumaket		0 Event		0 Event		1 Event		100,00%		100,00%		100,00%		DINAS KEBUDAYAAN (KUNDHA KABUDAYAN)																
			Pagelaran Wayang		0 kali		0 kali		2 kali		100,00%		100,00%		100,00%		DINAS KEBUDAYAAN (KUNDHA KABUDAYAN)																
			Kajian WBTB		0 dokumen		0 dokumen		1 dokumen		100,00%		100,00%		100,00%		DINAS KEBUDAYAAN (KUNDHA KABUDAYAN)																
		15 Penyelenggaraan Event Penggiat Seni				0		0		3.436.508.000,00	100,00%	3.436.508.000,00	100,00%	3.326.854.900,00	100,00%	96,81%																	
			Festival Jogja Kota		0 Event		0 Event		1 Event		100,00%		100,00%		100,00%		DINAS KEBUDAYAAN (KUNDHA KABUDAYAN)																
			Pentas Godhong Apa-apa		0 kali		0 kali		10 kali		100,00%		100,00%		100,00%		DINAS KEBUDAYAAN (KUNDHA KABUDAYAN)																
			Sekar Rinonce Malioboro		0 kegiatan		0 kegiatan		1 kegiatan		100,00%		100,00%		100,00%		DINAS KEBUDAYAAN (KUNDHA KABUDAYAN)																
<b>Rata-rata capaian kinerja</b>																																	
<b>Predikat kinerja</b>																																	
<b>2</b>	<b>Peran Serta Masyarakat Dalam Pengembangan Dan Pelestarian Budaya Meningkatkan</b>	<b>PROGRAM PENGEMBANGAN KEBUDAYAAN</b>	<b>Jumlah Pengunjung Taman Budaya</b>	<b>Jumlah Pengunjung Taman Budaya</b>	<b>600,00 pengunjung</b>	<b>0</b>	<b>149,00 pengunjung</b>	<b>0</b>	<b>600,00 pengunjung</b>	<b>2.808.264.672,00</b>	<b>600.000 pengunjung</b>	<b>2.808.264.672,00</b>	<b>717.837 pengunjung</b>	<b>2.538.500.747,00</b>	<b>119,64%</b>	<b>90,39%</b>																	
		1 PelindunganPengembanganPemanfaatan Objek Pemajuan Kebudayaan Upt Pengelolaan Taman Budaya				0		0		2.808.264.672,00	100,00%	2.808.264.672,00	100,00%	2.538.500.747,00	100,00%	90,39%																	
			Terlaksananya pemeliharaan alat peraga, sarana prasarana & bangunan gedung		0 bulan		0 bulan		12 bulan		100,00%		100,00%		100,00%		DINAS KEBUDAYAAN (KUNDHA KABUDAYAN)																
			Tersedianya barang dan jasa penunjang layanan		0 bulan		0 bulan		12 bulan		100,00%		100,00%		100,00%		DINAS KEBUDAYAAN (KUNDHA KABUDAYAN)																
<b>Rata-rata capaian kinerja</b>																																	
<b>Predikat kinerja</b>																																	
<b>Total anggaran dari seluruh program</b>																																	
<b>Total Rata-rata capaian kinerja dan anggaran dari seluruh program (Program 1 s.d. 1) (%)</b>																																	
<b>Predikat kinerja dari seluruh program (program 1 s.d. program 1)</b>																																	
Faktor Pendorong Keberhasilan Kinerja	:																																
Faktor Penghambat Keberhasilan Kinerja	:																																
Tindak lanjut yang diperlukan dalam triwulan berikutnya	:																																
Tindak lanjut yang diperlukan dalam tahun berikutnya	:																																

SASARAN 10

EVALUASI TERHADAP HASIL RKPD KOTA YOGYAKARTA TAHUN 2022

Sasaran Pembangunan : KESESUAIAN PEMANFAATAN RUANG MENINGKAT

No.	Sasaran Daerah	Program/Kegiatan	Indikator Kinerja Program (outcome)/ Kegiatan (output)	Formula Indikator Program	Target Capaian Kinerja RPJMD pada Akhir RPJMD		Realisasi Capaian Kinerja RPJMD s/d RKPD Tahun Lalu (n-1) 2021		Target dan Realisasi Kinerja Program dan Kegiatan Tahun 2022								Perangkat Daerah Penanggung Jawab	Ket
					Fisik	Keuangan	Fisik	Keuangan	Target Kinerja dan Anggaran RKPD Tahun 2022		Target RKPD TW IV Tahun 2022		Realisasi RKPD TW IV Tahun 2022		Tingkat Realisasi TW IV Tahun 2022			
									Fisik	Keuangan	Fisik	Keuangan	Fisik	Keuangan	Fisik	Keuangan		
-1	-2	-3	-4	-5	-6	-7	-8	-9	-10	-11	-12	-13	-14	-15	-16	-17	-22	-23
1	Kesesuaian Pemanfaatan Ruang Meningkat	PROGRAM PENYELENGGARAAN PENATAAN RUANG	Persentase penilaian pengaturan dan pembinaan tata ruang	Jumlah Penilaian (dalam angka Persentase) Aspek Pengaturan dan Pembinaan Tata Ruang dikalikan bobotnya.	88,00%	0	81,00%	0	88,00%	1.717.180.200,00	88,48 %	1.717.180.200,00	88,48 %	1.671.066.800,00	100,00%	97,31%		
			Persentase Penilaian Pelaksanaan, pengendalian dan pengawasan tata ruang	Jumlah Penilaian (dalam angka Persentase) Aspek Pelaksanaan, Pengendalian dan Pengawasan Tata Ruang dikalikan bobotnya.	75,00%	0	62,00%	0	75,00%	0	75,00%	0	75,00%	0	100,00%	0,00%	Bidang Pengendalian dan Pengawasan Dinas Pertahanan dan Tata Ruang	
		1	Penetapan Kebijakan dalam rangka Pelaksanaan Penataan Ruang			0	0	0		255.706.080,00	100,00%	255.706.080,00	100,00%	245.448.865,00	100,00%	95,99%		
			Penyempurnaan Draft Perwal Pengaturan Ruang Bawah Bumi			0	0	0	1	Dokumen		100,00%		100,00%			DINAS PERTANAHAN DAN TATA RUANG (KUNDHA NITI MANDALA SARTA TATA SASANA)	
			Penyempurnaan Draft Perwal RTBL Kawasan Mangkubumi-Jl. Margo Utomo			0	0	0	1	Dokumen		100,00%		100,00%			DINAS PERTANAHAN DAN TATA RUANG (KUNDHA NITI MANDALA SARTA TATA SASANA)	
			Penyusunan Draft Perwal Reklame			0	0	0	1	Dokumen		100,00%		100,00%			DINAS PERTANAHAN DAN TATA RUANG (KUNDHA NITI MANDALA SARTA TATA SASANA)	
		2	Sosialisasi Kebijakan dan Peraturan Perundang-undangan Bidang Penataan Ruang			0	0	0		205.738.040,00	100,00%	205.738.040,00	100,00%	179.577.040,00	100,00%	87,28%		
			Pembinaan Penataan Ruang			0	0	0	2	dokumen		100,00%		100,00%			DINAS PERTANAHAN DAN TATA RUANG (KUNDHA NITI MANDALA SARTA TATA SASANA)	
			Telaah Teknis Keterangan Rencana Kota			0	0	0	750	dokumen		100,00%		100,00%			DINAS PERTANAHAN DAN TATA RUANG (KUNDHA NITI MANDALA SARTA TATA SASANA)	
		3	Koordinasi dan Sinkronisasi Penyusunan RRTR Kabupaten/Kota			0	0	0		490.300.000,00	100,00%	490.300.000,00	100,00%	486.570.750,00	100,00%	99,24%		
			Kajian Pengaturan Pemanfaatan Ruang Atas Bumi			0	0	0	1	Dokumen		100,00%		100,00%			DINAS PERTANAHAN DAN TATA RUANG (KUNDHA NITI MANDALA SARTA TATA SASANA)	
			Rancangan Peraturan Walikota Petunjuk Teknis RDTR Kota Yogyakarta			0	0	0	1	Dokumen		100,00%		100,00%			DINAS PERTANAHAN DAN TATA RUANG (KUNDHA NITI MANDALA SARTA TATA SASANA)	
			Rencana Pengembangan Fungsi Taman terhadap Potensi RTH Publik			0	0	0	1	Dokumen		100,00%		100,00%			DINAS PERTANAHAN DAN TATA RUANG (KUNDHA NITI MANDALA SARTA TATA SASANA)	
			Review Potensi Kesesuaian Kegiatan Reklame terhadap Rencana Pola Ruang			0	0	0	1	Dokumen		100,00%		100,00%			DINAS PERTANAHAN DAN TATA RUANG (KUNDHA NITI MANDALA SARTA TATA SASANA)	
		4	Koordinasi dan Sinkronisasi Pemanfaatan Ruang untuk Investasi dan Pembangunan Daerah			0	0	0		186.303.040,00	100,00%	186.303.040,00	100,00%	183.898.620,00	100,00%	98,71%		
			Kajian Evaluasi Pemanfaatan Ruang dan Pertanahan			0	0	0	1	Dokumen		100,00%		100,00%			DINAS PERTANAHAN DAN TATA RUANG (KUNDHA NITI MANDALA SARTA TATA SASANA)	
		5	Sistem Informasi Penataan Ruang			0	0	0		204.650.000,00	100,00%	204.650.000,00	100,00%	204.315.000,00	100,00%	99,84%		
			Pengembangan Sistem Aplikasi SITARU dan Geospasial			0	0	0	1	dokumen		100,00%		100,00%			DINAS PERTANAHAN DAN TATA RUANG (KUNDHA NITI MANDALA SARTA TATA SASANA)	
		6	Koordinasi dan Sinkronisasi Pemberian Insentif dan Disinsentif Bidang Penataan Ruang			0	0	0		37.420.000,00	100,00%	37.420.000,00	100,00%	37.215.000,00	100,00%	99,45%		
			Pemberian Insentif dan Disinsentif Bidang Penataan Ruang			0	0	0	1	Dokumen		100,00%		100,00%			DINAS PERTANAHAN DAN TATA RUANG (KUNDHA NITI MANDALA SARTA TATA SASANA)	
			Penerapan Norma Standar Prosedur dan Kriteria			0	0	0	1	Dokumen		100,00%		100,00%			DINAS PERTANAHAN DAN TATA RUANG (KUNDHA NITI MANDALA SARTA TATA SASANA)	
		7	Koordinasi dan Sinkronisasi Penertiban dan Penegakan Hukum Bidang Penataan Ruang			0	0	0		187.180.000,00	100,00%	187.180.000,00	100,00%	187.180.000,00	100,00%	100,00%		
			Audit Tata Ruang			0	0	0	1	Dokumen		100,00%		100,00%			DINAS PERTANAHAN DAN TATA RUANG (KUNDHA NITI MANDALA SARTA TATA SASANA)	
			Penyusunan Pengawasan Pemanfaatan Ruang			0	0	0	1	Dokumen		100,00%		100,00%			DINAS PERTANAHAN DAN TATA RUANG (KUNDHA NITI MANDALA SARTA TATA SASANA)	
		8	Koordinasi Pelaksanaan Penataan Ruang			0	0	0		48.033.040,00	100,00%	48.033.040,00	100,00%	45.596.140,00	100,00%	94,93%		
			Koordinasi Pelaksanaan Penataan Ruang			0	0	0	1	dokumen		100,00%		100,00%			DINAS PERTANAHAN DAN TATA RUANG (KUNDHA NITI MANDALA SARTA TATA SASANA)	
		9	Peningkatan Peran Masyarakat dalam Penataan Ruang			0	0	0		101.850.000,00	100,00%	101.850.000,00	100,00%	101.265.385,00	100,00%	99,43%		
			Kajian Pengembangan Fungsi Jalan terhadap Pemanfaatan Ruang			0	0	0	1	dokumen		100,00%		100,00%			DINAS PERTANAHAN DAN TATA RUANG (KUNDHA NITI MANDALA SARTA TATA SASANA)	
<b>Rata-rata capaian kinerja</b>															<b>100,00%</b>	<b>97,21%</b>		
<b>Predikat kinerja</b>															<b>Sangat Tinggi</b>	<b>Sangat Tinggi</b>		
2	Kesesuaian Pemanfaatan Ruang Meningkat	PROGRAM PENGELOLAAN IZIN LOKASI	Persentase penerbitan Izin Lokasi	Surat Izin Lokasi yang terbit dibagi jumlah permohonan Izin Lokasi yang masuk x 100%	100,00%	0	100,00%	0	100,00%	8.038.000,00	100 %	8.038.000,00	100 %	7.715.300,00	100,00%	95,99%		
		1	Koordinasi dan Sinkronisasi Pemberian Izin			0	0	0		8.038.000,00	100,00%	8.038.000,00	100,00%	7.715.300,00	100,00%	95,99%		

SASARAN 10

No.	Sasaran Daerah	Program/Kegiatan	Indikator Kinerja Program (outcome)/ Kegiatan (output)	Formula Indikator Program	Target Capaian Kinerja RPJMD pada Akhir RPJMD		Realisasi Capaian Kinerja RPJMD s/d RPKD Tahun Lalu (n-1) 2021		Target dan Realisasi Kinerja Program dan Kegiatan Tahun 2022								Perangkat Daerah Penanggung Jawab	Ket
					Fisik	Keuangan	Fisik	Keuangan	Target Kinerja dan Anggaran RPKD Tahun 2022		Target RPKD TW IV Tahun 2022		Realisasi RPKD TW IV Tahun 2022		Tingkat Realisasi TW IV Tahun 2022			
									Fisik	Keuangan	Fisik	Keuangan	Fisik	Keuangan	Fisik	Keuangan		
-1	-2	-3	-4	-5	-6	-7	-8	-9	-10	-11	-12	-13	-14	-15	-16	-17	-22	-23
		Lokasi Penanaman Modal dan Kemudahan Berusaha	Izin Lokasi dan Izin Perubahan Penggunaan Tanah		0 dokumen		0 dokumen		1 dokumen		100,00%		100,00%		100,00%		DINAS PERTANAHAN DAN TATA RUANG (KUNDHA NITI MANDALA SARTA TATA SASANA)	
					Rata-rata capaian kinerja										100,00%	95,99%		
					Predikat kinerja										Sangat Tinggi	Sangat Tinggi		
3	Kesesuaian Pemanfaatan Ruang Meningkat	PROGRAM PENYELESAIAN SENGKETA TANAH GARAPAN	Persentase penanganan keberatan terhadap permasalahan tanah di Kota Yogyakarta	Jumlah penanganan terhadap masalah pertanahan yang terfasilitasi dibagi jumlah permasalahan pertanahan yang masuk. x 100%	100,00%	0	100,00%	0	100,00%	446.450.000,00	100 %	446.450.000,00	100 %	196.931.000,00	100,00%	44,11%		
		1 Inventarisasi SengketaKonflikdan Perkara Pertanahan dalam 1 (satu)Daerah Kabupaten/Kota	Penanganan Permasalahan Pertanahan		0 Dokumen		0 Dokumen		1 Dokumen	446.450.000,00	100,00%	446.450.000,00	100,00%	196.931.000,00	100,00%	44,11%	DINAS PERTANAHAN DAN TATA RUANG (KUNDHA NITI MANDALA SARTA TATA SASANA)	
			Kajian Potensi Konflik Pertanahan		0 dokumen		0 dokumen		1 dokumen		100,00%		100,00%		100,00%		DINAS PERTANAHAN DAN TATA RUANG (KUNDHA NITI MANDALA SARTA TATA SASANA)	
					Rata-rata capaian kinerja										100,00%	44,11%		
					Predikat kinerja										Sangat Tinggi	Sangat Rendah		
4	Kesesuaian Pemanfaatan Ruang Meningkat	PROGRAM PENYELESAIAN GANTI KERUGIAN DAN SANTUNAN TANAH UNTUK PEMBANGUNAN	Persentase tertib administrasi pemenuhan kebutuhan pertanahan.	Jumlah pengadaan tanah pemkot dibagi jumlah rencana kebutuhan pengadaan tanah pemkot x 100%	100,00%	0	99,00%	0	100,00%	17.271.047.964,00	100 %	17.271.047.964,00	99,22 %	918.767.136,00	99,00%	5,32%		
		1 Koordinasi dan Sinkronisasi Penyelesaian Masalah Ganti Kerugian dan Santunan Tanah untuk Pembangunan oleh Pemerintah Daerah Kabupaten/Kota	Dokumen Perencanaan Pengadaan Tanah dan Luncuran Pensertifikatan Hasil Pengadaan Tanah		0 Dokumen		0 Dokumen		1 Dokumen	17.271.047.964,00	100,00%	17.271.047.964,00	90,70%	918.767.136,00	90,70%	5,32%	DINAS PERTANAHAN DAN TATA RUANG (KUNDHA NITI MANDALA SARTA TATA SASANA)	
			Pengadaan Tanah Untuk Pengembangan Rumah Sakit Jogja (RSUD Kota Yogyakarta) di Kelurahan Sorosutan		0 lokasi		0 lokasi		1 lokasi		100,00%		90,00%		90,00%		DINAS PERTANAHAN DAN TATA RUANG (KUNDHA NITI MANDALA SARTA TATA SASANA)	
			Pengadaan Tanah Untuk Ruang Terbuka Hijau Publik (RTHP) di Kelurahan Patangpuluhan		0 lokasi		0 lokasi		1 lokasi		100,00%		100,00%		100,00%		DINAS PERTANAHAN DAN TATA RUANG (KUNDHA NITI MANDALA SARTA TATA SASANA)	
					Rata-rata capaian kinerja										90,70%	5,32%		
					Predikat kinerja										Sangat Tinggi	Sangat Rendah		
5	Kesesuaian Pemanfaatan Ruang Meningkat	PROGRAM PENGELOLAAN TANAH KOSONG	Persentase pensertifikatan tanah aset pemkot.	Tanah aset pemkot yang bersertifikat dibagi total tanah aset pertanahan pemkot yang direncanakan x 100%	100,00%	0	80,00%	0	100,00%	788.203.920,00	100 %	788.203.920,00	101,26 %	718.515.242,00	101,00%	91,16%		
		1 Pelaksanaan Inventarisasi Tanah Kosong	Fasilitasi Pendaftaran Permohonan Pembuatan/Perubahan Peta Bidang untuk Fasilitas Umum (Fasum) di Wilayah Kota Yogyakarta		0 Bidang		0 Bidang		10 Bidang	788.203.920,00	100,00%	788.203.920,00	100,00%	718.515.242,00	100,00%	91,16%	DINAS PERTANAHAN DAN TATA RUANG (KUNDHA NITI MANDALA SARTA TATA SASANA)	
			Pelacakan dan Identifikasi Tanah Se-Kota Yogyakarta yang belum jelas alas haknya baik Tanah Kasultanan, Tanah Kadipaten dan Tanah Pemkot Yogyakarta di Wilayah Kota Yogyakarta		0 Dokumen		0 Dokumen		1 Dokumen		100,00%		100,00%		100,00%		DINAS PERTANAHAN DAN TATA RUANG (KUNDHA NITI MANDALA SARTA TATA SASANA)	
			Pendaftaran Pensertifikatan Aset Tanah Milik Pemkot Yogyakarta Non Jalan di Wilayah Kota Yogyakarta		0 Bidang		0 Bidang		5 Bidang		100,00%		100,00%		100,00%		DINAS PERTANAHAN DAN TATA RUANG (KUNDHA NITI MANDALA SARTA TATA SASANA)	
			Pendaftaran Pensertifikatan Jalan Milik Pemerintah Kota Yogyakarta di Wilayah Kota Yogyakarta		0 Bidang Ruas Jalan		0 Bidang Ruas Jalan		265 Bidang Ruas Jalan		100,00%		100,00%		100,00%		DINAS PERTANAHAN DAN TATA RUANG (KUNDHA NITI MANDALA SARTA TATA SASANA)	
			Pendaftaran Permohonan Pembuatan SKT di Wilayah Kota Yogyakarta		0 Bidang		0 Bidang		5 Bidang		100,00%		100,00%		100,00%		DINAS PERTANAHAN DAN TATA RUANG (KUNDHA NITI MANDALA SARTA TATA SASANA)	
			Pengurusan Permohonan Baru/Perpanjangan Surat Perjanjian Pinjam Pakai Tanah Milik Sri Sultan HB Kraton Ngayogyakarta Hadiningrat		0 Bidang		0 Bidang		10 Bidang		100,00%		100,00%		100,00%		DINAS PERTANAHAN DAN TATA RUANG (KUNDHA NITI MANDALA SARTA TATA SASANA)	
					Rata-rata capaian kinerja										100,00%	91,16%		
					Predikat kinerja										Sangat Tinggi	Sangat Tinggi		
6	Kesesuaian Pemanfaatan Ruang Meningkat	PROGRAM PENATAGUNAAN TANAH	Persentase Kejelasan Status Penggunaan dan Pemanfaatan Tanah Negara.	Surat Rekomendasi Pemanfaatan Tanah Negara dibagi total pengajuan Permohonan Surat Rekomendasi Pemanfaatan Tanah Negara x 100%	100,00%	0	90,00%	0	100,00%	59.611.260,00	100 %	59.611.260,00	140 %	53.894.260,00	140,00%	90,41%		
		1 Koordinasi dan Sinkronisasi Perencanaan Penggunaan Tanah	Pelaksanaan dan Monitoring Evaluasi Pemanfaatan Pertanahan		0 Lokasi		0 Lokasi		7 Lokasi	59.611.260,00	100,00%	59.611.260,00	97,84%	53.894.260,00	97,84%	90,41%	DINAS PERTANAHAN DAN TATA RUANG (KUNDHA NITI MANDALA SARTA TATA SASANA)	
			Penyelesaian Rekomendasi Pemanfaatan Tanah Negara		0 Rekomendasi		0 Rekomendasi		13 Rekomendasi		100,00%		96,00%		96,00%		DINAS PERTANAHAN DAN TATA RUANG (KUNDHA NITI MANDALA SARTA TATA SASANA)	
					Rata-rata capaian kinerja										97,84%	90,41%		
					Predikat kinerja										Sangat Tinggi	Sangat Tinggi		



SASARAN 10

No.	Sasaran Daerah	Program/Kegiatan	Indikator Kinerja Program (outcome)/ Kegiatan (output)	Formula Indikator Program	Target Capaian Kinerja RPJMD pada Akhir RPJMD		Realisasi Capaian Kinerja RPJMD s/d RKPD Tahun Lalu (n-1) 2021		Target dan Realisasi Kinerja Program dan Kegiatan Tahun 2022						Perangkat Daerah Penanggung Jawab	Ket			
					Fisik	Keuangan	Fisik	Keuangan	Target Kinerja dan Anggaran RKPD Tahun 2022		Target RKPD TW IV Tahun 2022		Realisasi RKPD TW IV Tahun 2022				Tingkat Realisasi TW IV Tahun 2022		
									Fisik	Keuangan	Fisik	Keuangan	Fisik	Keuangan			Fisik	Keuangan	
-1	-2	-3	-4	-5	-6	-7	-8	-9	-10	-11	-12	-13	-14	-15	-16	-17	-22	-23	
7	Kesesuaian Pemanfaatan Ruang Meningkat	PROGRAM PENYELENGGARAAN KEISTIMEWAAN YOGYAKARTA URUSAN PERTANAHAN	-			0		0		1.408.780.000,00		1.408.780.000,00		1.338.570.480,00	0,00%	95,02%			
		1 Penatausahaan Tanah Kasultanan dan Tanah Kadipaten	Hasil Identifikasi 50 Bidang Tanah Kasultanan dan Tanah Kadipaten di Kota Yogyakarta		0 skets peta bidang		0 skets peta bidang		50 skets peta bidang		100,00%		100,00%		100,00%			DINAS PERTANAHAN DAN TATA RUANG (KUNDHA NITI MANDALA SARTA TATA SASANA)	
			Pendaftaran Tanah Kasultanan dan Tanah Kadipaten di Kantor Pertanahan Nasional		0 Bidang		0 Bidang		75 Bidang		100,00%		100,00%		100,00%			DINAS PERTANAHAN DAN TATA RUANG (KUNDHA NITI MANDALA SARTA TATA SASANA)	
			Penegasan Batas Kelurahan : Pembuatan Peta Batas Kelurahan, BA Kesepakatan, Pembuatan Pilar Batas Kelurahan, Pemasangan Pilar Batas Kelurahan		0 Pathok		0 Pathok		125 Pathok		100,00%		100,00%		100,00%			DINAS PERTANAHAN DAN TATA RUANG (KUNDHA NITI MANDALA SARTA TATA SASANA)	
			Tanda identitas berupa Papan Nama untuk Tanah Kasultanan dan Tanah Kadipaten di Kota Yogyakarta		0 Papan Nama		0 Papan Nama		110 Papan Nama		100,00%		100,00%		100,00%			DINAS PERTANAHAN DAN TATA RUANG (KUNDHA NITI MANDALA SARTA TATA SASANA)	
			Dokumentasi video hasil kegiatan penatausahaan		0 Video		0 Video		2 Video		100,00%		100,00%		100,00%			DINAS PERTANAHAN DAN TATA RUANG (KUNDHA NITI MANDALA SARTA TATA SASANA)	
		2 Penyiapan Bahan Pertimbangan Teknis Izin Penggunaan Tanah Kasultanan dan Kadipaten	150 Rekomendasi Penggunaan dan Pemanfaatan Tanah Kasultanan dan Tanah Kadipaten di Kota Yogyakarta		0%		0%		100%		100,00%		85,00%		85,00%			DINAS PERTANAHAN DAN TATA RUANG (KUNDHA NITI MANDALA SARTA TATA SASANA)	
			Dokumentasi video hasil kegiatan		0 Video		0 Video		1 Video		100,00%		100,00%		100,00%			DINAS PERTANAHAN DAN TATA RUANG (KUNDHA NITI MANDALA SARTA TATA SASANA)	
		3 Penanganan Keberatan dan Sengketa Pertanahan Tanah KasultananTanah Kadipaten dan Tanah Desa	Fasilitasi penanganan keberatan terhadap permasalahan tanah pada Tanah Kasultanan dan Tanah Kadipaten di Kota Yogyakarta		0 dokumen		0 dokumen		1 dokumen		100,00%		100,00%		100,00%			DINAS PERTANAHAN DAN TATA RUANG (KUNDHA NITI MANDALA SARTA TATA SASANA)	
			Hasil Identifikasi Potensi Konflik Pertanahan Tanah Kasultanan dan Tanah Kadipaten		0 Kelurahan		0 Kelurahan		45 Kelurahan		100,00%		100,00%		100,00%			DINAS PERTANAHAN DAN TATA RUANG (KUNDHA NITI MANDALA SARTA TATA SASANA)	
			Dokumentasi video hasil kegiatan		0 Video		0 Video		1 Video		100,00%		100,00%		100,00%			DINAS PERTANAHAN DAN TATA RUANG (KUNDHA NITI MANDALA SARTA TATA SASANA)	
		4 Pengadaan Sarana dan Prasarana Pendukung Pelaksanaan Kegiatan Keistimewaan Urusan Pertanahan	Tersedianya sarana pendukung pelaksanaan kegiatan urusan keistimewaan Kota Yogyakarta		0 Unit		0 Unit		8 Unit		100,00%		100,00%		100,00%			DINAS PERTANAHAN DAN TATA RUANG (KUNDHA NITI MANDALA SARTA TATA SASANA)	
<b>Rata-rata capaian kinerja</b>															<b>96,25%</b>	<b>92,69%</b>			
<b>Predikat kinerja</b>															<b>Sangat Tinggi</b>	<b>Sangat Tinggi</b>			
<b>Total anggaran dari seluruh program</b>											<b>21.699.311.344,00</b>		<b>21.699.311.344,00</b>		<b>4.905.460.218,00</b>				
<b>Total Rata-rata capaian kinerja dan anggaran dari seluruh program (Program 1 s.d. 6) (%)</b>															<b>98,53%</b>	<b>22,61%</b>			
<b>Predikat kinerja dari seluruh program (program 1 s.d. program 6)</b>															<b>Sangat Tinggi</b>	<b>Sangat Rendah</b>			
Faktor Pendorong Keberhasilan Kinerja		:																	
Faktor Penghambat Keberhasilan Kinerja		:																	
Tindak lanjut yang diperlukan dalam triwulan berikutnya		:																	
Tindak lanjut yang diperlukan dalam tahun berikutnya		:																	

## EVALUASI TERHADAP HASIL RKPd KOTA YOGYAKARTA TAHUN 2022

Sasaran Pembangunan : KUALITAS LINGKUNGAN HIDUP MENINGKAT

No.	Sasaran Daerah	Program/Kegiatan	Indikator Kinerja Program (outcome)/ Kegiatan (output)	Formula Indikator Program	Target Capaian Kinerja RPJMD pada Akhir RPJMD		Realisasi Capaian Kinerja RPJMD s/d RKPd Tahun Lalu (n-1) 2021		Target dan Realisasi Kinerja Program dan Kegiatan Tahun 2022								Perangkat Daerah Penanggung Jawab	Ket									
					Fisik	Keuangan	Fisik	Keuangan	Target Kinerja dan Anggaran RKPd Tahun 2022		Target RKPd TW IV Tahun 2022		Realisasi RKPd TW IV Tahun 2022		Tingkat Realisasi TW IV Tahun 2022												
									Fisik	Keuangan	Fisik	Keuangan	Fisik	Keuangan	Fisik	Keuangan											
-1	-2	-3	-4	-5	-6	-7	-8	-9	-10	-11	-12	-13	-14	-15	-16	-17	-22	-23									
1	Kualitas Lingkungan Hidup Meningkat	PROGRAM PENGENDALIAN PENCEMARAN DAN/ATAU KERUSAKAN LINGKUNGAN HIDUP	Persentase layanan pengujian parameter kualitas air yang terakreditasi.	jumlah parameter yang telah terakreditasi dibagi jumlah parameter standar akreditasi	37,00%	0	37,00%	0	37,00%	409.339.733,00	37,78%	409.339.733,00	53,33%	407.552.467,00	144,14%	99,56%											
		1 Pemberian Informasi Peringatan Pencemaran dan/atau Kerusakan Lingkungan Hidup pada Masyarakat Upt Laboratorium Pengujian Kualitas Lingkungan	Layanan pengujian parameter kualitas air		0 parameter		0 parameter		28 parameter		100,00%		100,00%		100,00%		DINAS LINGKUNGAN HIDUP										
			Layanan pengujian parameter kualitas udara		0 parameter		0 parameter		11 parameter		100,00%		100,00%		100,00%		DINAS LINGKUNGAN HIDUP										
			Persentase layanan pengujian parameter kualitas air terakreditasi		0%		0%		33%		100,00%		100,00%		100,00%		DINAS LINGKUNGAN HIDUP										
<b>Rata-rata capaian kinerja</b>																											
<b>Predikat kinerja</b>																											
2	Kualitas Lingkungan Hidup Meningkat	PROGRAM PENGELOLAAN KEANEKARAGAMAN HAYATI (KEHATI)	Tingkat kepuasan layanan pengelolaan RTH Publik.	Hasil Survei Kepuasan Masyarakat	73,81%	0	76,85%	0	73,81%	9.118.015.136,00	73,81%	9.118.015.136,00	78,28%	9.029.582.527,00	106,06%	99,03%											
			Persentase RTH Publik yang dikelola terhadap luas RTH Publik	Luas RTH Publik yang dikelola dinas dibagi luas RTH Publik	43,00%	0	30,33%	0	43,00%	0	43,22%	0	30,40%	0	70,34%	0,00%	DLH										
		1 Pengelolaan Ruang Terbuka Hijau (RTH)	RTH Publik yang terpelihara		0 lokasi		0 lokasi		49 lokasi		100,00%		100,00%		100,00%		DINAS LINGKUNGAN HIDUP										
			Pengadaan sprayer desinfektan gendong		0 buah		0 buah		2 buah		100,00%		100,00%		100,00%		DINAS LINGKUNGAN HIDUP										
			Pembersihan lahan calon RTHP		0 m2		0 m2		2.300 m2		100,00%		100,00%		100,00%		DINAS LINGKUNGAN HIDUP										
			Pembuatan RTHP lingkungan permukiman		0 lokasi		0 lokasi		3 lokasi		100,00%		100,00%		100,00%		DINAS LINGKUNGAN HIDUP										
			Pengadaan DED RTHP		0 dokumen		0 dokumen		3 dokumen		100,00%		100,00%		100,00%		DINAS LINGKUNGAN HIDUP										
			Pengadaan gergaji mesin ukuran sedang		0 unit		0 unit		1 unit		100,00%		100,00%		100,00%		DINAS LINGKUNGAN HIDUP										
			Pengadaan kendaraan bermotor beroda tiga		0 unit		0 unit		4 unit		100,00%		100,00%		100,00%		DINAS LINGKUNGAN HIDUP										
			Pengadaan mesin potong rumput dorong		0 unit		0 unit		2 unit		100,00%		100,00%		100,00%		DINAS LINGKUNGAN HIDUP										
			Pengadaan mini kompressor		0 buah		0 buah		1 buah		100,00%		100,00%		100,00%		DINAS LINGKUNGAN HIDUP										
			Pengadaan pompa air portable 3 inchi		0 buah		0 buah		2 buah		100,00%		100,00%		100,00%		DINAS LINGKUNGAN HIDUP										
			Pengadaan tandon air volume 500 liter		0 buah		0 buah		2 buah		100,00%		100,00%		100,00%		DINAS LINGKUNGAN HIDUP										
			Penyempurnaan RTHP lingkungan permukiman		0 lokasi		0 lokasi		4 lokasi		100,00%		100,00%		100,00%		DINAS LINGKUNGAN HIDUP										
		2 Pengelolaan Taman Keaneekaragaman Hayati Lainnya	Pemeliharaan Rutin 65.121 m2 Taman Kota dan 20.174 Pohon Perindang Jalur Hijau		0 bulan		0 bulan		12 bulan		100,00%		100,00%		100,00%		DINAS LINGKUNGAN HIDUP										
			Pengadaan Chainsaw STIHL 180		0 buah		0 buah		2 buah		100,00%		100,00%		100,00%		DINAS LINGKUNGAN HIDUP										
			Pengadaan Pompa Air Engine 2		0 buah		0 buah		2 buah		100,00%		100,00%		100,00%		DINAS LINGKUNGAN HIDUP										
			Pengadaan Tanaman Hias Jenis Penutup Tanah		0 rumpun		0 rumpun		22.800 rumpun		100,00%		100,00%		100,00%		DINAS LINGKUNGAN HIDUP										
			Pengadaan Tanaman Hias Jenis Perdu		0 batang		0 batang		8.220 batang		100,00%		100,00%		100,00%		DINAS LINGKUNGAN HIDUP										
			Pengadaan Tanaman Hias Jenis Semak		0 rumpun		0 rumpun		7.775 rumpun		100,00%		100,00%		100,00%		DINAS LINGKUNGAN HIDUP										
			Pengadaan Genset		0 buah		0 buah		1 buah		100,00%		100,00%		100,00%		DINAS LINGKUNGAN HIDUP										
			Pengadaan Mesin Bor		0 unit		0 unit		1 unit		100,00%		100,00%		100,00%		DINAS LINGKUNGAN HIDUP										
			Pengadaan Mesin Gerinda		0 unit		0 unit		1 unit		100,00%		100,00%		100,00%		DINAS LINGKUNGAN HIDUP										
			Pengadaan Mesin Las Listrik		0 unit		0 unit		1 unit		100,00%		100,00%		100,00%		DINAS LINGKUNGAN HIDUP										
			Pengadaan Truk Tangki Penyiraman Taman		0 unit		0 unit		2 unit		100,00%		100,00%		100,00%		DINAS LINGKUNGAN HIDUP										
<b>Rata-rata capaian kinerja</b>																											
<b>Predikat kinerja</b>																											
3	Kualitas Lingkungan Hidup Meningkat	PROGRAM PEMBINAAN DAN PENGAWASAN TERHADAP IZIN LINGKUNGAN DAN IZIN PERLINDUNGAN DAN PENGELOLAAN LINGKUNGAN HIDUP (PPLH)	Persentase usaha yang telah memiliki izin Pengendalian dan Pengelolaan Lingkungan Hidup (PPLH)	jumlah usaha yang telah memiliki izin PPLH dibagi jumlah usaha yang telah memiliki izin lingkungan atau setara	15,28%	0	12,63%	0	15,28%	1.869.694.830,00	15,28%	1.869.694.830,00	14,37%	1.730.935.607,00	94,04%	92,58%											
			Persentase usaha yang telah memiliki dokumen lingkungan	Jumlah usaha yang memiliki dokumen lingkungan dibagi jumlah seluruh usaha di kota	80,00%	0	75,00%	0	80,00%	0	80,61%	0	76,18%	0	94,50%	0,00%	Bidang PPLH										
			Persentase perusahaan yang mentaati dokumen lingkungan.	Perusahaan yang taat dibagi jumlah perusahaan yang telah memiliki izin lingkungan x 100%	46,00%	0	51,68%	0	46,00%	0	46,04%	0	56,19%	0	122,05%	0,00%	Bidang PPLH										
		1 Fasilitasi Pemenuhan Ketentuan dan Kewajiban Izin Lingkungan dan/atau Izin PPLH	Dokumen lingkungan (AMDAL, UKL/UPL, SPPL) yang dinilai dan diverifikasi sesuai peraturan		0 dokumen		0 dokumen		156 dokumen		100,00%		100,00%		100,00%		DINAS LINGKUNGAN HIDUP										
		2 Pengawasan Usaha dan/atau Kegiatan yang								133.760.164,00	100,00%	133.760.164,00	100,00%	133.572.664,00	100,00%	99,86%											

SASARAN 11

No.	Sasaran Daerah	Program/Kegiatan	Indikator Kinerja Program (outcome)/ Kegiatan (output)	Formula Indikator Program	Target Capaian Kinerja RPJMD pada Akhir RPJMD		Realisasi Capaian Kinerja RPJMD s/d RPKD Tahun Lalu (n-1) 2021		Target dan Realisasi Kinerja Program dan Kegiatan Tahun 2022								Perangkat Daerah Penanggung Jawab	Ket									
					Fisik	Keuangan	Fisik	Keuangan	Target Kinerja dan Anggaran RPKD Tahun 2022		Target RPKD TW IV Tahun 2022		Realisasi RPKD TW IV Tahun 2022		Tingkat Realisasi TW IV Tahun 2022												
									Fisik	Keuangan	Fisik	Keuangan	Fisik	Keuangan	Fisik	Keuangan											
-1	-2	-3	-4	-5	-6	-7	-8	-9	-10	-11	-12	-13	-14	-15	-16	-17	-22	-23									
		Izin Lingkungan Hidup/izin PPLH yang Diterbitkan oleh Pemerintah Daerah Kabupaten/Kota	Laporan pemantauan dan hasil analisa kualitas air (Dokumen Informasi Kinerja Pengelolaan Lingkungan Hidup Daerah, Eksekutif Summary Informasi Kinerja)		0 dokumen		0 dokumen		3 dokumen		100,00%		100,00%		100,00%		DINAS LINGKUNGAN HIDUP										
			Laporan pemantauan dan hasil analisa kualitas udara		0 dokumen		0 dokumen		1 dokumen		100,00%		100,00%		100,00%		DINAS LINGKUNGAN HIDUP										
			Perusahaan telah berizin lingkungan yang dipantau		0 usaha		0 usaha		24 usaha		100,00%		100,00%		100,00%		DINAS LINGKUNGAN HIDUP										
		3 Koordinasi dan Sinkronisasi Pengawasan dan Penerapan Sanksi Upaya dan Rencana PPLH				0		0		1.343.957.090,00	100,00%	1.343.957.090,00	100,00%	1.257.147.882,00	100,00%	93,54%											
			Fasilitas konservasi air tanah yang dipelihara		0 lokasi		0 lokasi		4 lokasi		100,00%		100,00%		100,00%		DINAS LINGKUNGAN HIDUP										
			Izin Pengendalian dan Pengelolaan Lingkungan Hidup (PPLH) yang diterbitkan		0 izin		0 izin		15 izin		100,00%		100,00%		100,00%		DINAS LINGKUNGAN HIDUP										
			Usaha/kegiatan berpotensi pencemaran lingkungan yang dibina		0 usaha/kegiatan		0 usaha/kegiatan		20 usaha/kegiatan		100,00%		100,00%		100,00%		DINAS LINGKUNGAN HIDUP										
<b>Rata-rata capaian kinerja</b>																											
<b>Predikat kinerja</b>																											
4	Kualitas Lingkungan Hidup Meningkat	PROGRAM PENINGKATAN PENDIDIKANPELATIHAN DAN PENYULUHAN LINGKUNGAN HIDUP UNTUK MASYARAKAT	Persentase sekolah berwawasan lingkungan.	sekolah berwasan lingkungan dibagi jumlah seluruh sekolah di kota	100,00%	0	60,52%	0	100,00%	1.736.791.588,00	100% %	1.736.791.588,00	130% %	1.686.989.965,00	130,00%	97,13%											
			Persentase Kampung berwawasan lingkungan	Jumlah kampung Berwawasan Lingkungan (Proklam) / jumlah kampung di Kota Yogyakarta dikali 100%	100,00%	0	53,00%	0	100,00%	0	100,00%	0	56,21%	0	56,21%	0,00%	Bidang PKPLH										
		1 Peningkatan Kapasitas dan Kompetensi Sumber Daya Manusia Bidang Lingkungan Hidup untuk Lembaga Kemasyarakatan				0		0		1.736.791.588,00	100,00%	1.736.791.588,00	100,00%	1.686.989.965,00	100,00%	97,13%											
			Kelompok masyarakat yang mengelola sampah		0 kelompok		0 kelompok		548 kelompok		100,00%		100,00%		100,00%		DINAS LINGKUNGAN HIDUP										
			Media Informasi Penyuluhan lingkungan hidup		0 jenis		0 jenis		3 jenis		100,00%		100,00%		100,00%		DINAS LINGKUNGAN HIDUP										
			Sekolah Adiwiyata dan Sekolah Berwawasan Lingkungan		0 sekolah		0 sekolah		40 sekolah		100,00%		100,00%		100,00%		DINAS LINGKUNGAN HIDUP										
<b>Rata-rata capaian kinerja</b>																											
<b>Predikat kinerja</b>																											
<b>Total anggaran dari seluruh program</b>																											
<b>Total Rata-rata capaian kinerja dan anggaran dari seluruh program (Program 1 s.d. 3) (%)</b>																											
<b>Predikat kinerja dari seluruh program (program 1 s.d. program 3)</b>																											
Faktor Pendorong Keberhasilan Kinerja :																											
Faktor Penghambat Keberhasilan Kinerja :																											
Tindak lanjut yang diperlukan dalam triwulan berikutnya :																											
Tindak lanjut yang diperlukan dalam tahun berikutnya :																											

SASARAN 12

EVALUASI TERHADAP HASIL RKPd KOTA YOGYAKARTA TAHUN 2022

Sasaran Pembangunan : INFRASTRUKTUR WILAYAH MENINGKAT

No.	Sasaran Daerah	Program/Kegiatan	Indikator Kinerja Program (outcome)/ Kegiatan (output)	Formula Indikator Program	Target Capaian Kinerja RPJMD pada Akhir RPJMD		Realisasi Capaian Kinerja RPJMD s/d RKPd Tahun Lalu (n-1) 2021		Target dan Realisasi Kinerja Program dan Kegiatan Tahun 2022								Perangkat Daerah Penanggung Jawab	Ket
					Fisik	Keuangan	Fisik	Keuangan	Target Kinerja dan Anggaran RKPd Tahun 2022		Target RKPd TW IV Tahun 2022		Realisasi RKPd TW IV Tahun 2022		Tingkat Realisasi TW IV Tahun 2022			
									Fisik	Keuangan	Fisik	Keuangan	Fisik	Keuangan	Fisik	Keuangan		
-1	-2	-3	-4	-5	-6	-7	-8	-9	-10	-11	-12	-13	-14	-15	-16	-17	-22	-23
1	Infrastruktur Wilayah Meningkatkan	PROGRAM PENGELOLAAN SUMBER DAYA AIR (SDA)	Persentase kualitas saluran pengairan /penyediaan bangunan talud	Panjang talud dan saluran kondisi baik / Total panjang talud dan saluran air x 100 %	91,74%	0	92,10%	0	91,74%	4.562.157.050,00	91,74%	4.562.157.050,00	92,28%	4.056.255.475,00	100,59%	88,91%		
		1 Pembangunan Bangunan Perkuatan Tebing	Pembangunan Talud Sungai		0 m3	0	0 m3	0	192 m3	913.725.000,00	100,00%	913.725.000,00	100,00%	847.398.002,00	100,00%	92,74%		DINAS PEKERJAAN UMUM, PERUMAHAN DAN KAWASAN
		2 Rehabilitasi Tanggul Sungai	Rehabilitasi Tanggul Sungai		0 m3	0	0 m3	0	269 m3	1.339.450.000,00	100,00%	1.339.450.000,00	87,00%	1.066.413.777,00	87,00%	79,62%		DINAS PEKERJAAN UMUM, PERUMAHAN DAN KAWASAN
		3 Operasi dan Pemeliharaan Tanggul dan Tebing Sungai	Pemeliharaan Tanggul dan Tebing Sungai		0 m3	0	0 m3	0	255 m3	1.849.121.050,00	100,00%	1.849.121.050,00	100,00%	1.699.033.849,00	100,00%	91,88%		DINAS PEKERJAAN UMUM, PERUMAHAN DAN KAWASAN
		4 Operasi dan Pemeliharaan Jaringan Irigasi Permukaan	Pemeliharaan Jaringan Irigasi		0 m	0	0 m	0	800 m	459.861.000,00	100,00%	459.861.000,00	100,00%	443.409.847,00	100,00%	96,42%		DINAS PEKERJAAN UMUM, PERUMAHAN DAN KAWASAN
<b>Rata-rata capaian kinerja</b>															96,75%	90,17%		
<b>Predikat kinerja</b>															Sangat Tinggi	Sangat Tinggi		
2	Infrastruktur Wilayah Meningkatkan	PROGRAM PENGELOLAAN DAN PENGEMBANGAN SISTEM AIR LIMBAH	Persentase cakupan saluran air limbah yang memadai	Jumlah tangki septik yg baik ( terlayani pengolahan limbah ) / Jumlah tangki septik yang dimiliki masyarakat x 100 %	87,62%	0	88,47%	0	87,62%	6.670.223.768,00	87,62%	6.670.223.768,00	91,06%	6.455.929.363,00	103,93%	96,79%		
			Persentase pelayanan SPALD-S akses aman	(Jumlah rumah yang lumpur tinjanya diolah di IPLT/Jumlah rumah di wilayah pengembangan SPALD-S) x 100%	50,00%	0	30,00%	0	50,00%	0	50,00%	0	50,00%	0	100,00%	0,00%		DPUPKP
			Persentase pelayanan SPALD-T akses aman	(Jumlah rumah yang memiliki SR dan air limbah diolah di IPALD/Jumlah rumah di wilayah pengembangan SPALD-T) x 100%	15,26%	0	15,28%	0	15,26%	0	15,26%	0	15,40%	0	100,92%	0,00%		Bidang Perumahan dan Kawasan Permukiman DPUPKP
		1 Pembangunan/penyediaan Sistem Pengelolaan Air Limbah Terpusat Skala Kota	Penyusunan DED Perencanaan SR		0 Dokumen	0	0 Dokumen	0	2 Dokumen	226.814.000,00	100,00%	226.814.000,00	100,00%	225.425.000,00	100,00%	99,39%		DINAS PEKERJAAN UMUM, PERUMAHAN DAN KAWASAN
		2 Rehabilitasi/Peningkatan/Perluasan Sistem Pengelolaan Air Limbah Domestik Terpusat Skala Kota	Rehabilitasi SR dan Saluran Pembawa		0 unit	0	0 unit	0	100 unit	2.829.974.000,00	100,00%	2.829.974.000,00	100,00%	2.811.455.000,00	100,00%	99,35%		DINAS PEKERJAAN UMUM, PERUMAHAN DAN KAWASAN
		3 Operasi dan Pemeliharaan Sistem Pengelolaan Air Limbah Domestik Upt Pengelolaan Air Limbah	Dokumen Perencanaan		0 Dokumen	0	0 Dokumen	0	1 Dokumen	3.613.435.768,00	100,00%	3.613.435.768,00	100,00%	3.419.049.363,00	100,00%	94,62%		DINAS PEKERJAAN UMUM, PERUMAHAN DAN KAWASAN
			Pemeliharaan Saluran Air Limbah		0 m	0	0 m	0	16.301 m		100,00%		100,00%		100,00%			DINAS PEKERJAAN UMUM, PERUMAHAN DAN KAWASAN
<b>Rata-rata capaian kinerja</b>															100,00%	97,78%		
<b>Predikat kinerja</b>															Sangat Tinggi	Sangat Tinggi		
3	Infrastruktur Wilayah Meningkatkan	PROGRAM PENGELOLAAN DAN PENGEMBANGAN SISTEM DRAINASE	Persentase drainase kondisi baik /pembuangan air tidak tersumbat.	(Panjang saluran drainase dalam kondisi baik/Total panjang saluran drainase) x 100%	87,97%	0	87,60%	0	87,97%	7.030.489.520,00	87,97%	7.030.489.520,00	87,62%	6.546.560.302,00	99,60%	93,12%		
		1 Penyusunan Rencana Kebijakan Strategi dan Teknis Sistem Drainase Perkotaan	Masterplan Drainase		0 Dokumen	0	0 Dokumen	0	1 Dokumen	313.850.000,00	100,00%	313.850.000,00	100,00%	309.744.000,00	100,00%	98,69%		DINAS PEKERJAAN UMUM, PERUMAHAN DAN KAWASAN
		2 Pembangunan Sistem Drainase Perkotaan	Pembangunan Sistem Drainase		0 m	0	0 m	0	429 m	3.332.227.000,00	100,00%	3.332.227.000,00	100,00%	2.935.030.714,00	100,00%	88,08%		DINAS PEKERJAAN UMUM, PERUMAHAN DAN KAWASAN
		3 Operasi dan Pemeliharaan Sistem Drainase	Pemeliharaan Sistem Drainase		0 m	0	0 m	0	10.000 m	3.384.412.520,00	100,00%	3.384.412.520,00	100,00%	3.301.785.588,00	100,00%	97,56%		DINAS PEKERJAAN UMUM, PERUMAHAN DAN KAWASAN
<b>Rata-rata capaian kinerja</b>															100,00%	94,78%		
<b>Predikat kinerja</b>															Sangat Tinggi	Sangat Tinggi		

SASARAN 12

No.	Sasaran Daerah	Program/Kegiatan	Indikator Kinerja Program (outcome)/ Kegiatan (output)	Formula Indikator Program	Target Capaian Kinerja RPJMD pada Akhir RPJMD		Realisasi Capaian Kinerja RPJMD s/d RPKD Tahun Lalu (n-1) 2021		Target dan Realisasi Kinerja Program dan Kegiatan Tahun 2022								Perangkat Daerah Penanggung Jawab	Ket
					Fisik	Keuangan	Fisik	Keuangan	Target Kinerja dan Anggaran RPKD Tahun 2022		Target RPKD TW IV Tahun 2022		Realisasi RPKD TW IV Tahun 2022		Tingkat Realisasi TW IV Tahun 2022			
									Fisik	Keuangan	Fisik	Keuangan	Fisik	Keuangan	Fisik	Keuangan		
-1	-2	-3	-4	-5	-6	-7	-8	-9	-10	-11	-12	-13	-14	-15	-16	-17	-22	-23
4	Infrastruktur Wilayah Meningkatkan	PROGRAM PENATAAN BANGUNAN GEDUNG	Persentase pemenuhan bangunan gedung sesuai standar kebutuhan	(Jumlah bangunan gedung pemerintah yang sudah dibangun atau direhab/Jumlah gedung yang dimiliki pemerintah) x 100%	91,00%	0	90,04%	0	91,00%	15.068.118.260,00	91%	15.068.118.260,00	91,16%	14.799.789.538,00	100,18%	98,22%		
		1 Penyelenggaraan Penerbitan Izin Mendirikan Bangunan (IMB)Sertifikat Laik Fungsi (SLF)peran Tenaga Ahli Bangunan Gedung (TABG)Pendataan Bangunan Gedungserta Implementasi SIMBG	Pengawasan Pelaksanaan IMB		0 bulan		0 bulan		12 bulan		100,01%	453.027.620,00	100,00%	453.027.620,00	95,50%	65,18%		DINAS PEKERJAAN UMUM, PERUMAHAN DAN KAWASAN
			Rekomendasi IMB		0 Rekomendasi IMB		0 Rekomendasi IMB		400 Rekomendasi IMB		100,00%		100,00%		100,00%			DINAS PEKERJAAN UMUM, PERUMAHAN DAN KAWASAN
			Rekomendasi SKB		0 Rekomendasi SKB		0 Rekomendasi SKB		40 Rekomendasi SKB		100,00%		40,00%		40,00%			DINAS PEKERJAAN UMUM, PERUMAHAN DAN KAWASAN
			Rekomendasi SLF		0 Rekomendasi SLF		0 Rekomendasi SLF		50 Rekomendasi SLF		100,00%		98,00%		98,00%			DINAS PEKERJAAN UMUM, PERUMAHAN DAN KAWASAN
		2 PerencanaanPembangunanPengawasandan Pemanfaatan Bangunan Gedung Daerah Kabupaten/Kota	Penyusunan DED		0 Dokumen		0 Dokumen		16 Dokumen		100,00%	1.705.961.640,00	100,00%	1.705.961.640,00	100,00%	98,40%		DINAS PEKERJAAN UMUM, PERUMAHAN DAN KAWASAN
			Rekomendasi Keandalan Bangunan		0 Dokumen		0 Dokumen		2 Dokumen		100,00%		100,00%		100,00%			DINAS PEKERJAAN UMUM, PERUMAHAN DAN KAWASAN
		3 Bantuan Teknis Pembangunan Bangunan Gedung Negara Daerah Kabupaten/Kota	Pembangunan dan Renovasi Gedung		0 lokasi		0 lokasi		14 lokasi		100,00%	12.909.129.000,00	100,00%	12.909.129.000,00	100,00%	99,35%		DINAS PEKERJAAN UMUM, PERUMAHAN DAN KAWASAN
			Pemeliharaan Jaringan Listrik/Tambah Daya		0 Pekerjaan		0 Pekerjaan		1 Pekerjaan		100,00%		100,00%		100,00%			DINAS PEKERJAAN UMUM, PERUMAHAN DAN KAWASAN
<b>Rata-rata capaian kinerja</b>															<b>98,50%</b>	<b>87,65%</b>		
<b>Predikat kinerja</b>															<b>Sangat Tinggi</b>	<b>Tinggi</b>		
5	Infrastruktur Wilayah Meningkatkan	PROGRAM PENATAAN BANGUNAN DAN LINGKUNGANNYA	Persentase kualitas sarana prasarana dasar permukiman	Kawasan dengan Sarana Prasarana Baik / total kawasan x 100 %	98,00%	0	97,10%	0	98,00%	12.094.614.000,00	98%	12.094.614.000,00	97,25%	12.007.691.355,00	99,23%	99,28%		
		1 Penataan Bangunan dan Lingkungan	Pembangunan Talud Permukiman		0 m3		0 m3		175 m3		100,00%	5.761.709.000,00	100,00%	5.761.709.000,00	100,00%	99,33%		DINAS PEKERJAAN UMUM, PERUMAHAN DAN KAWASAN
			Penataan Kawasan Permukiman		0 Kawasan		0 Kawasan		4 Kawasan		100,00%		100,00%		100,00%			DINAS PEKERJAAN UMUM, PERUMAHAN DAN KAWASAN
		2 Pemeliharaan Bangunan dan Lingkungan	Pemeliharaan Sarana Prasarana Fasilitas Umum		0 unit		0 unit		7 unit		100,00%	6.332.905.000,00	100,00%	6.332.905.000,00	100,00%	99,24%		DINAS PEKERJAAN UMUM, PERUMAHAN DAN KAWASAN
			Pemeliharaan Talud Permukiman		0 m3		0 m3		500 m3		100,00%		100,00%		100,00%			DINAS PEKERJAAN UMUM, PERUMAHAN DAN KAWASAN
			Penyusunan DED		0 Dokumen		0 Dokumen		2 Dokumen		100,00%		100,00%		100,00%			DINAS PEKERJAAN UMUM, PERUMAHAN DAN KAWASAN
<b>Rata-rata capaian kinerja</b>															<b>100,00%</b>	<b>99,28%</b>		
<b>Predikat kinerja</b>															<b>Sangat Tinggi</b>	<b>Sangat Tinggi</b>		
6	Infrastruktur Wilayah Meningkatkan	PROGRAM PENYELENGGARAAN JALAN	Persentase kualitas sarana dan prasarana jalan, Jembatan dan Bangunan Pelengkap Jalan	(60% Jalan + 30% Pelengkap Jalan + 10% Jembatan) x 100%	92,00%	0	96,67%	0	92,00%	45.335.640.040,00	92%	45.335.640.040,00	96,88%	42.955.703.486,00	105,30%	94,75%		
			Persentase kualitas penerangan jalan umum ramah lingkungan	Jumlah PJU ramah lingkungan / Jumlah titik PJU x 100 %	70,00%	0	51,88%	0	70,00%	0	70,00%	0	70,00%	0	100,00%	0,00%		DPUPKP
		1 Penyusunan RencanaKebijakandan Strategi Pengembangan Jaringan Jalan Serta Perencanaan Teknis Penyelenggaraan Jalan dan Jembatan Upt Penerangan Jalan Umum	Pemeliharaan PJU		0 titik		0 titik		2.300 titik		100,00%	26.872.048.360,00	100,00%	26.872.048.360,00	100,00%	96,70%		DINAS PEKERJAAN UMUM, PERUMAHAN DAN KAWASAN
			Pendataan PJU Tahap IV		0 Dokumen		0 Dokumen		1 Dokumen		100,00%		100,00%		100,00%			DINAS PEKERJAAN UMUM, PERUMAHAN DAN KAWASAN
			Penataan PJU Jalan Kota		0 titik		0 titik		60 titik		100,00%		100,00%		100,00%			DINAS PEKERJAAN UMUM, PERUMAHAN DAN KAWASAN
			Penyusunan DED Peningkatan dan Pemeliharaan PJU TH. 2023		0 dokumen		0 dokumen		3 dokumen		100,00%		100,00%		100,00%			DINAS PEKERJAAN UMUM, PERUMAHAN DAN KAWASAN

SASARAN 12

No.	Sasaran Daerah	Program/Kegiatan	Indikator Kinerja Program (outcome)/ Kegiatan (output)	Formula Indikator Program	Target Capaian Kinerja RPJMD pada Akhir RPJMD		Realisasi Capaian Kinerja RPJMD s/d RPKD Tahun Lalu (n-1) 2021		Target dan Realisasi Kinerja Program dan Kegiatan Tahun 2022								Perangkat Daerah Penanggung Jawab	Ket
					Fisik	Keuangan	Fisik	Keuangan	Target Kinerja dan Anggaran RPKD Tahun 2022		Target RPKD TW IV Tahun 2022		Realisasi RPKD TW IV Tahun 2022		Tingkat Realisasi TW IV Tahun 2022			
									Fisik	Keuangan	Fisik	Keuangan	Fisik	Keuangan	Fisik	Keuangan		
-1	-2	-3	-4	-5	-6	-7	-8	-9	-10	-11	-12	-13	-14	-15	-16	-17	-22	-23
		2	Pemeliharaan Berkala Jalan	Pemeliharaan Berkala Jalan	0 m2	0	0 m2	0	25.379 m2	10.808.704.000,00	100,00%	10.808.704.000,00	100,00%	9.606.380.873,00	100,00%	88,88%	DINAS PEKERJAAN UMUM, PERUMAHAN DAN KAWASAN	
		3	Pemeliharaan Rutin Jalan	Pemeliharaan Rutin Jalan	0 m2	0	0 m2	0	6.935 m2	6.841.107.680,00	100,00%	6.841.107.680,00	100,00%	6.577.083.071,00	100,00%	96,14%	DINAS PEKERJAAN UMUM, PERUMAHAN DAN KAWASAN	
				Pengadaan Sarana Prasarana Jalan	0 unit	0	0 unit	0	1 unit		100,00%		100,00%		100,00%		DINAS PEKERJAAN UMUM, PERUMAHAN DAN KAWASAN	
				Penyusunan DED	0 Dokumen	0	0 Dokumen	0	1 Dokumen		100,00%		100,00%		100,00%		DINAS PEKERJAAN UMUM, PERUMAHAN DAN KAWASAN	
		4	Pemeliharaan Rutin Jembatan	Assesment Jembatan	0 Dokumen	0	0 Dokumen	0	1 Dokumen	813.780.000,00	100,00%	813.780.000,00	100,00%	786.926.000,00	100,00%	96,70%	DINAS PEKERJAAN UMUM, PERUMAHAN DAN KAWASAN	
				Pemeliharaan Rutin Jembatan	0 m2	0	0 m2	0	239 m2		100,00%		100,00%		100,00%		DINAS PEKERJAAN UMUM, PERUMAHAN DAN KAWASAN	
				Pendataan Jembatan	0 Dokumen	0	0 Dokumen	0	1 Dokumen		100,00%		100,00%		100,00%		DINAS PEKERJAAN UMUM, PERUMAHAN DAN KAWASAN	
<b>Rata-rata capaian kinerja</b>															<b>100,00%</b>	<b>94,60%</b>		
<b>Predikat kinerja</b>															<b>Sangat Tinggi</b>	<b>Sangat Tinggi</b>		
7	Infrastruktur Wilayah Meningkat	PROGRAM PENGEMBANGAN JASA KONSTRUKSI	Persentase peningkatan kapasitas asosiasi jasa konstruksi	(Jasa konstruksi yang dibina/Total asosiasi jasa konstruksi) x 100%	24,00%	0	16,00%	0	24,00%	390.842.000,00	24% %	390.842.000,00	33,68% %	384.075.322,00	140,33%	98,27%		
			Persentase tenaga kerja trampil	(Jumlah tenaga kerja konstruksi trampil/Jumlah seluruh tenaga kerja konstruksi) x 100%	80,86%	0	69,88%	0	80,86%	0	80,86%	0	80,99%	0	100,16%	0,00%	DPUPKP	
		1	Pelaksanaan Pelatihan Tenaga Terampil Konstruksi	Tenaga trampil konstruksi	0 orang	0	0 orang	0	150 orang	90.480.000,00	100,00%	90.480.000,00	100,00%	87.137.312,00	100,00%	96,31%	DINAS PEKERJAAN UMUM, PERUMAHAN DAN KAWASAN	
		2	Pembinaan dan Peningkatan Kapasitas Kelembagaan Konstruksi	Pembinaan Kapasitas kelembagaan konstruksi	0 kali	0	0 kali	0	5 kali	84.890.000,00	100,00%	84.890.000,00	100,00%	83.585.960,00	100,00%	98,46%	DINAS PEKERJAAN UMUM, PERUMAHAN DAN KAWASAN	
		3	Pengelolaan Operasional Layanan Informasi Jasa Konstruksi	Pengelolaan SIPIAKI	0 bulan	0	0 bulan	0	12 bulan	31.932.000,00	100,00%	31.932.000,00	100,00%	31.762.120,00	100,00%	99,47%	DINAS PEKERJAAN UMUM, PERUMAHAN DAN KAWASAN	
		4	Penyusunan Data dan Informasi Profil Pekerjaan Konstruksi	Data dan informasi profil pekerjaan konstruksi	0 Dokumen	0	0 Dokumen	0	1 Dokumen	183.540.000,00	100,00%	183.540.000,00	100,00%	181.589.930,00	100,00%	98,94%	DINAS PEKERJAAN UMUM, PERUMAHAN DAN KAWASAN	
<b>Rata-rata capaian kinerja</b>															<b>100,00%</b>	<b>98,29%</b>		
<b>Predikat kinerja</b>															<b>Sangat Tinggi</b>	<b>Sangat Tinggi</b>		
8	Infrastruktur Wilayah Meningkat	PROGRAM PENYELENGGARAAN KEISTIMEWAAN YOGYAKARTA URUSAN TATA RUANG	-	-	0	0	0	0	14.460.850.000,00		14.460.850.000,00		14.018.856.408,00	0,00%	96,94%			
		1	Pemanfaatan Ruang Satuan Ruang Strategis Sumbu Filosofis	Pedestrian Jalan Senopati	0 m2	0	0 m2	0	2.400 m2	14.460.850.000,00	100,00%	14.460.850.000,00	100,00%	14.018.856.408,00	100,00%	96,94%	DINAS PEKERJAAN UMUM, PERUMAHAN DAN KAWASAN	
				Pemeliharaan Pedestrian	0 m	0	0 m	0	300 m		100,00%		100,00%		100,00%		DINAS PEKERJAAN UMUM, PERUMAHAN DAN KAWASAN	
<b>Rata-rata capaian kinerja</b>															<b>100,00%</b>	<b>96,94%</b>		
<b>Predikat kinerja</b>															<b>Sangat Tinggi</b>	<b>Sangat Tinggi</b>		
9	Infrastruktur Wilayah Meningkat	PROGRAM PENGEMBANGAN PERUMAHAN	Persentase tercapainya target retribusi sewa rusun	(Realisasi retribusi sewa rusun/Target pendapatan tahun berjalan) x 100%	95,00%	0	99,00%	0	95,00%	2.037.673.357,00	95% %	2.037.673.357,00	101,37% %	2.005.241.919,00	106,71%	98,41%		
		1	Penatausahaan Pemanfaatan Rumah Susun Umum dan/atau Rumah Khusus Upt Pengelolaan Rusunawa	Pengelolaan Rusunawa	0 Rusun	0	0 Rusun	0	4 Rusun	2.037.673.357,00	100,00%	2.037.673.357,00	100,00%	2.005.241.919,00	100,00%	98,41%	DINAS PEKERJAAN UMUM, PERUMAHAN DAN KAWASAN	
<b>Rata-rata capaian kinerja</b>															<b>100,00%</b>	<b>98,41%</b>		
<b>Predikat kinerja</b>															<b>Sangat Tinggi</b>	<b>Sangat Tinggi</b>		

SASARAN 12

No.	Sasaran Daerah	Program/Kegiatan	Indikator Kinerja Program (outcome)/ Kegiatan (output)	Formula Indikator Program	Target Capaian Kinerja RPJMD pada Akhir RPJMD		Realisasi Capaian Kinerja RPJMD s/d RPKD Tahun Lalu (n-1) 2021		Target dan Realisasi Kinerja Program dan Kegiatan Tahun 2022								Perangkat Daerah Penanggung Jawab	Ket
					Fisik	Keuangan	Fisik	Keuangan	Target Kinerja dan Anggaran RPKD Tahun 2022		Target RPKD TW IV Tahun 2022		Realisasi RPKD TW IV Tahun 2022		Tingkat Realisasi TW IV Tahun 2022			
									Fisik	Keuangan	Fisik	Keuangan	Fisik	Keuangan	Fisik	Keuangan		
-1	-2	-3	-4	-5	-6	-7	-8	-9	-10	-11	-12	-13	-14	-15	-16	-17	-22	-23
10	Infrastruktur Wilayah Meningkatkan	PROGRAM KAWASAN PERMUKIMAN	Persentase permukiman kumuh yang tertangani	(Luas kawasan kumuh yang tertangani/Luas total kawasan kumuh) x 100%	82,89%	0	79,32%	0	82,89%	5.442.078.000,00	82,89%	5.442.078.000,00	81,14%	5.367.877.460,00	97,89%	98,64%		
		1 Penyusunan Rencana Tapak (Site Plandand Detail Engineering Design (DED)Peremajaan/Pemugaran Permukiman Kumuh	Perencanaan Pembangunan Talud Permukiman		0 Dokumen	0	0 Dokumen	0	2 Dokumen	614.747.000,00	100,00%	614.747.000,00	100,00%	610.334.900,00	100,00%	99,28%		DINAS PEKERJAAN UMUM, PERUMAHAN DAN KAWASAN
			Perencanaan Pencegahan Lingkungan Permukiman Kumuh		0 Dokumen	0	0 Dokumen	0	7 Dokumen		100,00%		100,00%		100,00%			DINAS PEKERJAAN UMUM, PERUMAHAN DAN KAWASAN
		2 Perbaikan Rumah Tidak Layak Huni	Peningkatan Kualitas RTLH dan Rumah Terdampak		0 unit	0	0 unit	0	215 unit	4.827.331.000,00	100,00%	4.827.331.000,00	100,00%	4.757.542.560,00	100,00%	98,55%		DINAS PEKERJAAN UMUM, PERUMAHAN DAN KAWASAN
<b>Rata-rata capaian kinerja</b>																		
<b>Predikat kinerja</b>																		
<b>Sangat Tinggi Sangat Tinggi</b>																		
11	Infrastruktur Wilayah Meningkatkan	PROGRAM PENYELENGGARAAN LALU LINTAS DAN ANGKUTAN JALAN (LLAJ)	Kecepatan rata-rata kendaraan (km/jam)	Rerata kecepatan kendaraan dijalan yang dilakukan survei (hasil survei)	25,00 km/jam	0	26,81 km/jam	0	25,00 km/jam	9.899.941.808,00	25 km/jam km/jam	9.899.941.808,00	32,27 km/jam km/jam	9.560.049.915,00	128,00%	96,57%		
			Persentase Juru Parkir yang tertib	Jumlah juru parkir resmi yang tertib/jumlah juru parkir resmi x 100%	97,45 persentase	0	97,34 persentase	0	97,45 persentase	0	97,45%	0	97,00%	0	99,54%	0,00%		Bidang Perparkiran
			Persentase sarana dan prasarana parkir yang terpenuhi	Sarpras parkir yang kondisi baik/jumlah sarpras parkir x 100%	94,00 persen	0	92,44 persen	0	94,00 persen	0	94,00%	0	94,00%	0	100,00%	0,00%		Bidang Perparkiran
			Jumlah Pelanggaran	Jumlah pelanggaran dalam satu tahun di Kota Yogyakarta	0,00 pelanggaran	0	0,00 pelanggaran	0	470,00 pelanggaran	0	470,00%	0	540,00%	0	114,89%	0,00%		Bidang Angkutan Jalan dan Keselamatan Lalu Lintas
			Persentase Angkutan Umum dan Barang yang laik jalan	Jumlah kendaraan yang lulus dibagi jumlah kendaraan yang diuji di PKB x 100%	91,50 persen	0	84,24 persen	0	91,50 persen	0	91,50%	0	86,00%	0	93,99%	0,00%		UPT Pengujian Kendaraan Bermotor
		1 Penyediaan Perlengkapan Jalan di Jalan Kabupaten/Kota	Area Traffic Control System (ATCS) yang terpasang		0 unit	0	0 unit	0	2 unit	860.000.000,00	100,00%	860.000.000,00	100,00%	787.821.494,00	100,00%	91,61%		DINAS PERHUBUNGAN
			Rambu-rambu Lalu Lintas yang terpasang		0 unit	0	0 unit	0	100 unit		100,00%		100,00%		100,00%			DINAS PERHUBUNGAN
		2 Rehabilitasi dan Pemeliharaan Perlengkapan Jalan	Alat Pemberi Isyarat Lalu Lintas (APILL) yang terpelihara		0 unit	0	0 unit	0	50 unit	1.642.175.508,00	100,00%	1.642.175.508,00	100,00%	1.507.966.168,00	100,00%	91,83%		DINAS PERHUBUNGAN
			Marka yang terpelihara		0 jenis	0	0 jenis	0	5 jenis		100,00%		100,00%		100,00%			DINAS PERHUBUNGAN
			Rambu Lalu Lintas yang terpelihara		0 unit	0	0 unit	0	100 unit		100,00%		100,00%		100,00%			DINAS PERHUBUNGAN
		3 Fasilitasi Pemenuhan Persyaratan Perolehan Izin Penyelenggaraan dan Pembangunan Fasilitas Parkir Kewenangan Kabupaten/Kota dalam Sistem Pelayanan Perizinan berusaha Terintegrasi secara Elektronik	Cetak stiker dan brosur parkir		0 jenis	0	0 jenis	0	1 jenis	387.282.812,00	100,00%	387.282.812,00	100,00%	367.713.800,00	100,00%	94,95%		DINAS PERHUBUNGAN
			Koordinasi di bidang perparkiran		0 kali	0	0 kali	0	12 kali		100,00%		100,00%		100,00%			DINAS PERHUBUNGAN
			Pengendalian dan Evaluasi penyelenggaraan perparkiran															
			Pemeliharaan Handheld Parkir		0 buah	0	0 buah	0	2 buah		100,00%		100,00%		100,00%			DINAS PERHUBUNGAN
			Belanja Pemeliharaan		0 lokasi	0	0 lokasi	0	1 lokasi		100,00%		100,00%		100,00%			DINAS PERHUBUNGAN
			Juru Parkir dan Petugas Parkir TKP yang terlayani		0 orang	0	0 orang	0	1.200 orang		100,00%		100,00%		100,00%			DINAS PERHUBUNGAN
			Pemeliharaan Rambu Pengarah Penunjuk Jalan (RPPJ) dikawasan parkir		0 lokasi	0	0 lokasi	0	3 lokasi		100,00%		100,00%		100,00%			DINAS PERHUBUNGAN
			Pemeliharaan Tempat Khusus Parkir (TKP Ngabean dan TKP Limaran)		0 lokasi	0	0 lokasi	0	2 lokasi		100,00%		100,00%		100,00%			DINAS PERHUBUNGAN
		4 Koordinasi dan Sinkronisasi Pengawasan Pelaksanaan Izin Penyelenggaraan dan Pembangunan Fasilitas Parkir Kewenangan Kabupaten/Kota	Buku Peraturan yang tercetak		0 jenis	0	0 jenis	0	1 jenis	4.436.850.000,00	100,00%	4.436.850.000,00	100,00%	4.390.905.150,00	100,00%	98,96%		DINAS PERHUBUNGAN
			Operasional Penyelenggara Perparkiran		0 bulan	0	0 bulan	0	12 bulan		100,00%		100,00%		100,00%			DINAS PERHUBUNGAN
			Pakaian Juru Parkir yang tersedia		0 buah	0	0 buah	0	800 buah		100,00%		100,00%		100,00%			DINAS PERHUBUNGAN
			Pengawasan Perparkiran		0 bulan	0	0 bulan	0	12 bulan		100,00%		100,00%		100,00%			DINAS PERHUBUNGAN
			Retribusi Parkir yang dipungut		0%	0	0%	0	100%		100,00%		100,00%		100,00%			DINAS PERHUBUNGAN
		5 Penyediaan Sarana dan Prasarana Pengujian Berkala Kendaraan Bermotor Upt Pengujian Kendaraan Bermotor	Perlengkapan Operasional Pengujian Berkala Kendaraan		0 bulan	0	0 bulan	0	12 bulan	471.703.952,00	100,00%	471.703.952,00	100,00%	464.131.507,00	100,00%	98,39%		DINAS PERHUBUNGAN
			Komputer PC Blu		0 0	0	0 0	0	2 0		100,00%		100,00%		100,00%			DINAS PERHUBUNGAN
			Loket Drive Thruu Pengujian Kendaraan Bermotor		0 0	0	0 0	0	3 0		100,00%		100,00%		100,00%			DINAS PERHUBUNGAN
			QR Scanner		0 0	0	0 0	0	1 0		100,00%		100,00%		100,00%			DINAS PERHUBUNGAN
			Reader RFID		0 0	0	0 0	0	2 0		100,00%		100,00%		100,00%			DINAS PERHUBUNGAN
		6 Peningkatan Kapasitas Sumber Daya Manusia Pengujian Berkala Kendaraan Bermotor Upt Pengujian Kendaraan Bermotor	Sertifikasi Penguji PKB		0 orang	0	0 orang	0	4 orang	600.000,00	100,00%	600.000,00	100,00%	600.000,00	100,00%	100,00%		DINAS PERHUBUNGAN
		7 Penyediaan Bukti Lulus Uji Pengujian Berkala Kendaraan Bermotor Upt Pengujian Kendaraan Bermotor	Bukti Lulus Uji		0 set	0	0 set	0	2.000 set	50.000.000,00	100,00%	50.000.000,00	100,00%	50.000.000,00	100,00%	100,00%		DINAS PERHUBUNGAN



SASARAN 12

No.	Sasaran Daerah	Program/Kegiatan	Indikator Kinerja Program (outcome)/ Kegiatan (output)	Formula Indikator Program	Target Capaian Kinerja RPJMD pada Akhir RPJMD		Realisasi Capaian Kinerja RPJMD s/d RKPd Tahun Lalu (n-1) 2021		Target dan Realisasi Kinerja Program dan Kegiatan Tahun 2022								Perangkat Daerah Penanggung Jawab	Ket
					Fisik	Keuangan	Fisik	Keuangan	Target Kinerja dan Anggaran RKPd Tahun 2022		Target RKPd TW IV Tahun 2022		Realisasi RKPd TW IV Tahun 2022		Tingkat Realisasi TW IV Tahun 2022			
									Fisik	Keuangan	Fisik	Keuangan	Fisik	Keuangan	Fisik	Keuangan		
-1	-2	-3	-4	-5	-6	-7	-8	-9	-10	-11	-12	-13	-14	-15	-16	-17	-22	-23
		8 Sosialisasi Standar Operasional Prosedur Pengujian Berkala Kendaraan Bermotor Upt Pengujian Kendaraan Bermotor				0		0		1.400.000,00	100,00%	1.400.000,00	100,00%	1.400.000,00	100,00%	100,00%		
		9 Pemeliharaan Sarana dan Prasarana Pengujian Berkala Kendaraan Bermotor Upt Pengujian Kendaraan Bermotor			0 buah		0 buah		7 buah	117.000.000,00	100,00%	117.000.000,00	100,00%	114.680.000,00	100,00%	98,02%		DINAS PERHUBUNGAN
		10 Koordinasi Penyelenggaraan Pengujian Berkala Kendaraan Bermotor Upt Pengujian Kendaraan Bermotor			0 bulan		0 bulan		12 bulan	4.788.000,00	100,00%	4.788.000,00	100,00%	4.725.000,00	100,00%	98,68%		DINAS PERHUBUNGAN
		11 Penataan Manajemen dan Rekayasa Lalu Lintas Untuk Jaringan Jalan Kabupaten/Kota			0 kali		0 kali		35 kali	235.946.792,00	99,99%	235.946.792,00	99,99%	232.584.148,00	100,00%	98,57%		DINAS PERHUBUNGAN
		12 Uji Coba dan Sosialisasi Pelaksanaan Manajemen dan Rekayasa Lalu Lintas untuk Jaringan Jalan Kabupaten/Kota			0 dokumen		0 dokumen		3 dokumen	22.600.000,00	100,00%	22.600.000,00	100,00%	22.050.000,00	100,00%	97,57%		DINAS PERHUBUNGAN
		13 Pengawasan dan Pengendalian Efektivitas Pelaksanaan Kebijakan untuk Jalan Kabupaten/Kota			0 kali		0 kali		44 kali	994.159.792,00	100,00%	994.159.792,00	100,00%	951.532.404,00	100,00%	95,71%		DINAS PERHUBUNGAN
		14 Penetapan Kebijakan Tata Kelola Andalalin			0 bulan		0 bulan		12 bulan	182.000.000,00	100,00%	182.000.000,00	100,00%	180.815.500,00	100,00%	99,35%		DINAS PERHUBUNGAN
		15 Koordinasi dan Sinkronisasi Penilaian Hasil Andalalin			0 Dokumen		0 Dokumen		1 Dokumen	15.180.000,00	100,00%	15.180.000,00	100,00%	15.180.000,00	100,00%	100,00%		DINAS PERHUBUNGAN
		16 Pengawasan Pelaksanaan Rekomendasi Andalalin			0 Paket		0 Paket		1 Paket	11.400.000,00	100,00%	11.400.000,00	100,00%	11.400.000,00	100,00%	100,00%		DINAS PERHUBUNGAN
		17 Pelaksanaan Inspeksi Audit dan Pemantauan Pemenuhan Persyaratan Penyelenggaraan Kompetensi Pengemudi Kendaraan Bermotor Kabupaten/Kota			0 Kali		0 Kali		38 Kali	272.684.528,00	100,00%	272.684.528,00	100,00%	271.399.432,00	100,00%	99,53%		DINAS PERHUBUNGAN
		18 Penyediaan Angkutan Umum untuk Jasa Angkutan Orang dan/atau Barang antar Kota dalam 1 (satu) Daerah Kabupaten/Kota			0 kali		0 kali		53 kali	194.170.424,00	100,01%	194.170.424,00	100,01%	185.145.312,00	100,00%	95,35%		DINAS PERHUBUNGAN
					0 jenis		0 jenis		3 jenis		100,00%		100,00%		100,00%		DINAS PERHUBUNGAN	
					0 unit		0 unit		500 unit		100,00%		100,00%		100,00%		DINAS PERHUBUNGAN	
					0 jenis		0 jenis		2 jenis		100,00%		100,00%		100,00%		DINAS PERHUBUNGAN	
					0 buah		0 buah		1.000 buah		100,00%		100,00%		100,00%		DINAS PERHUBUNGAN	
<b>Rata-rata capaian kinerja</b>																		
<b>Predikat kinerja</b>															<b>Sangat Tinggi</b>		<b>Sangat Tinggi</b>	
<b>12</b>	<b>Infrastruktur Wilayah Meningkat</b>	<b>PROGRAM PENGELOLAAN PERSAMPAHAN</b>	<b>Persentase sampah yang dikelola secara 3R</b>	<b>Jumlah sampah yang dikelola secara 3R dibagi jumlah timbulah sampah x 100%</b>	<b>26,00%</b>	<b>0</b>	<b>13,54%</b>	<b>0</b>	<b>26,00%</b>	<b>38.355.422.886,00</b>	<b>26,00%</b>	<b>38.355.422.886,00</b>	<b>21,65%</b>	<b>37.819.576.921,00</b>	<b>83,27%</b>	<b>98,60%</b>		
			<b>Tingkat kepuasan layanan penanganan sampah</b>	<b>Hasil Survei kepuasan Masyarakat (SKM)</b>	<b>76,11</b>	<b>0</b>	<b>77,94</b>	<b>0</b>	<b>76,11</b>	<b>0</b>	<b>76,11%</b>	<b>0</b>	<b>78,33%</b>	<b>0</b>	<b>102,92%</b>	<b>0,00%</b>	<b>Bidang Pengelolaan Persampahan</b>	
		1 Penanganan Sampah dengan melakukan Pemilahan, Pengumpulan, Pengangkutan, Pengolahan dan Pemrosesan Akhir Sampah di TPA/TPST/SPA Kabupaten/Kota	Timbulah sampah yang diangkut ke TPA		0%		0%		99%	12.111.306.144,00	100,00%	12.111.306.144,00	100,00%	11.792.510.774,00	100,00%	97,37%		DINAS LINGKUNGAN
			Penggalan jalan yang disapu 2 kali dalam sehari		0 penggal		0 penggal		90 penggal		100,00%		100,00%		100,00%		DINAS LINGKUNGAN HIDUP	
			Fasilitas daur ulang sampah yang dikelola di Karangmiring dan Nitikan		0 lokasi		0 lokasi		2 lokasi		100,00%		100,00%		100,00%		DINAS LINGKUNGAN HIDUP	
		2 Peningkatan Peran serta Masyarakat dalam Pengelolaan Persampahan	Operasional pemungutan retribusi kebersihan		0%		0%		100%	1.156.340.742,00	100,00%	1.156.340.742,00	100,00%	1.153.288.347,00	100,00%	99,74%		DINAS LINGKUNGAN HIDUP
		3 Koordinasi dan Sinkronisasi Penyediaan Sarana dan Prasarana Pengelolaan Persampahan	Pengadaan Kendaraan Roda 3 (Tiga) DAK		0 unit		0 unit		4 unit	25.087.776.000,00	100,03%	25.087.776.000,00	100,03%	24.873.777.800,00	100,00%	99,15%		DINAS LINGKUNGAN HIDUP
			Belanja Jasa Konsultasi Penyusunan Kajian Pembatasan Plastik Sekali Pakai di Wilayah Kota Yogyakarta		0 paket		0 paket		1 paket		100,00%		100,00%		100,00%		DINAS LINGKUNGAN HIDUP	
			Belanja Jasa Konsultasi Penyusunan Rencana Program Kegiatan Pengelolaan Sampah Kota Yogyakarta		0 paket		0 paket		1 paket		100,00%		100,00%		100,00%		DINAS LINGKUNGAN HIDUP	
			Belanja Jasa Konsultasi Perencanaan (Penyusunan Kajian DED TPST Nitikan 2)		0 paket		0 paket		1 paket		100,00%		100,00%		100,00%		DINAS LINGKUNGAN HIDUP	
			Land Clearing Rencana Pembangunan TPST Nitikan 2		0 paket		0 paket		1 paket		100,00%		100,00%		100,00%		DINAS LINGKUNGAN HIDUP	
			Pengadaan bak container		0 unit		0 unit		2 unit		100,00%		100,00%		100,00%		DINAS LINGKUNGAN	
			Pengadaan bin sampah compactor		0 unit		0 unit		44 unit		100,00%		100,00%		100,00%		DINAS LINGKUNGAN	
			Pengadaan Conveyor Sampah (Feeder)		0 unit		0 unit		3 unit		100,00%		100,00%		100,00%		DINAS LINGKUNGAN	

SASARAN 12

No.	Sasaran Daerah	Program/Kegiatan	Indikator Kinerja Program (outcome)/ Kegiatan (output)	Formula Indikator Program	Target Capaian Kinerja RPJMD pada Akhir RPJMD		Realisasi Capaian Kinerja RPJMD s/d RRPD Tahun Lalu (n-1) 2021		Target dan Realisasi Kinerja Program dan Kegiatan Tahun 2022								Perangkat Daerah Penanggung Jawab	Ket		
					Fisik	Keuangan	Fisik	Keuangan	Target Kinerja dan Anggaran RRPD Tahun 2022		Target RRPD TW IV Tahun 2022		Realisasi RRPD TW IV Tahun 2022		Tingkat Realisasi TW IV Tahun 2022					
									Fisik	Keuangan	Fisik	Keuangan	Fisik	Keuangan	Fisik	Keuangan				
-1	-2	-3	-4	-5	-6	-7	-8	-9	-10	-11	-12	-13	-14	-15	-16	-17	-22	-23		
			Pengadaan Dumptruck		0 unit		0 unit		7 unit		100,00%		100,00%		100,00%		DINAS LINGKUNGAN			
			Pengadaan gerobak sampah		0 unit		0 unit		40 unit		100,00%		100,00%		100,00%		DINAS LINGKUNGAN			
			Pengadaan Kendaraan Beroda 3 (Tiga)		0 unit		0 unit		16 unit		100,00%		100,00%		100,00%		DINAS LINGKUNGAN			
			Pengadaan Mesin cacah pilah otomatis (Gibrik/Sintetis)		0 unit		0 unit		4 unit		100,00%		100,00%		100,00%		DINAS LINGKUNGAN			
			Pengadaan Truk Kompactor ukuran 3,5 m3		0 unit		0 unit		5 unit		100,00%		100,00%		100,00%		DINAS LINGKUNGAN			
			Pengadaan Truk Kompactor ukuran 6-7 m3		0 unit		0 unit		8 unit		100,00%		100,00%		100,00%		DINAS LINGKUNGAN			
			Rehab Depo/TPS sampah (Argolobang, Mandalakirida, Suryowijayan dan Pringgokusuman)		0 unit		0 unit		4 unit		100,00%		100,00%		100,00%		DINAS LINGKUNGAN			
			Rehab TPS 3R (Nitikan dan Karangmiri)		0 unit		0 unit		2 unit		100,00%		100,00%		100,00%		DINAS LINGKUNGAN			
					Rata-rata capaian kinerja											100,00%	98,75%			
					Predikat kinerja												Sangat Tinggi	Sangat Tinggi		
13	Infrastruktur Wilayah Meningkat	PROGRAM PENANGGULANGAN BENCANA	Persentase kampung tangguh bencana	(Jumlah kampung tangguh bencana yang terbentuk/ Jumlah Kampung di Kota Yogyakarta)x100%	85,00%	0	76,00%	0	85,00%	9.303.005.227,00	85,80%	9.303.005.227,00	85,80%	8.771.891.717,00	100,00%	94,29%				
			Persentase korban bencana skala kota yang dievakuasi dengan menggunakan sarana dan prasarana tanggap darurat lengkap	(Jumlah Korban bencana alam yang dievakuasi dengan menggunakan sarana dan prasarana tanggap darurat lengkap / Jumlah Korban Bencana Alam) x 100%	100,00%	0	100,00%	0	100,00%	0	100,00%	0	100,00%	0	100,00%	0,00%	Badan Penanggulangan Bencana Daerah			
			Persentase bantuan rehabilitasi dan rekonstruksi yang diberikan pada kerusakan akibat bencana sesuai hasil verifikasi	(Jumlah kerusakan akibat bencana yang diberikan bantuan rehabilitasi dan rekonstruksi / Jumlah kejadian kerusakan akibat bencana alam) x 100%	100,00%	0	100,00%	0	100,00%	0	100,00%	0	100,00%	0	100,00%	0,00%	Badan Penanggulangan Bencana Daerah			
		1	Pelatihan Pencegahan dan Mitigasi Bencana Kabupaten/Kota			0		0		378.155.625,00	100,00%	378.155.625,00	100,00%	355.013.200,00	100,00%	93,88%				
			Pelatihan Penanggulangan Bencana (Pelatihan Mitigasi Bencana, Komunikasi PPGD, Pelatihan Peralatan PB, dsb)		0 kali		0 kali		2 kali		100,00%		100,00%		100,00%		BADAN PENANGGULANGAN BENCANA DAERAH			
			Pelatihan Satuan Pendidikan Aman Bencana se-tingkat SD		0 kali		0 kali		4 kali		100,00%		100,00%		100,00%		BADAN PENANGGULANGAN			
			Pelatihan Satuan Pendidikan Aman Bencana se-tingkat SMP		0 kali		0 kali		4 kali		100,00%		100,00%		100,00%		BADAN PENANGGULANGAN			
		2	Pengendalian Operasi dan Penyediaan Sarana Prasarana Kesiapsiagaan Terhadap Bencana Kabupaten/Kota			0		0		3.031.281.540,00	100,00%	3.031.281.540,00	100,00%	2.752.294.609,00	100,00%	90,80%				
			Alat Telemetry		0 Unit		0 Unit		2 Unit		100,00%		101,00%		101,00%		BADAN PENANGGULANGAN			
			Operasional Pusat Data Pengendali Operasi Penanggulangan Bencana		0 Jenis		0 Jenis		8 Jenis		100,00%		91,00%		91,00%		BADAN PENANGGULANGAN			
			Pembuatan Water Level Sungai		0 Unit		0 Unit		32 Unit		100,00%		100,00%		100,00%		BADAN PENANGGULANGAN			
			Pemeliharaan Posko 1		0 Unit		0 Unit		1 Unit		100,00%		96,00%		96,00%		BADAN PENANGGULANGAN			
			Pemeliharaan Sarana Prasarana Pusdalop PB		0 Jenis		0 Jenis		7 Jenis		100,00%		101,00%		101,00%		BADAN PENANGGULANGAN			
		3	Penguatan Kapasitas Kawasan untuk Pencegahan dan Kesiapsiagaan			0		0		3.242.771.330,00	100,00%	3.242.771.330,00	100,00%	3.175.225.264,00	100,00%	97,92%				
			Pembentukan Kampung Tangguh Bencana		0 KTB		0 KTB		15 KTB		100,00%		100,00%		100,00%		BADAN PENANGGULANGAN			
			Review Pengurus Kampung Tangguh Bencana		0 0		0 0		35 0		100,00%		100,00%		100,00%		BADAN PENANGGULANGAN			
		4	Penanganan Pascabencana Kabupaten/Kota			0		0		731.659.440,00	99,99%	731.659.440,00	99,99%	689.484.632,00	100,00%	94,24%				
			Penanganan Rekonstruksi Pasca Kejadian Bencana		0 Lokasi		0 Lokasi		2 Lokasi		100,00%		100,00%		100,00%		BADAN PENANGGULANGAN			
			Pendataan Kerusakan Pasca Kejadian Bencana		0 Kejadian		0 Kejadian		50 Kejadian		100,00%		100,00%		100,00%		BADAN PENANGGULANGAN			
			Rehabilitasi Infrastruktur/Rumah Rusak Akibat Kejadian Bencana		0 Lokasi		0 Lokasi		12 Lokasi		100,00%		100,00%		100,00%		BADAN PENANGGULANGAN			
		5	Pengembangan Kapasitas Tim Reaksi Cepat (TRCBencana Kabupaten/Kota			0		0		94.177.500,00	100,00%	94.177.500,00	100,00%	93.078.250,00	100,00%	98,83%				
			Pelatihan Tim Reaksi Cepat (TRC) Rutin Tanggap Darurat		0 Kali		0 Kali		5 Kali		100,00%		100,00%		100,00%		BADAN PENANGGULANGAN			
		6	Respon Cepat Darurat Bencana Kabupaten/Kota			0		0		1.527.813.792,00	100,00%	1.527.813.792,00	100,00%	1.435.497.962,00	100,00%	93,96%				
			Operasional dekontaminasi PMI		0 bulan		0 bulan		12 bulan		100,00%		100,00%		100,00%		BADAN PENANGGULANGAN			
			Operasional mobil jenazah		0 bulan		0 bulan		12 bulan		100,00%		100,00%		100,00%		BADAN PENANGGULANGAN			
			operasional tim reaksi cepat		0 bulan		0 bulan		12 bulan		100,00%		100,00%		100,00%		BADAN PENANGGULANGAN			
		7	Penyediaan Logistik Penyelamatan dan Evakuasi Korban Bencana Kabupaten/Kota			0		0		297.146.000,00	100,00%	297.146.000,00	100,00%	271.297.800,00	100,00%	91,30%				
			Logistik Makanan		0 OH		0 OH		6.250 OH		100,00%		100,00%		100,00%		BADAN PENANGGULANGAN			

SASARAN 12

No.	Sasaran Daerah	Program/Kegiatan	Indikator Kinerja Program (outcome)/ Kegiatan (output)	Formula Indikator Program	Target Capaian Kinerja RPJMD pada Akhir RPJMD		Realisasi Capaian Kinerja RPJMD s/d RPKD Tahun Lalu (n-1) 2021		Target dan Realisasi Kinerja Program dan Kegiatan Tahun 2022								Perangkat Daerah Penanggung Jawab	Ket
					Fisik	Keuangan	Fisik	Keuangan	Target Kinerja dan Anggaran RPKD Tahun 2022		Target RPKD TW IV Tahun 2022		Realisasi RPKD TW IV Tahun 2022		Tingkat Realisasi TW IV Tahun 2022			
									Fisik	Keuangan	Fisik	Keuangan	Fisik	Keuangan	Fisik	Keuangan		
-1	-2	-3	-4	-5	-6	-7	-8	-9	-10	-11	-12	-13	-14	-15	-16	-17	-22	-23
			Logistik Non Makanan		0 jenis		0 jenis		3 jenis		100,00%		100,00%		100,00%		BADAN PENANGGULANGAN	
			Belanja Pakaian Dinas Lapangan (PDL)		0 stel		0 stel		50 stel		100,00%		100,00%		100,00%		BADAN PENANGGULANGAN	
			Locker Petugas TRC		0 unit		0 unit		6 unit		100,00%		182,00%		182,00%		BADAN PENANGGULANGAN	
			kelengkapan kerja TRC		0 jenis		0 jenis		2 jenis		100,00%		100,00%		100,00%		BADAN PENANGGULANGAN	
			pemeliharaan peralatan rescue		0 paket		0 paket		1 paket		100,00%		100,00%		100,00%		BADAN PENANGGULANGAN	
					Rata-rata capaian kinerja										100,00%	94,42%		
					Predikat kinerja										Sangat Tinggi	Sangat Tinggi		
14	Infrastruktur Wilayah Meningkatkan	PROGRAM PENCEGAHANPENANGGULANGANPENYELAMATAN KEBAKARAN DAN PENYELAMATAN NON KEBAKARAN	Persentase rekomendasi proteksi kebakaran yang diproses tepat waktu	(Jumlah rekomendasi proteksi kebakaran yang diproses tepat waktu dibagi jumlah permohonan rekomendasi proteksi kebakaran) x 100%	100,00%	0	100,00%	0	100,00%	8.910.295.310,00	100,00%	8.910.295.310,00	100,00%	8.143.501.906,00	100,00%	91,39%		
			Persentase tercapainya respon time pemadam kebakaran maksimum 15 menit	(Jumlah layanan pemadaman dalam kota + Jumlah penyelamatan dan evakuasi terdampak kebakaran dalam kota) / Jumlah kejadian kebakaran dalam kota x 100%	100,00%	0	100,00%	0	100,00%	0	100,00%	0	100,00%	0	100,00%	0,00%	Seksi Operasional dan Pemadaman Bidang Operasional Pemadaman dan Penanganan	
			Persentase penanganan pemadaman dan penyelamatan di luar kota	(Jumlah permohonan pemadaman dan penyelamatan di luar kota yang ditangani/Jumlah total permohonan pemadaman dan penyelamatan di luar kota yang masuk) x 100%	100,00%	0	100,00%	0	100,00%	0	100,00%	0	100,00%	0	100,00%	0,00%	Seksi Operasional Pemadaman Bidang Operasional Pemadaman dan Penyelamatan	
			Persentase edukasi proteksi kebakaran	50%(Jml penyuluhan proteksi kebakaran di titik rawan bencana kebakaran dibagi jml titik rawan bencana kebakaran) + 50%(Jml edukasi proteksi kebakaran bagi anak didik yg dilayani dibagi jumlah permohonan edukasi proteksi kebakaran bagi anak didik) x 100%	98,00%	0	100,00%	0	98,00%	0	100,00%	0	100,00%	0	100,00%	0,00%	Seksi Penyuluhan dan Edukasi Bidang Pencegahan Kebakaran	
			Persentase penyelamatan dan evakuasi pada kondisi membahayakan manusia (operasi darurat non kebakaran)	(Jml permohonan penyelamatan & evakuasi pada kondisi membahayakan manusia (operasi darurat non kebakaran) yg ditangani / Jml total permohonan penyelamatan & evakuasi pada kondisi membahayakan manusia (operasi darurat non kebakaran) yang masuk) x 100%	100,00%	0	100,00%	0	100,00%	0	100,00%	0	100,00%	0	100,00%	0,00%	Seksi Operasional Penyelamatan Bidang Operasi Pemadaman dan Penyelamatan	
		1 Pencegahan Kebakaran dalam Daerah Kabupaten/Kota	Digitalisasi Data Rawan Kebakaran		0 Dokumen		0 Dokumen		1 Dokumen	1.492.359.000,00	99,99%	1.492.359.000,00	99,99%	1.312.435.061,00	100,00%	87,94%	DINAS PEMADAM KEBAKARAN DAN PENYELAMATAN	
			Pemeliharaan Bak Tandon		0 Lokasi		0 Lokasi		15 Lokasi		100,00%		100,00%		100,00%		DINAS PEMADAM KEBAKARAN DAN PENYELAMATAN	
			Pemeliharaan Hidran Kampung		0 Lokasi		0 Lokasi		13 Lokasi		100,00%		100,00%		100,00%		DINAS PEMADAM KEBAKARAN DAN PENYELAMATAN	
			Konstruksi Hidran Kampung		0 Lokasi		0 Lokasi		1 Lokasi		100,00%		100,00%		100,00%		DINAS PEMADAM KEBAKARAN DAN PENYELAMATAN	
		2 Pemadaman dan Pengendalian Kebakaran dalam Daerah Kabupaten/Kota	jumlah kendaraan pemadam kebakaran dalam kondisi layak jalan dan layak fungsi		0 unit		0 unit		13 unit	6.232.360.560,00	100,00%	6.232.360.560,00	100,00%	5.800.214.680,00	100,00%	93,07%	DINAS PEMADAM KEBAKARAN DAN PENYELAMATAN	
			jumlah mesin pemadam kebakaran dalam kondisi layak pakai dan layak fungsi		0 unit		0 unit		6 unit		100,00%		100,00%		100,00%		DINAS PEMADAM KEBAKARAN DAN PENYELAMATAN	
			pengendalian operasional pemadaman kebakaran berjalan lancar		0 bulan		0 bulan		12 bulan		100,00%		100,00%		100,00%		DINAS PEMADAM KEBAKARAN DAN PENYELAMATAN	
		3 Penyelamatan dan Evakuasi Korban								260.500.000,00	100,00%	260.500.000,00	100,00%	220.951.775,00	100,00%	84,82%		

SASARAN 12

No.	Sasaran Daerah	Program/Kegiatan	Indikator Kinerja Program (outcome)/ Kegiatan (output)	Formula Indikator Program	Target Capaian Kinerja RPJMD pada Akhir RPJMD		Realisasi Capaian Kinerja RPJMD s/d RKPD Tahun Lalu (n-1) 2021		Target dan Realisasi Kinerja Program dan Kegiatan Tahun 2022								Perangkat Daerah Penanggung Jawab	Ket		
					Target Kinerja dan Anggaran RKPD Tahun 2022		Target RKPD TW IV Tahun 2022		Realisasi RKPD TW IV Tahun 2022		Tingkat Realisasi TW IV Tahun 2022									
					Fisik	Keuangan	Fisik	Keuangan	Fisik	Keuangan	Fisik	Keuangan	Fisik	Keuangan						
-1	-2	-3	-4	-5	-6	-7	-8	-9	-10	-11	-12	-13	-14	-15	-16	-17	-22	-23		
		Kebakaran dan Non Kebakaran	Jumlah Kendaraan Penyelamatan dalam Kondisi Laik Jalan dan Laik Fungsi		0 Unit		0 Unit		1 Unit		100,00%		100,00%		100,00%		DINAS PEMADAM KEBAKARAN DAN PENYELAMATAN			
			Jumlah Peralatan dan Mesin Penyelamatan Dalam Kondisi Laik Pakai dan Laik Fungsi		0 Unit		0 Unit		5 Unit		100,00%		100,00%		100,00%		DINAS PEMADAM KEBAKARAN DAN PENYELAMATAN			
			Pengendalian Operasional Berjalan Lancar		0 Bulan		0 Bulan		12 Bulan		100,00%		100,00%		100,00%		DINAS PEMADAM KEBAKARAN DAN PENYELAMATAN			
			Jumlah Petugas Penyelamatan Terlatih		0 Orang		0 Orang		75 Orang		100,00%		100,00%		100,00%		DINAS PEMADAM KEBAKARAN DAN PENYELAMATAN			
			Jumlah Petugas Dilengkapi Alat Pelindung Diri (APD) dan Peralatan Sesuai Ketentuan		0 Orang		0 Orang		29 Orang		100,00%		100,00%		100,00%		DINAS PEMADAM KEBAKARAN DAN PENYELAMATAN			
		4 Penanganan Bahan Berbahaya dan Beracun Kebakaran dalam Daerah Kabupaten/Kota	Pengendalian Operasional Penanganan B3 Berjalan Lancar		0 Bulan	0	0 Bulan	0	11 Bulan	21.545.000,00	100,00%	21.545.000,00	100,00%	19.837.000,00	100,00%	92,07%	DINAS PEMADAM KEBAKARAN DAN PENYELAMATAN			
		5 Pendataan Sarana Prasarana Proteksi Kebakaran	Inspeksi Peralatan Proteksi Kebakaran		0 Pemeriksaan	0	0 Pemeriksaan	0	40 Pemeriksaan	276.869.000,00	100,00%	276.869.000,00	100,00%	267.359.090,00	100,00%	96,57%	DINAS PEMADAM KEBAKARAN DAN PENYELAMATAN			
		6 Investigasi Kejadian Kebakaran meliputi Penelitian dan Pengujian Penyebab Kejadian Kebakaran	investigasi, inventarisasi, dan taksasi kerugian kebakaran dikota yogyakarta berjalan lancar		0 bulan	0	0 bulan	0	12 bulan	37.700.000,00	100,00%	37.700.000,00	100,00%	36.820.000,00	100,00%	97,67%	DINAS PEMADAM KEBAKARAN DAN PENYELAMATAN			
			petugas investigasi dilengkapi alat pelindung diri (APD) sesuai ketentuan		0 orang	0	0 orang	0	8 orang		100,00%		100,00%		100,00%		DINAS PEMADAM KEBAKARAN DAN PENYELAMATAN			
		7 Pemberdayaan Masyarakat dalam Pencegahan dan Penanggulangan Kebakaran melalui Sosialisasi dan Edukasi Masyarakat	Edukasi Proteksi Kebakaran Bagi Siswa KB/PAUD/TK/SD		0 kali	0	0 kali	0	20 kali	588.961.750,00	99,99%	588.961.750,00	99,99%	485.884.300,00	100,00%	82,50%	DINAS PEMADAM KEBAKARAN DAN PENYELAMATAN			
			Forum komunikasi kebakaran		0 kali	0	0 kali	0	2 kali		100,00%		100,00%		100,00%		DINAS PEMADAM KEBAKARAN DAN PENYELAMATAN			
			Pelatihan Satlakar		0 kali	0	0 kali	0	14 kali		100,00%		100,00%		100,00%		DINAS PEMADAM KEBAKARAN DAN PENYELAMATAN			
			Penyuluhan Pencegahan dan Penanggulangan Kebakaran		0 kegiatan	0	0 kegiatan	0	20 kegiatan		100,00%		100,00%		100,00%		DINAS PEMADAM KEBAKARAN DAN PENYELAMATAN			
			Simulasi Kebakaran		0 kali	0	0 kali	0	1 kali		100,00%		100,00%		100,00%		DINAS PEMADAM KEBAKARAN DAN PENYELAMATAN			
			Sarana Prasarana untuk Relawan Pemadam Kebakaran		0 Kelurahan	0	0 Kelurahan	0	45 Kelurahan		100,00%		100,00%		100,00%		DINAS PEMADAM KEBAKARAN DAN PENYELAMATAN			
<b>Rata-rata capaian kinerja</b>																<b>100,00%</b>	<b>90,66%</b>			
<b>Predikat kinerja</b>																<b>Sangat Tinggi</b>	<b>Sangat Tinggi</b>			
<b>Total anggaran dari seluruh program</b>												<b>179.561.351.226,00</b>		<b>179.561.351.226,00</b>		<b>172.893.001.087,00</b>				
<b>Total Rata-rata capaian kinerja dan anggaran dari seluruh program (Program 1 s.d. 13) (%)</b>																<b>99,72%</b>	<b>96,29%</b>			
<b>Predikat kinerja dari seluruh program (program 1 s.d. program 13)</b>																<b>Sangat Tinggi</b>	<b>Sangat Tinggi</b>			
Faktor Pendorong Keberhasilan Kinerja		:																		
Faktor Penghambat Keberhasilan Kinerja		:																		
Tindak lanjut yang diperlukan dalam triwulan berikutnya		:																		
Tindak lanjut yang diperlukan dalam tahun berikutnya		:																		

SASARAN 13

EVALUASI TERHADAP HASIL RKPd KOTA YOGYAKARTA TAHUN 2022

Sasaran Pembangunan : KAPASITAS TATA KELOLA PEMERINTAHAN MENINGKAT

No.	Sasaran Daerah	Program/Kegiatan	Indikator Kinerja Program (outcome)/ Kegiatan (output)	Formula Indikator Program	Target Capaian Kinerja RPJMD pada Akhir RPJMD		Realisasi Capaian Kinerja RPJMD s/d RKPd Tahun Lalu (n-1) 2021		Target dan Realisasi Kinerja Program dan Kegiatan Tahun 2022								Perangkat Daerah Penanggung Jawab	Ket
					Fisik	Keuangan	Fisik	Keuangan	Target Kinerja dan Anggaran RKPd Tahun		Target RKPd TW IV Tahun 2022		Realisasi RKPd TW IV Tahun 2022		Tingkat Realisasi TW IV Tahun			
									-6	-7	-8	-9	-10	-11	-12	-13		
-1	-2	-3	-4	-5	-6	-7	-8	-9	-10	-11	-12	-13	-14	-15	-16	-17	-22	-23
1	Kapasitas Tata Kelola Pemerintahan Meningkatkan	PROGRAM PEREKONOMIAN DAN PEMBANGUNAN	Persentase ketepatan pelaksanaan kegiatan pembangunan	Penjumlahan dari realisasi kegiatan OPD/Unit Kerja x bobot OPD/Unit Kerja (dalam %)	98	0	99	0	98	543.249.760,00	98,52	543.249.760,00	99,92	534.799.150,00	101,96%	98,44%		
		1	Fasilitasi Penyusunan Program Pembangunan	Laporan kebijakan pembangunan	0 Laporan	0	0 Laporan	0	1 Laporan	266.220.600,00	100,00%	266.220.600,00	100,00%	261.006.830,00	100,00%	98,04%	BAGIAN ADMINISTRASI PEMBANGUNAN	
		2	Pengendalian dan Evaluasi Program Pembangunan	Laporan Pengendalian Pembangunan	0 Laporan	0	0 Laporan	0	1 Laporan	132.369.080,00	100,00%	132.369.080,00	100,00%	129.571.080,00	100,00%	97,89%	BAGIAN ADMINISTRASI PEMBANGUNAN	
		3	Pengelolaan Evaluasi dan Pelaporan Pelaksanaan Pembangunan	Laporan evaluasi pelaksanaan pembangunan	0 laporan	0	0 laporan	0	1 laporan	144.660.080,00	100,00%	144.660.080,00	100,00%	144.221.240,00	100,00%	99,70%	BAGIAN ADMINISTRASI PEMBANGUNAN	
Rata-rata capaian kinerja															100,00%	98,54%		
Predikat kinerja															Sangat Tinggi	Sangat Tinggi		
2	Kapasitas Tata Kelola Pemerintahan Meningkatkan	PROGRAM PEREKONOMIAN DAN PEMBANGUNAN	Persentase terlaksananya kebijakan perekonomian	Kebijakan yg direalisasikan : Total rencana kebijakan x 100%	78,00%	0	100,00%	0	55,00%	670.953.984,00	55%	670.953.984,00	55%	651.820.817,00	100,00%	97,15%		
			Persentase BUMD dan BLUD berkinerja baik	Jumlah BUMD dan BLUD kategori baik (berdasarkan laporan) : jumlah seluruh BUMD dan BLUD x 100%	86,54%	0	74,64%	0	78,99%	0	78,99%	0	81,16%	0	102,75%	0,00%	Sub Koordinator Kelompok Substansi Pembinaan BUMD dan BLUD	
		1	KoordinasiSinkronisasiMonitoring dan Evaluasi Kebijakan Pengelolaan BUMD dan BLUD	Data laporan kinerja BUMD dan BLUD yang terdokumentasikan	0 dokumen	0	0 dokumen	0	2 dokumen	149.358.000,00	100,00%	149.358.000,00	100,00%	149.314.500,00	100,00%	99,97%	BAGIAN PEREKONOMIAN DAN KERJASAMA DAERAH	
				Dokumen hasil monitoring dan Evaluasi BUMD dan BLUD yang tersusun	0 dokumen	0	0 dokumen	0	16 dokumen		100,00%		100,00%		100,00%		BAGIAN PEREKONOMIAN DAN KERJASAMA DAERAH	
				Dokumen hasil evaluasi RBA BLUD yang tersusun	0 dokumen	0	0 dokumen	0	1 dokumen		100,00%		100,00%		100,00%		BAGIAN PEREKONOMIAN DAN KERJASAMA DAERAH	
				Dokumen hasil evaluasi RKA BUMD yang tersusun	0 dokumen	0	0 dokumen	0	1 dokumen		100,00%		100,00%		100,00%		BAGIAN PEREKONOMIAN DAN KERJASAMA DAERAH	
				Bahan pendukung kebijakan BUMD/BLUD yang tersusun	0 dokumen	0	0 dokumen	0	4 dokumen		100,00%		100,00%		100,00%		BAGIAN PEREKONOMIAN DAN KERJASAMA DAERAH	
		2	Pengendalian dan Distribusi Perekonomian	Bahan pendukung Kebijakan Perekonomian Daerah	0 Dokumen	0	0 Dokumen	0	1 Dokumen	403.895.984,00	99,99%	403.895.984,00	99,99%	399.687.192,00	100,00%	98,96%	BAGIAN PEREKONOMIAN DAN KERJASAMA DAERAH	
				Data Kredit Usaha Rakyat di Kota Yogyakarta yang terdokumentasikan	0 Dokumen	0	0 Dokumen	0	1 Dokumen		100,00%		100,00%		100,00%		BAGIAN PEREKONOMIAN DAN KERJASAMA DAERAH	
				Data Perekonomian Daerah yang diperbarui	0 Dokumen	0	0 Dokumen	0	1 Dokumen		100,00%		100,00%		100,00%		BAGIAN PEREKONOMIAN DAN KERJASAMA DAERAH	
				Dokumen hasil Monitoring dan Evaluasi Tim Pengendalian Inflasi Daerah	0 Dokumen	0	0 Dokumen	0	1 Dokumen		100,00%		100,00%		100,00%		BAGIAN PEREKONOMIAN DAN KERJASAMA DAERAH	
				Dokumen hasil Monitoring dan Evaluasi Tim Percepatan Akses Keuangan Daerah	0 Dokumen	0	0 Dokumen	0	1 Dokumen		100,00%		100,00%		100,00%		BAGIAN PEREKONOMIAN DAN KERJASAMA DAERAH	
				Dokumen hasil Monitoring dan Evaluasi Tim Percepatan dan Perluasan Digitalisasi Daerah	0 Dokumen	0	0 Dokumen	0	1 Dokumen		100,00%		100,00%		100,00%		BAGIAN PEREKONOMIAN DAN KERJASAMA DAERAH	
		3	Perencanaan dan Pengawasan Ekonomi Mikro kecil	Studi/kajian terkait ekonomi kreatif di Kota Yogyakarta	0 Dokumen	0	0 Dokumen	0	1 Dokumen	117.700.000,00	100,00%	117.700.000,00	100,00%	102.819.125,00	100,00%	87,36%	BAGIAN PEREKONOMIAN DAN KERJASAMA DAERAH	
Rata-rata capaian kinerja															100,00%	95,43%		
Predikat kinerja															Sangat Tinggi	Sangat Tinggi		
3	Kapasitas Tata Kelola Pemerintahan Meningkatkan	PROGRAM PEREKONOMIAN DAN PEMBANGUNAN	Prosentase Pengadaan Barang/jasa memenuhi Standar Ketepatan Waktu	Jumlah paket pengadaan lelang yang diselesaikantepat waktu sesuai RUP / jumlah paket pengadaan yang dilelangkan x 100%	88,00%	0	78,00%	0	88,00%	549.927.974,00	88 %	549.927.974,00	64,56 %	543.064.892,00	72,73%	98,75%		
			Persentase pengadaan barang/jasa memenuhi standar tingkat layanan	Jumlah pelanggan (internal dan eksternal) yang puas / jumlah pelanggan yang disurvei x 100%	88,00%	0	96,00%	0	88,00%	0	88,00%	0	98,20%	0	111,59%	0,00%	Bagian Pengadaan Barang dan Jasa Setda Kota Yogyakarta	
		1	Pengelolaan Pengadaan Barang dan Jasa	Pelaksanaan Katalog Daerah	0 Dokumen	0	0 Dokumen	0	1 Dokumen	159.175.564,00	99,99%	159.175.564,00	99,99%	158.991.552,00	100,00%	99,88%	BAGIAN PENGADAAN BARANG DAN JASA	
				Pelaksanaan Kinerja Pengadaan	0 Dokumen	0	0 Dokumen	0	1 Dokumen		100,00%		100,00%		100,00%		BAGIAN PENGADAAN BARANG DAN JASA	
				Pelaksanaan Pemilihan Penyedia Barang/Jasa	0 Dokumen	0	0 Dokumen	0	1 Dokumen		100,00%		100,00%		100,00%		BAGIAN PENGADAAN BARANG DAN JASA	
				Pendampingan Persiapan Pengadaan Barang/Jasa	0 Dokumen	0	0 Dokumen	0	1 Dokumen		100,00%		100,00%		100,00%		BAGIAN PENGADAAN BARANG DAN JASA	
		2	Pengelolaan Layanan Pengadaan secara Elektronik	Aplikasi SPSE yang dimonitor	0 Aplikasi	0	0 Aplikasi	0	3 Aplikasi	213.343.946,00	99,99%	213.343.946,00	99,99%	207.858.771,00	100,00%	97,43%	BAGIAN PENGADAAN BARANG DAN JASA	

SASARAN 13

No.	Sasaran Daerah	Program/Kegiatan	Indikator Kinerja Program (outcome)/ Kegiatan (output)	Formula Indikator Program	Target Capaian Kinerja RPJMD pada Akhir RPJMD		Realisasi Capaian Kinerja RPJMD s/d RKPd Tahun Lalu (n-1) 2021		Target dan Realisasi Kinerja Program dan Kegiatan Tahun 2022						Perangkat Daerah Penanggung Jawab	Ket													
					Fisik	Keuangan	Fisik	Keuangan	Target Kinerja dan Anggaran RKPd Tahun		Target RKPd TW IV Tahun 2022		Realisasi RKPd TW IV Tahun 2022				Tingkat Realisasi TW IV Tahun												
									-6	-7	-8	-9	-10	-11			-12	-13	-14	-15	-16	-17							
-1	-2	-3	-4	-5	-6	-7	-8	-9	-10	-11	-12	-13	-14	-15	-16	-17	-22	-23											
			Berkas penyedia barang/jasa yang terverifikasi		0 Berkas		0 Berkas		60 Berkas		100,00%		100,00%		100,00%		BAGIAN PENGADAAN BARANG DAN JASA												
			Pelatihan Aplikasi pengadaan barang/jasa yang dilakukan		0 Kali		0 Kali		6 Kali		100,00%		100,00%		100,00%		BAGIAN PENGADAAN BARANG DAN JASA												
			penggunaan sistem informasi pengadaan barang/jasa yang dioptimalkan		0 Jenis		0 Jenis		2 Jenis		100,00%		100,00%		100,00%		BAGIAN PENGADAAN BARANG DAN JASA												
		3	Pembinaan dan Advokasi Pengadaan Barang dan Jasa		0		0		177.408.464,00		99,99%		177.408.464,00		99,99%		176.214.569,00		100,00%	99,33%									
			Permasalahan dan resiko pengadaan barang jasa yang dikelola		0 Dokumen		0 Dokumen		1 Dokumen		100,00%		100,00%		100,00%				100,00%		BAGIAN PENGADAAN BARANG DAN JASA								
			Strategi dan informasi pengadaan barang/jasa		0 Dokumen		0 Dokumen		1 Dokumen		100,00%		100,00%		100,00%				100,00%		BAGIAN PENGADAAN BARANG DAN JASA								
			Peningkatan Kapasitas SDM pengadaan yang dilakukan		0 Kali		0 Kali		9 Kali		100,00%		100,00%		100,00%				100,00%		BAGIAN PENGADAAN BARANG DAN JASA								
			Peraturan Walikota tentang Pengadaan Barang/Jasa yang tersusun		0 Perwal		0 Perwal		1 Perwal		100,00%		100,00%		100,00%				100,00%		BAGIAN PENGADAAN BARANG DAN JASA								
<b>Rata-rata capaian kinerja</b>																													
<b>Predikat kinerja</b>																													
4	Kapasitas Tata Kelola Pemerintahan Meningkat	PROGRAM PENUNJANG URUSAN PEMERINTAHAN DAERAH KABUPATEN/KOTA	Indeks Kepuasan Layanan Umum dan Keprotokolanan	Hasil survey responden	81,00 poin	0	81,00 poin	0	81,00 poin	10.163.389.254,00	81 poin	10.163.389.254,00	81,41 poin	9.799.012.016,00	100,00%	96,41%													
			Hasil penilaian SAKIP oleh Inspektorat	Bobot perencanaan 30% + bobot pengukuran kinerja 25% + bobot pelaporan kinerja 15% + bobot evaluasi internal 10% + bobot pencapaian sasaran/kinerja organisasi 20%	Nilai	0	Nilai	0	Nilai	0	%	0	%	0	0,00%	0,00%					Bagian Umum dan Protokol								
		1	Penyusunan Dokumen Perencanaan Perangkat Daerah			0		0		435.000,00	100,00%	435.000,00	100,00%	435.000,00	100,00%	100,00%													
			Dokumen Renja OPD, Renja Perubahan OPD dan Review Renstra OPD		0 dokumen		0 dokumen		3 dokumen		100,00%		100,00%		100,00%						BAGIAN UMUM DAN PROTOKOL								
		2	Koordinasi dan Penyusunan DPA-SKPD			0		0		1.200.000,00	100,00%	1.200.000,00	100,00%	1.200.000,00	100,00%	100,00%													
			RKA dan RKPA OPD, DPA dan DPPA OPD		0 dokumen		0 dokumen		4 dokumen		100,00%		100,00%		100,00%						BAGIAN UMUM DAN								
		3	Koordinasi dan Penyusunan Laporan Capaian Kinerja dan Ikhtisar Realisasi Kinerja SKPD			0		0		2.560.000,00	100,00%	2.560.000,00	100,00%	2.560.000,00	100,00%	100,00%													
			Dokumen Evaluasi Kebijakan, Pelaksanaan, dan Hasil Renja OPD Triwulan IV Tahun 2021, Tri wulan I, II, dan III Tahun 2022		0 dokumen		0 dokumen		6 dokumen		100,00%		100,00%		100,00%						BAGIAN UMUM DAN PROTOKOL								
			Dokumen Evaluasi Kebijakan, Pelaksanaan, Hasil Renstra OPD		0 dokumen		0 dokumen		3 dokumen		100,00%		100,00%		100,00%						BAGIAN UMUM DAN PROTOKOL								
			Laporan Capaian Kinerja dan Ikhtisar Realisasi Kinerja SKPD		0 dokumen		0 dokumen		12 dokumen		100,00%		100,00%		100,00%						BAGIAN UMUM DAN PROTOKOL								
			Pengelolaan Website OPD		0 bulan		0 bulan		12 bulan		100,00%		100,00%		100,00%						BAGIAN UMUM DAN								
			Penyusunan Profil OPD, Perjanjian Kinerja dan Perubahan Perjanjian Kinerja		0 dokumen		0 dokumen		3 dokumen		100,00%		100,00%		100,00%						BAGIAN UMUM DAN PROTOKOL								
		4	Evaluasi Kinerja Perangkat Daerah			0		0		1.200.000,00	100,00%	1.200.000,00	100,00%	1.200.000,00	100,00%	100,00%													
			Dokumen Evaluasi Kinerja Perangkat Daerah		0 dokumen		0 dokumen		4 dokumen		100,00%		100,00%		100,00%						BAGIAN UMUM DAN PROTOKOL								
		5	Penyediaan Administrasi Pelaksanaan Tugas ASN			0		0		1.485.000,00	100,00%	1.485.000,00	100,00%	1.485.000,00	100,00%	100,00%													
			Administrasi Pelaksanaan Tugas ASN : Cuti, Kenaikan Gaji Berkala, Kenaikan Pangkat, Sasaran Kerja Pegawai, Surat Perintah Menjalankan Tugas, Surat Tugas/ Surat Perintah, Surat Perintah Perjalanan Dinas, KP4		0 dokumen		0 dokumen		9 dokumen		100,00%		100,00%		100,00%						BAGIAN UMUM DAN PROTOKOL								
		6	Pelaksanaan Penatausahaan dan Pengujian/Verifikasi Keuangan SKPD			0		0		400.000,00	100,00%	400.000,00	100,00%	400.000,00	100,00%	100,00%													
			Bahan Pelaksanaan Verifikasi : Surat Permintaan Pembayaran, Surat Perintah Membayar, Surat Pertanggung Jawaban		0 dokumen		0 dokumen		3 dokumen		100,00%		100,00%		100,00%						BAGIAN UMUM DAN PROTOKOL								
		7	Koordinasi dan Penyusunan Laporan Keuangan Akhir Tahun SKPD			0		0		600.000,00	100,00%	600.000,00	100,00%	600.000,00	100,00%	100,00%													
			Laporan Keuangan Akhir Tahun		0 dokumen		0 dokumen		1 dokumen		100,00%		100,00%		100,00%						BAGIAN UMUM DAN								
		8	Pengelolaan dan Penyiapan Bahan Tanggapan Pemeriksaan			0		0		600.000,00	100,00%	600.000,00	100,00%	600.000,00	100,00%	100,00%													
			Bahan Tanggapan Pemeriksaan		0 dokumen		0 dokumen		1 dokumen		100,00%		98,00%		98,00%						BAGIAN UMUM DAN								
		9	Koordinasi dan Penyusunan Laporan Keuangan Bulanan/Triwulanan/Semesteran SKPD			0		0		1.485.000,00	100,00%	1.485.000,00	100,00%	1.485.000,00	100,00%	100,00%													
			Laporan Keuangan Bulanan/Semesteran		0 dokumen		0 dokumen		12 dokumen		100,00%		100,00%		100,00%						BAGIAN UMUM DAN PROTOKOL								
		10	Penyusunan Pelaporan dan Analisis Prognosis Realisasi Anggaran			0		0		300.000,00	100,00%	300.000,00	100,00%	300.000,00	100,00%	100,00%													
			Laporan Prognosis Realisasi Anggaran		0 dokumen		0 dokumen		1 dokumen		100,00%		100,00%		100,00%						BAGIAN UMUM DAN								
		11	Pengadaan Pakaian Dinas Beserta Atribut Kelengkapannya			0		0		30.000.000,00	100,00%	30.000.000,00	100,00%	30.000.000,00	100,00%	100,00%													
			Pakaian Penunjang Kerja		0 jenis		0 jenis		1 jenis		100,00%		100,00%		100,00%						BAGIAN UMUM DAN								
		12	Penyediaan Peralatan dan Perlengkapan Kantor			0		0		393.049.635,00	100,01%	393.049.635,00	100,01%	392.637.150,00	100,00%	99,90%													
			Alat Tulis Kantor		0 jenis		0 jenis		73 jenis		100,00%		100,00%		100,00%						BAGIAN UMUM DAN								
			Catridge hitam		0 buah		0 buah		5 buah		100,00%		101,00%		101,00%						BAGIAN UMUM DAN								
			Plakat/cenderamata/packaging/trophy		0 jenis		0 jenis		4 jenis		100,00%		100,00%		100,00%						BAGIAN UMUM DAN								
			Catridge warna		0 buah		0 buah		4 buah		100,00%		101,00%		101,00%						BAGIAN UMUM DAN								
			Charger laptop		0 buah		0 buah		3 buah		100,00%		100,00%		100,00%						BAGIAN UMUM DAN								
			Flash disk		0 buah		0 buah		20 buah		100,00%		100,00%		100,00%						BAGIAN UMUM DAN								



SASARAN 13

No.	Sasaran Daerah	Program/Kegiatan	Indikator Kinerja Program (outcome)/ Kegiatan (output)	Formula Indikator Program	Target Capaian Kinerja RPJMD pada Akhir RPJMD		Realisasi Capaian Kinerja RPJMD s/d RKPD Tahun Lalu (n-1) 2021		Target dan Realisasi Kinerja Program dan Kegiatan Tahun 2022						Perangkat Daerah Penanggung Jawab	Ket		
					Fisik	Keuangan	Fisik	Keuangan	Target Kinerja dan Anggaran RKPD Tahun		Target RKPD TW IV Tahun 2022		Realisasi RKPD TW IV Tahun 2022				Tingkat Realisasi TW IV Tahun	
									Fisik	Keuangan	Fisik	Keuangan	Fisik	Keuangan			Fisik	Keuangan
-1	-2	-3	-4	-5	-6	-7	-8	-9	-10	-11	-12	-13	-14	-15	-16	-17	-22	-23
			Keyboard		0 buah		0 buah		2 buah		100,00%		100,00%		100,00%		BAGIAN UMUM DAN	
			Kipas laptop		0 buah		0 buah		2 buah		100,00%		100,00%		100,00%		BAGIAN UMUM DAN	
			Mouse (wireless)		0 buah		0 buah		6 buah		100,00%		100,00%		100,00%		BAGIAN UMUM DAN	
			Refill / isi ulang toner		0 kali		0 kali		64 kali		100,00%		100,00%		100,00%		BAGIAN UMUM DAN	
			Tinta hitam		0 buah		0 buah		56 buah		100,00%		100,00%		100,00%		BAGIAN UMUM DAN	
			Tinta warna		0 buah		0 buah		31 buah		100,00%		100,00%		100,00%		BAGIAN UMUM DAN	
			USB hub		0 buah		0 buah		4 buah		100,00%		100,00%		100,00%		BAGIAN UMUM DAN	
			USB kabel data		0 buah		0 buah		3 buah		100,00%		100,00%		100,00%		BAGIAN UMUM DAN	
		13	Penyediaan Barang Cetak dan Penggandaan			0		0		33.629.250,00	100,00%	33.629.250,00	100,00%	33.604.400,00		99,93%	BAGIAN UMUM DAN	
			Barang cetakan		0 jenis		0 jenis		16 jenis		100,00%		100,00%		100,00%		BAGIAN UMUM DAN	
			Penggandaan surat-surat/dokumen		0 lembar		0 lembar		30.000 lembar		100,00%		100,00%		100,00%		BAGIAN UMUM DAN	
		14	Penyediaan Bahan Bacaan dan Peraturan Perundang-undangan			0		0		47.520.000,00	100,00%	47.520.000,00	100,00%	47.500.500,00		99,96%	BAGIAN UMUM DAN	
			Surat Kabar selama 12 bulan		0 jenis		0 jenis		10 jenis		100,00%		107,00%		107,00%		BAGIAN UMUM DAN	
		15	Penyelenggaraan Rapat Koordinasi dan Konsultasi SKPD			0		0		220.450.000,00	100,00%	220.450.000,00	100,00%	217.646.326,00		98,73%	BAGIAN UMUM DAN	
			Makan minum rapat (makan)		0 oh		0 oh		440 oh		100,00%		150,00%		150,00%		BAGIAN UMUM DAN	
			Rapat Koordinasi dan Konsultasi Luar Daerah (Dalam Jawa)		0 kali		0 kali		50 kali		100,00%		105,00%		105,00%		BAGIAN UMUM DAN	
			Rapat Koordinasi dan Konsultasi Luar Daerah (Luar Jawa)		0 kali		0 kali		30 kali		100,00%		113,00%		113,00%		BAGIAN UMUM DAN	
		16	Penyediaan Jasa Surat Menyurat			0		0		184.591.906,00	100,00%	184.591.906,00	100,00%	183.751.099,00		99,54%	BAGIAN UMUM DAN	
			Buku cek		0 buku		0 buku		3 buku		100,00%		220,00%		220,00%		BAGIAN UMUM DAN	
			Materai		0 lembar		0 lembar		500 lembar		100,00%		90,00%		90,00%		BAGIAN UMUM DAN	
			Perangko		0 lembar		0 lembar		14 lembar		100,00%		236,00%		236,00%		BAGIAN UMUM DAN	
			Surat masuk		0 surat		0 surat		16.340 surat		100,00%		100,00%		100,00%		BAGIAN UMUM DAN	
		17	Penyediaan Jasa Komunikasi Sumber Daya Air dan Listrik			0		0		33.956.250,00	100,00%	33.956.250,00	100,00%	30.546.147,00		89,96%	BAGIAN UMUM DAN	
			Bantuan komunikasi Kepala OPD		0 bulan		0 bulan		12 bulan		100,00%		100,00%		100,00%		BAGIAN UMUM DAN	
			Bantuan komunikasi operasional		0 bulan		0 bulan		12 bulan		100,00%		103,00%		103,00%		BAGIAN UMUM DAN	
			Pembayaran rekening telepon		0 bulan		0 bulan		12 bulan		100,00%		160,00%		160,00%		BAGIAN UMUM DAN	
		18	Penyediaan Jasa Pelayanan Umum Kantor			0		0		12.600.000,00	100,00%	12.600.000,00	100,00%	12.595.000,00		99,96%	BAGIAN UMUM DAN	
			Sewa mesin fotokopi		0 bulan		0 bulan		12 bulan		100,00%		155,00%		155,00%		BAGIAN UMUM DAN	
		19	Penyediaan Jasa Pemeliharaan Biaya Pemeliharaan dan Pajak Kendaraan Perorangan Dinas atau Kendaraan Dinas Jabatan			0		0		541.625.000,00	100,00%	541.625.000,00	100,00%	502.480.047,00		92,77%	BAGIAN UMUM DAN	
			Pembayaran Pajak kendaraan perorangan dinas/kendaraan dinas jabatan roda 2		0 unit		0 unit		12 unit		100,00%		100,00%		100,00%		BAGIAN UMUM DAN	
			Pembayaran Pajak kendaraan perorangan dinas/kendaraan dinas jabatan roda 4		0 unit		0 unit		19 unit		100,00%		100,00%		100,00%		BAGIAN UMUM DAN	
			Pemeliharaan rutin/berkala kendaraan perorangan dinas/kendaraan dinas jabatan roda 2		0 unit		0 unit		12 unit		100,00%		231,29%		231,29%		BAGIAN UMUM DAN	
			Pemeliharaan rutin/berkala kendaraan perorangan dinas/kendaraan dinas jabatan roda 4		0 unit		0 unit		19 unit		100,00%		158,00%		158,00%		BAGIAN UMUM DAN	
		20	Penyediaan Jasa Pemeliharaan Biaya Pemeliharaan Pajak dan Perizinan Kendaraan Dinas Operasional atau Lapangan			0		0		20.420.000,00	100,00%	20.420.000,00	100,00%	19.209.120,00		94,07%	BAGIAN UMUM DAN	
			Pembayaran Pajak kendaraan dinas operasional/lapangan roda 4		0 unit		0 unit		1 unit		100,00%		100,00%		100,00%		BAGIAN UMUM DAN	
			Pemeliharaan rutin/berkala kendaraan dinas operasional/lapangan roda 4		0 unit		0 unit		1 unit		100,00%		178,00%		178,00%		BAGIAN UMUM DAN	
		21	Pemeliharaan Peralatan dan Mesin Lainnya			0		0		13.200.000,00	100,01%	13.200.000,00	100,01%	13.200.000,00		100,00%	BAGIAN UMUM DAN	
			komputer		0 unit		0 unit		12 unit		100,00%		174,00%		174,00%		BAGIAN UMUM DAN	
			Laptop		0 unit		0 unit		12 unit		100,00%		162,00%		162,00%		BAGIAN UMUM DAN	
			Printer		0 unit		0 unit		5 unit		100,00%		313,00%		313,00%		BAGIAN UMUM DAN	
		22	Pemeliharaan/Rehabilitasi Gedung Kantor dan Bangunan Lainnya			0		0		190.000.000,00	100,00%	190.000.000,00	100,00%	189.390.000,00		99,68%	BAGIAN UMUM DAN	
			Gedung Kantor Bagian Umum dan Protokol		0 unit		0 unit		1 unit		100,00%		102,00%		102,00%		BAGIAN UMUM DAN	
		23	Pelaksanaan Medical Check Up Kepala Daerah dan Wakil Kepala Daerah			0		0		2.400.000,00	100,00%	2.400.000,00	100,00%	2.319.317,00		96,64%	BAGIAN UMUM DAN	
			Medical Check Up		0 kali		0 kali		3 kali		100,00%		168,00%		168,00%		BAGIAN UMUM DAN	
		24	Penyediaan Kebutuhan Rumah Tangga Kepala Daerah			0		0		823.311.631,00	100,00%	823.311.631,00	100,00%	785.644.620,00		95,42%	BAGIAN UMUM DAN	
			Pelayanan Kerumahtanggaan Walikota		0 bulan		0 bulan		12 bulan		100,00%		109,00%		109,00%		BAGIAN UMUM DAN	
		25	Penyediaan Kebutuhan Rumah Tangga Wakil Kepala Daerah			0		0		514.119.451,00	100,00%	514.119.451,00	100,00%	505.953.027,00		98,41%	BAGIAN UMUM DAN	
			Pelayanan Kerumahtanggaan Wakil Walikota		0 bulan		0 bulan		12 bulan		100,00%		158,25%		158,25%		BAGIAN UMUM DAN	
		26	Penyediaan Kebutuhan Rumah Tangga Sekretariat Daerah			0		0		4.258.288.247,00	100,00%	4.258.288.247,00	100,00%	4.079.043.429,00		95,79%	BAGIAN UMUM DAN	
			Pemeliharaan Gedung Pemerintah Kompleks Balaikota		0 Kegiatan		0 Kegiatan		9 Kegiatan		100,00%		97,00%		97,00%		BAGIAN UMUM DAN	
			Pemeliharaan Kebersihan Kompleks Balaikota		0 paket		0 paket		1 paket		100,00%		124,00%		124,00%		BAGIAN UMUM DAN	
			Pemeliharaan sarpras		0 jenis		0 jenis		7 jenis		100,00%		96,00%		96,00%		BAGIAN UMUM DAN	
			Pemeliharaan taman kompleks Balaikota		0 paket		0 paket		2 paket		100,00%		119,00%		119,00%		BAGIAN UMUM DAN	
			Penyediaan sarpras		0 jenis		0 jenis		15 jenis		100,00%		97,00%		97,00%		BAGIAN UMUM DAN	
		27	Fasilitasi Keprotokolan			0		0		1.729.212.820,00	100,00%	1.729.212.820,00	100,00%	1.648.989.113,00		95,36%	BAGIAN UMUM DAN	
			Laporan pelayanan perjalanan dinas pimpinan dan umum		0 laporan		0 laporan		70 laporan		100,00%		166,00%		166,00%		BAGIAN UMUM DAN	
			Penerimaan Tamu Pemerintah Daerah		0 kali		0 kali		140 kali		100,00%		109,00%		109,00%		BAGIAN UMUM DAN	
			Penyelenggaraan kegiatan seremonial		0 kali		0 kali		60 kali		100,00%		110,00%		110,00%		BAGIAN UMUM DAN	
		28	Fasilitasi Komunikasi Pimpinan			0		0		1.083.340.064,00	100,00%	1.083.340.064,00	100,00%	1.072.857.721,00		99,03%	BAGIAN UMUM DAN	
			Fasilitasi rapat koordinasi Kepala Daerah, Wakil Kepala Daerah, Sekda, Asisten dan Staf Ahli		0 kali		0 kali		80 kali		100,00%		120,00%		120,00%		BAGIAN UMUM DAN	



SASARAN 13

No.	Sasaran Daerah	Program/Kegiatan	Indikator Kinerja Program (outcome)/ Kegiatan (output)	Formula Indikator Program	Target Capaian Kinerja RPJMD pada Akhir RPJMD		Realisasi Capaian Kinerja RPJMD s/d RKPd Tahun Lalu (n-1) 2021		Target dan Realisasi Kinerja Program dan Kegiatan Tahun 2022						Perangkat Daerah Penanggung Jawab	Ket												
					Fisik	Keuangan	Fisik	Keuangan	Target Kinerja dan Anggaran RKPd Tahun		Target RKPd TW IV Tahun 2022		Realisasi RKPd TW IV Tahun 2022				Tingkat Realisasi TW IV Tahun											
									-6	-7	-8	-9	-10	-11			-12	-13	-14	-15	-16	-17						
-1	-2	-3	-4	-5	-6	-7	-8	-9	-10	-11	-12	-13	-14	-15	-16	-17	-22	-23										
			Pemanduan kegiatan Kepala Daerah, Wakil Kepala Daerah, Sekda, Asisten dan Staf Ahli		0 kali		0 kali		1.344 kali		100,00%		116,00%		116,00%		BAGIAN UMUM DAN PROTOKOL											
			Penerimaan Tamu Audiensi dan Silaturahmi Kepala Daerah, Wakil Kepala Daerah, Sekda, Asisten dan Staf Ahli		0 kali		0 kali		320 kali		100,00%		111,00%		111,00%		BAGIAN UMUM DAN PROTOKOL											
		29	Pendokumentasian Tugas Pimpinan		0 kali	0	0		1.344 kali	21.410.000,00	100,00%	21.410.000,00	100,00%	21.380.000,00	100,00%	99,86%		BAGIAN UMUM DAN PROTOKOL										
<b>Rata-rata capaian kinerja</b>																												
<b>Predikat kinerja</b>																												
5	Kapasitas Tata Kelola Pemerintahan Meningkat	PROGRAM PENUNJANG URUSAN PEMERINTAHAN DAERAH KABUPATEN/KOTA	Hasil penilaian SAKIP oleh Inspektorat	Bobot perencanaan 30% + bobot pengukuran kinerja 25% + bobot pelaporan kinerja 15% + bobot evaluasi internal 10% + bobot pencapaian sasaran/kinerja organisasi 20%	Nilai	0	Nilai	0	Nilai	757.118.733,00	A Nilai	757.118.733,00	A Nilai	746.042.736,00	0,00%	98,54%												
		1	Penyusunan Dokumen Perencanaan Perangkat Daerah			0		0		36.727.040,00	99,99%	36.727.040,00	99,99%	36.719.040,00	100,00%	99,98%												
			Dokumen Renja tahun 2023, Renja Perubahan tahun 2022 dan Review Renstra OPD		0 dokumen		0 dokumen		3 dokumen		100,00%		174,56%		174,56%		BAGIAN ADMINISTRASI DAN KEUANGAN											
			Forum OPD untuk Kesepakatan Penyusunan Program dan Kegiatan Perangkat Daerah		0 Berita Acara		0 Berita Acara		1 Berita Acara		100,00%		100,00%		100,00%		BAGIAN ADMINISTRASI DAN KEUANGAN											
			RUP OPD		0 Laporan		0 Laporan		1 Laporan		100,00%		119,69%		119,69%		BAGIAN ADMINISTRASI DAN KEUANGAN											
		2	Koordinasi dan Penyusunan DPA-SKPD			0		0		1.638.000,00	100,00%	1.638.000,00	100,00%	1.637.000,00	100,00%	99,94%												
			RKA dan RKPA OPD, DPA dan DPPA OPD		0 dokumen		0 dokumen		4 dokumen		100,00%		272,53%		272,53%		BAGIAN ADMINISTRASI DAN KEUANGAN											
		3	Koordinasi dan Penyusunan Laporan Capaian Kinerja dan Ikhtisar Realisasi Kinerja SKPD			0		0		5.454.000,00	100,00%	5.454.000,00	100,00%	5.443.000,00	100,00%	99,80%												
			Dokumen Evaluasi Kebijakan, Pelaksanaan, dan Hasil Renja OPD Triwulan IV 2021, Triwulan I, II, dan III tahun 2022		0 Dokumen		0 Dokumen		6 Dokumen		100,00%		225,00%		225,00%		BAGIAN ADMINISTRASI DAN KEUANGAN											
			Dokumen Evaluasi Kebijakan, Pelaksanaan, Hasil Renstra OPD		0 Dokumen		0 Dokumen		3 Dokumen		100,00%		135,70%		135,70%		BAGIAN ADMINISTRASI DAN KEUANGAN											
			Laporan Capaian Kinerja dan Ikhtisar Realisasi Kinerja SKPD		0 Dokumen		0 Dokumen		12 Dokumen		100,00%		100,00%		100,00%		BAGIAN ADMINISTRASI DAN KEUANGAN											
			Pengelolaan Website OPD		0 Bulan		0 Bulan		12 Bulan		100,00%		100,00%		100,00%		BAGIAN ADMINISTRASI DAN KEUANGAN											
			Penyusunan Profil OPD, Perjanjian Kinerja dan Perubahan Perjanjian Kinerja		0 Dokumen		0 Dokumen		3 Dokumen		100,00%		100,00%		100,00%		BAGIAN ADMINISTRASI DAN KEUANGAN											
		4	Evaluasi Kinerja Perangkat Daerah			0		0		1.600.000,00	100,00%	1.600.000,00	100,00%	1.597.000,00	100,00%	99,81%												
			Dokumen Evaluasi Kinerja Perangkat Daerah		0 Dokumen		0 Dokumen		5 Dokumen		100,00%		100,00%		100,00%		BAGIAN ADMINISTRASI DAN KEUANGAN											
		5	Penyediaan Administrasi Pelaksanaan Tugas ASN			0		0		48.728.812,00	100,00%	48.728.812,00	100,00%	48.635.535,00	100,00%	99,81%												
			Administrasi Pelaksanaan Tugas ASN		0 Dokumen		0 Dokumen		9 Dokumen		100,00%		100,00%		100,00%		BAGIAN ADMINISTRASI DAN KEUANGAN											
		6	Pelaksanaan Penatausahaan dan Pengujian/Verifikasi Keuangan SKPD			0		0		4.698.000,00	100,00%	4.698.000,00	100,00%	4.692.000,00	100,00%	99,87%												
			Bahan Pelaksananan Verivikasi		0 Dokumen		0 Dokumen		3 Dokumen		100,00%		100,00%		100,00%		BAGIAN ADMINISTRASI DAN KEUANGAN											
		7	Koordinasi dan Pelaksanaan Akuntansi SKPD			0		0		58.786.820,00	100,00%	58.786.820,00	100,00%	58.743.487,00	100,00%	99,93%												
			Akuntansi dan Pelaporan Keuangan		0 Dokumen		0 Dokumen		5 Dokumen		100,00%		100,00%		100,00%		BAGIAN ADMINISTRASI DAN KEUANGAN											
		8	Koordinasi dan Penyusunan Laporan Keuangan Akhir Tahun SKPD			0		0		960.000,00	100,00%	960.000,00	100,00%	958.000,00	100,00%	99,79%												
			Laporan keuangan akhir tahun		0 Dokumen		0 Dokumen		1 Dokumen		100,00%		100,00%		100,00%		BAGIAN ADMINISTRASI DAN KEUANGAN											
		9	Pengelolaan dan Penyiapan Bahan Tanggapan Pemeriksaan			0		0		560.000,00	100,00%	560.000,00	100,00%	548.000,00	100,00%	97,86%												
			Bahan Tanggapan Pemeriksaan		0 Dokumen		0 Dokumen		1 Dokumen		100,00%		100,00%		100,00%		BAGIAN ADMINISTRASI DAN KEUANGAN											
		10	Koordinasi dan Penyusunan Laporan Keuangan Bulanan/Triwulanan/Semesteran SKPD			0		0		33.401.132,00	100,00%	33.401.132,00	100,00%	33.386.099,00	100,00%	99,95%												
			Laporan Keuangan Bulanan/Semesteran SKPD		0 Dokumen		0 Dokumen		12 Dokumen		100,00%		100,00%		100,00%		BAGIAN ADMINISTRASI DAN KEUANGAN											
		11	Penyusunan Pelaporan dan Analisis Prognosis Realisasi Anggaran			0		0		1.740.000,00	100,00%	1.740.000,00	100,00%	1.740.000,00	100,00%	100,00%												
			Laporan Prognosis Realisasi Anggaran		0 Dokumen		0 Dokumen		1 Dokumen		100,00%		100,00%		100,00%		BAGIAN ADMINISTRASI DAN KEUANGAN											
		12	Penatausahaan Barang Milik Daerah pada SKPD			0		0		143.874.204,00	100,00%	143.874.204,00	100,00%	143.194.065,00	100,00%	99,53%												
			BA rekonsiliasi aset dan persediaan Sekretariat Daerah, Laporan Barang Sekretariat Daerah		0 Dokumen		0 Dokumen		3 Dokumen		100,00%		100,00%		100,00%		BAGIAN ADMINISTRASI DAN KEUANGAN											
		13	Penyediaan Komponen Instalasi Listrik/Penerangan Bangunan Kantor			0 jenis		0 jenis		5.029.500,00	100,00%	5.029.500,00	100,00%	5.029.500,00	100,00%	100,00%												
			Komponen instalasi listrik/ penerangan bangunan kantor		0 jenis		0 jenis		2 jenis		100,00%		100,00%		100,00%		BAGIAN ADMINISTRASI DAN KEUANGAN											

SASARAN 13

No.	Sasaran Daerah	Program/Kegiatan	Indikator Kinerja Program (outcome)/ Kegiatan (output)	Formula Indikator Program	Target Capaian Kinerja RPJMD pada Akhir RPJMD		Realisasi Capaian Kinerja RPJMD s/d RKPd Tahun Lalu (n-1) 2021		Target dan Realisasi Kinerja Program dan Kegiatan Tahun 2022						Perangkat Daerah Penanggung Jawab	Ket			
					Fisik	Keuangan	Fisik	Keuangan	Target Kinerja dan Anggaran RKPd Tahun		Target RKPd TW IV Tahun 2022		Realisasi RKPd TW IV Tahun 2022				Tingkat Realisasi TW IV Tahun		
									-10	-11	-12	-13	-14	-15			-16	-17	
-1	-2	-3	-4	-5	-6	-7	-8	-9	-10	-11	-12	-13	-14	-15	-16	-17	-22	-23	
		14	Penyediaan Peralatan dan Perlengkapan Kantor			0	0	0		84.594.425,00	100,00%	84.594.425,00	100,00%	84.283.060,00	100,00%	99,63%			
			Alat tulis kantor			0 Jenis	0 Jenis	0	56 Jenis		100,00%		100,00%		100,00%		BAGIAN ADMINISTRASI DAN KEUANGAN		
			Bahan Komputer/Printer			0 Jenis	0 Jenis	0	8 Jenis		100,00%		100,00%		100,00%		BAGIAN ADMINISTRASI DAN KEUANGAN		
			Peralatan Rumah Tangga, Bahan dan Peralatan Kebersihan			0 Jenis	0 Jenis	0	15 Jenis		100,00%		100,00%		100,00%		BAGIAN ADMINISTRASI DAN KEUANGAN		
		15	Penyediaan Barang Cetak dan Penggandaan			0	0	0		30.630.000,00	100,00%	30.630.000,00	100,00%	30.476.350,00	100,00%	99,50%			
			Barang Cetak			0 Jenis	0 Jenis	0	1 Jenis		100,00%		100,00%		100,00%		BAGIAN ADMINISTRASI DAN KEUANGAN		
			Penggandaan surat-surat/dokumen			0 Lembar	0 Lembar	0	114.400 Lembar		100,00%		100,00%		100,00%		BAGIAN ADMINISTRASI DAN KEUANGAN		
		16	Penyediaan Bahan Bacaan dan Peraturan Perundang-undangan			0	0	0		2.700.000,00	100,00%	2.700.000,00	100,00%	2.565.800,00	100,00%	95,03%			
			Surat Kabar selama 12 bulan			0 Jenis	0 Jenis	0	1 Jenis		100,00%		100,00%		100,00%		BAGIAN ADMINISTRASI DAN KEUANGAN		
		17	Penyelenggaraan Rapat Koordinasi dan Konsultasi SKPD			0	0	0		126.875.000,00	100,00%	126.875.000,00	100,00%	126.838.700,00	100,00%	99,97%			
			Makan Minum RAPAT			0 os	0 os	0	825 os		100,00%		100,00%		100,00%		BAGIAN ADMINISTRASI DAN KEUANGAN		
			Rapat Koordinasi dan Konsultasi Luar Daerah (Jawa)			0 kali	0 kali	0	1 kali		100,00%		100,00%		100,00%		BAGIAN ADMINISTRASI DAN KEUANGAN		
			Rapat Koordinasi dan Konsultasi Luar Jawa			0 kali	0 kali	0	1 kali		100,00%		100,00%		100,00%		BAGIAN ADMINISTRASI DAN KEUANGAN		
		18	Pengadaan Peralatan dan Mesin Lainnya			0	0	0		101.235.000,00	99,99%	101.235.000,00	99,99%	97.738.500,00	100,00%	96,55%			
			Harddisk Eksternal			0 Unit	0 Unit	0	3 Unit		100,00%		100,00%		100,00%		BAGIAN ADMINISTRASI DAN KEUANGAN		
			Personal Komputer			0 Unit	0 Unit	0	3 Unit		100,00%		100,00%		100,00%		BAGIAN ADMINISTRASI DAN KEUANGAN		
			Smart TV			0 unit	0 unit	0	1 unit		100,00%		100,00%		100,00%		BAGIAN ADMINISTRASI DAN KEUANGAN		
			AC 2 PK			0 unit	0 unit	0	1 unit		100,00%		100,00%		100,00%		BAGIAN ADMINISTRASI DAN KEUANGAN		
			Printer Scanner			0 unit	0 unit	0	4 unit		100,00%		100,00%		100,00%		BAGIAN ADMINISTRASI DAN KEUANGAN		
			Komputer Desktop			0 unit	0 unit	0	3 unit		100,00%		100,00%		100,00%		BAGIAN ADMINISTRASI DAN KEUANGAN		
		19	Penyediaan Jasa Surat Menyurat			0	0	0		1.500.000,00	100,00%	1.500.000,00	100,00%	1.500.000,00	100,00%	100,00%			
			materai			0 lembar	0 lembar	0	150 lembar		100,00%		100,00%		100,00%		BAGIAN ADMINISTRASI DAN KEUANGAN		
			Surat Keluar			0 Surat	0 Surat	0	750 Surat		100,00%		100,00%		100,00%		BAGIAN ADMINISTRASI DAN KEUANGAN		
			Surat Masuk			0 Surat	0 Surat	0	1.400 Surat		100,00%		100,00%		100,00%		BAGIAN ADMINISTRASI DAN KEUANGAN		
		20	Penyediaan Jasa Komunikasi Sumber Daya Air dan Listrik			0	0	0		1.200.000,00	100,00%	1.200.000,00	100,00%	1.200.000,00	100,00%	100,00%			
			Bantuan komunikasi kepala OPD			0 Bulan	0 Bulan	0	12 Bulan		100,00%		100,00%		100,00%		BAGIAN ADMINISTRASI DAN KEUANGAN		
		21	Penyediaan Jasa Pemeliharaan Biaya Pemeliharaan dan Pajak Kendaraan Perorangan Dinas atau Kendaraan Dinas Jabatan			0	0	0		42.401.800,00	100,00%	42.401.800,00	100,00%	37.052.600,00	100,00%	87,38%			
			Pembayaran Pajak kendaraan perorangan dinas/kendaraan dinas jabatan roda 2			0 Unit	0 Unit	0	2 Unit		100,00%		100,00%		100,00%		BAGIAN ADMINISTRASI DAN KEUANGAN		
			Pembayaran Pajak kendaraan perorangan dinas/kendaraan dinas jabatan roda 4			0 Unit	0 Unit	0	2 Unit		100,00%		100,00%		100,00%		BAGIAN ADMINISTRASI DAN KEUANGAN		
			Pemeliharaan rutin/berkala kendaraan perorangan dinas/kendaraan dinas jabatan roda 4			0 Unit	0 Unit	0	2 Unit		100,00%		100,00%		100,00%		BAGIAN ADMINISTRASI DAN KEUANGAN		
			Pemeliharaan rutin/berkala kendaraan perorangan dinas/kendaraan dinas jabatan roda 2			0 Unit	0 Unit	0	5 Unit		100,00%		100,00%		100,00%		BAGIAN ADMINISTRASI DAN KEUANGAN		
		22	Pemeliharaan Peralatan dan Mesin Lainnya			0	0	0		18.835.000,00	100,00%	18.835.000,00	100,00%	18.115.000,00	100,00%	96,18%			
			Mesin Ketik, AC, Laptop, PC, Mebel, Air			0 Jenis	0 Jenis	0	5 Jenis		100,00%		100,00%		100,00%		BAGIAN ADMINISTRASI DAN KEUANGAN		
		23	Pemeliharaan/Rehabilitasi Gedung Kantor dan Bangunan Lainnya			0	0	0		3.950.000,00	100,00%	3.950.000,00	100,00%	3.950.000,00	100,00%	100,00%			
			Pemeliharaan Gedung/Kantor Bagian Administrasi Dan Keuangan			0 Unit	0 Unit	0	1 Unit		100,00%		100,00%		100,00%		BAGIAN ADMINISTRASI DAN KEUANGAN		
<b>Rata-rata capaian kinerja</b>																<b>100,00%</b>	<b>98,72%</b>		
<b>Predikat kinerja</b>																<b>Sangat Tinggi</b>	<b>Sangat Tinggi</b>		
6	Kapasitas Tata Kelola Pemerintahan Meningkat	PROGRAM PENUNJANG URUSAN PEMERINTAHAN DAERAH KABUPATEN/KOTA	Hasil Penilaian Sakip oleh Inspektorat	Hasil Penilaian Sakip oleh Inspektorat	100,00%	0	100,00%	0	100,00%	0	100,00%	0	100,00%	0	100,00%	0,00%	96,85%	Bagian Administrasi Umum	
			Persentase administasi dan keuangan DPRD yang diselesaikan	Jumlah layanan administrasi dan keuangan yang diselesaikan dibagi layanan administrasi dan keuangan yang disediakan dikali 100%	100,00%	0	100,00%	0	100,00%	0	100,00%	0	100,00%	0	100,00%	0,00%			

SASARAN 13

No.	Sasaran Daerah	Program/Kegiatan	Indikator Kinerja Program (outcome)/ Kegiatan (output)	Formula Indikator Program	Target Capaian Kinerja RPJMD pada Akhir RPJMD		Realisasi Capaian Kinerja RPJMD s/d RKPd Tahun Lalu (n-1) 2021		Target dan Realisasi Kinerja Program dan Kegiatan Tahun 2022						Perangkat Daerah Penanggung Jawab	Ket		
					Fisik	Keuangan	Fisik	Keuangan	Target Kinerja dan Anggaran RKPd Tahun		Target RKPd TW IV Tahun 2022		Realisasi RKPd TW IV Tahun 2022				Tingkat Realisasi TW IV Tahun	
									-10	-11	-12	-13	-14	-15			-16	-17
-1	-2	-3	-4	-5	-6	-7	-8	-9	-10	-11	-12	-13	-14	-15	-16	-17	-22	-23
			Persentase rapat paripurna DPRD yang dilaksanakan	Jumlah rapat paripurna yang dilaksanakan dibagi jumlah perencanaan rapat paripurna dikali 100%"	100,00%	0	100,00%	0	100,00%	0	100,00%	0	100,00%	0	100,00%	0,00%	Bagian Persidangan dan Perundang Undangan	
		1 Penyusunan Dokumen Perencanaan Perangkat Daerah	1. Dokumen Renja Tahun 2023, Renja Perubahan Tahun 2022, dan Review Renstra		0 Dokumen	0	0 Dokumen	0	3 Dokumen	11.005.500,00	100,00%	11.005.500,00	100,00%	10.998.060,00	100,00%	99,93%	SEKRETARIAT DPRD	
		2 Koordinasi dan Penyusunan Dokumen RKA-SKPD	2. Forum OPD untuk Kesepakatan Penyusunan Program dan Kegiatan Perangkat Daerah		0 Berita Acara	0	0 Berita Acara	0	1 Berita Acara	13.201.000,00	100,00%	13.201.000,00	100,00%	13.185.330,00	100,00%	99,88%	SEKRETARIAT DPRD	
		3 Koordinasi dan Penyusunan Laporan Capaian Kinerja dan Ikhtisar Realisasi Kinerja SKPD	RKA dan RKPA OPD, DPA dan DPPA OPD		0 Dokumen	0	0 Dokumen	0	4 Dokumen	70.468.944,00	100,00%	70.468.944,00	100,00%	70.371.564,00	100,00%	99,86%	SEKRETARIAT DPRD	
			1. Dokumen Evaluasi Kebijakan, Pelaksanaan, Hasil Renstra OPD		0 Dokumen	0	0 Dokumen	0	3 Dokumen	70.468.944,00	100,01%	70.468.944,00	100,01%	70.371.564,00	100,00%		SEKRETARIAT DPRD	
			2. Dokumen Evaluasi Kebijakan; Pelaksanaan; dan Hasil Renja OPD Triwulan IV 2021, Triwulan I, II, III Tahun 2022		0 Dokumen	0	0 Dokumen	0	6 Dokumen		100,00%		100,00%		100,00%		SEKRETARIAT DPRD	
			3. Pengelolaan Website OPD		0 Dokumen	0	0 Dokumen	0	12 Dokumen		100,00%		100,00%		100,00%		SEKRETARIAT DPRD	
			4. Penyusunan Profil OPD, Perjanjian Kinerja dan Perubahan Perjanjian Kinerja		0 Dokumen	0	0 Dokumen	0	3 Dokumen		100,00%		100,00%		100,00%		SEKRETARIAT DPRD	
			5. Laporan Capaian Kinerja dan Ikhtisar Realisasi Kinerja SKPD		0 Bulan	0	0 Bulan	0	12 Bulan		100,00%		100,00%		100,00%		SEKRETARIAT DPRD	
		4 Evaluasi Kinerja Perangkat Daerah	Dokumen Evaluasi Kinerja Perangkat Daerah		0 Dokumen	0	0 Dokumen	0	4 Dokumen	2.320.000,00	100,00%	2.320.000,00	100,00%	2.320.000,00	100,00%	100,00%	SEKRETARIAT DPRD	
		5 Koordinasi dan Penyusunan Laporan Keuangan Akhir Tahun SKPD			0 ASN	0	0 ASN	0	43 ASN	16.075.500,00	100,00%	16.075.500,00	100,00%	15.703.890,00	100,00%	97,69%	SEKRETARIAT DPRD	
			1. Administrasi Pelaksanaan Tugas ASN		0 Dokumen	0	0 Dokumen	0	3 Dokumen		100,00%		100,00%		100,00%		SEKRETARIAT DPRD	
			2. Bahan Pelaksanaan Verifikasi		0 Dokumen	0	0 Dokumen	0	5 Dokumen		100,00%		100,00%		100,00%		SEKRETARIAT DPRD	
			3. Akuntansi dan Pelaporan Keuangan		0 Dokumen	0	0 Dokumen	0	1 Dokumen		100,00%		100,00%		100,00%		SEKRETARIAT DPRD	
			4. Laporan Keuangan Akhir Tahun		0 Dokumen	0	0 Dokumen	0	1 Dokumen		100,00%		100,00%		100,00%		SEKRETARIAT DPRD	
		6 Pengelolaan dan Penyiapan Bahan Tanggapan Pemeriksaan	Bahan Tanggapan Pemeriksaan		0 Dokumen	0	0 Dokumen	0	1 Dokumen	1.600.000,00	100,00%	1.600.000,00	100,00%	1.600.000,00	100,00%	100,00%	SEKRETARIAT DPRD	
		7 Koordinasi dan Penyusunan Laporan Keuangan Bulanan/Triwulanan/Semesteran SKPD			0 Dokumen	0	0 Dokumen	0	12 Dokumen	5.234.500,00	100,00%	5.234.500,00	100,00%	5.028.000,00	100,00%	96,06%	SEKRETARIAT DPRD	
			1. Laporan Keuangan Bulanan/Semesteran		0 Dokumen	0	0 Dokumen	0	1 Dokumen		100,00%		100,00%		100,00%		SEKRETARIAT DPRD	
			2. Laporan Prognosis Realisasi Anggaran		0 Dokumen	0	0 Dokumen	0	1 Dokumen		100,00%		100,00%		100,00%		SEKRETARIAT DPRD	
		8 Penyediaan Komponen Instalasi Listrik/Penerangan Bangunan Kantor	Komponen Instalasi Listrik/Penerangan Bangunan Kantor		0 jenis	0	0 jenis	0	25 jenis	30.433.000,00	100,00%	30.433.000,00	100,00%	30.405.400,00	100,00%	99,91%	SEKRETARIAT DPRD	
		9 Penyediaan Peralatan dan Perlengkapan Kantor			0 jenis	0	0 jenis	0	63 jenis	420.254.570,00	100,00%	420.254.570,00	100,00%	376.605.985,00	100,00%	89,61%	SEKRETARIAT DPRD	
			Alat Tulis Kantor		0 jenis	0	0 jenis	0	29 jenis		100,00%		100,00%		100,00%		SEKRETARIAT DPRD	
			Peralatan Rumah Tangga		0 jenis	0	0 jenis	0	5 unit		100,00%		100,00%		100,00%		SEKRETARIAT DPRD	
			Sewa Lisensi Video Conference		0 unit	0	0 unit	0	9 jenis		100,00%		100,00%		100,00%		SEKRETARIAT DPRD	
			Bahan Komputer / Printer		0 paket	0	0 paket	0	1 paket		100,00%		100,00%		100,00%		SEKRETARIAT DPRD	
			Pengadaan Aplikasi E-Aset		0 paket	0	0 paket	0	1 paket		100,00%		100,00%		100,00%		SEKRETARIAT DPRD	
		10 Penyediaan Barang Cetak dan Penggandaan			0 jenis	0	0 jenis	0	20 jenis	387.095.650,00	100,00%	387.095.650,00	100,00%	361.704.300,00	100,00%	93,44%	SEKRETARIAT DPRD	
			Barang Cetak		0 lembar	0	0 lembar	0	275.000 lembar		100,00%		100,00%		100,00%		SEKRETARIAT DPRD	
			Penggandaan Surat - surat / Dokumen		0 jenis	0	0 jenis	0	8 jenis	118.335.000,00	99,99%	118.335.000,00	99,99%	107.581.000,00	100,00%	90,91%	SEKRETARIAT DPRD	
		11 Penyediaan Bahan Bacaan dan Peraturan Perundang-undangan			0 buku	0	0 buku	0	25 buku		100,00%		100,00%		100,00%		SEKRETARIAT DPRD	
			Surat Kabar		0 paket	0	0 paket	0	1 paket		100,00%		100,00%		100,00%		SEKRETARIAT DPRD	
			Buku Perundang-undangan		0 paket	0	0 paket	0	1 paket		100,00%		100,00%		100,00%		SEKRETARIAT DPRD	
			Pengadaan Aplikasi E-Perpustakaan		0 paket	0	0 paket	0	1 paket		100,00%		100,00%		100,00%		SEKRETARIAT DPRD	
		12 Penyelenggaraan Rapat Koordinasi dan Konsultasi SKPD			0 kali	0	0 kali	0	88 kali	1.950.630.000,00	100,00%	1.950.630.000,00	100,00%	1.865.163.838,00	100,00%	95,62%	SEKRETARIAT DPRD	
			Rapat Koordinasi yang terselenggara		0 laporan	0	0 laporan	0	45 laporan		100,00%		100,00%		100,00%		SEKRETARIAT DPRD	
			Koordinasi dan Konsultasi keluar daerah		0 laporan	0	0 laporan	0	1 unit		100,00%		100,00%		100,00%		SEKRETARIAT DPRD	
		13 Pengadaan Peralatan dan Mesin Lainnya			0 unit	0	0 unit	0	22 unit	1.268.000.000,00	99,99%	1.268.000.000,00	99,99%	1.263.989.293,00	100,00%	99,68%	SEKRETARIAT DPRD	
			Pengadaan Laptop		0 unit	0	0 unit	0	12 unit		100,00%		100,00%		100,00%		SEKRETARIAT DPRD	
			Pengadaan Printer		0 unit	0	0 unit	0	13 unit		100,00%		100,00%		100,00%		SEKRETARIAT DPRD	
			Pengadaan PC Komputer		0 unit	0	0 unit	0	4 unit		100,00%		100,00%		100,00%		SEKRETARIAT DPRD	
			Pengadaan TV Wall		0 unit	0	0 unit	0	5 unit		100,00%		100,00%		100,00%		SEKRETARIAT DPRD	
			Pengadaan Stand Thermogun		0 unit	0	0 unit	0	7 unit		100,00%		100,00%		100,00%		SEKRETARIAT DPRD	
			Pengadaan Air Purifier		0 unit	0	0 unit	0	25 unit		100,00%		100,00%		100,00%		SEKRETARIAT DPRD	
			Pengadaan UPS / Stabilizer		0 set	0	0 set	0	1 set		100,00%		100,00%		100,00%		SEKRETARIAT DPRD	
			Pengadaan Mic Conference ruang rapat 1		0 unit	0	0 unit	0	1 unit		100,00%		100,00%		100,00%		SEKRETARIAT DPRD	
			Pengadaan e-Notula		0 unit	0	0 unit	0	1 unit		100,00%		100,00%		100,00%		SEKRETARIAT DPRD	
		14 Penyediaan Jasa Surat Menyurat			0 lembar	0	0 lembar	0	960 lembar	10.350.000,00	100,00%	10.350.000,00	100,00%	9.939.000,00	100,00%	96,03%	SEKRETARIAT DPRD	
			Materai		0 dokumen	0	0 dokumen	0	30 dokumen		100,00%		100,00%		100,00%		SEKRETARIAT DPRD	
			Pengiriman Dokumen		0 dokumen	0	0 dokumen	0	12 bulan		100,00%		100,00%		100,00%		SEKRETARIAT DPRD	
		15 Penyediaan Jasa Komunikasi Sumber Daya Air dan Listrik			0 bulan	0	0 bulan	0	12 bulan	325.800.000,00	100,00%	325.800.000,00	100,00%	278.105.097,00	100,00%	85,36%	SEKRETARIAT DPRD	
			Pembayaran Rekening Telepon		0 bulan	0	0 bulan	0	12 bulan		100,00%		100,00%		100,00%		SEKRETARIAT DPRD	
			Pembayaran Rekening Listrik		0 bulan	0	0 bulan	0	12 bulan		100,00%		100,00%		100,00%		SEKRETARIAT DPRD	
			Pembayaran Sewa Koneksi Jaringan / TV Kabel		0 bulan	0	0 bulan	0	12 bulan		100,00%		100,00%		100,00%		SEKRETARIAT DPRD	

SASARAN 13

No.	Sasaran Daerah	Program/Kegiatan	Indikator Kinerja Program (outcome)/ Kegiatan (output)	Formula Indikator Program	Target Capaian Kinerja RPJMD pada Akhir RPJMD		Realisasi Capaian Kinerja RPJMD s/d RKPD Tahun Lalu (n-1) 2021		Target dan Realisasi Kinerja Program dan Kegiatan Tahun 2022						Perangkat Daerah Penanggung Jawab	Ket											
					Fisik	Keuangan	Fisik	Keuangan	Target Kinerja dan Anggaran RKPD Tahun		Target RKPD TW IV Tahun 2022		Realisasi RKPD TW IV Tahun 2022				Tingkat Realisasi TW IV Tahun										
									Fisik	Keuangan	Fisik	Keuangan	Fisik	Keuangan			Fisik	Keuangan									
-1	-2	-3	-4	-5	-6	-7	-8	-9	-10	-11	-12	-13	-14	-15	-16	-17	-22	-23									
		16	Penyediaan Jasa Pelayanan Umum Kantor			0		0		1.455.769.119,00	100,00%	1.455.769.119,00	100,00%	1.169.245.231,00	100,00%	80,32%											
			Jasa Kebersihan Kantor			0 bulan		0 bulan		12 bulan	100,00%		100,00%		100,00%		SEKRETARIAT DPRD										
			Belanja Peralatan Kebersihan dan Bahan Pembersih			0 bulan		0 bulan		12 bulan	100,00%		100,00%		100,00%		SEKRETARIAT DPRD										
			Jasa Keamanan ( Security )			0 bulan		0 bulan		12 bulan	100,00%		100,00%		100,00%		SEKRETARIAT DPRD										
			Sewa / Pemeliharaan Taman			0 bulan		0 bulan		12 bulan	100,00%		100,00%		100,00%		SEKRETARIAT DPRD										
		17	Penyediaan Jasa PemeliharaanBiaya Pemeliharaan dan Pajak Kendaraan Perorangan Dinas atau Kendaraan Dinas Jabatan			0		0		203.825.000,00	100,00%	203.825.000,00	100,00%	130.564.539,00	100,00%	64,06%											
			Mobil jabatan			0 unit		0 unit		4 unit	100,00%		100,00%		100,00%		SEKRETARIAT DPRD										
		18	Penyediaan Jasa PemeliharaanBiaya PemeliharaanPajakdan Perizinan Kendaraan Dinas Operasional atau Lapangan			0		0		506.293.422,00	100,00%	506.293.422,00	100,00%	322.351.293,00	100,00%	63,67%											
			Kendaraan Dinas Operasional Roda 4			0 unit		0 unit		12 unit	100,00%		100,00%		100,00%		SEKRETARIAT DPRD										
			Kendaraan Dinas Operasional Roda 2			0 unit		0 unit		14 unit	100,00%		100,00%		100,00%		SEKRETARIAT DPRD										
			Pembayaran Pajak Kendaraan Roda 2			0 unit		0 unit		14 unit	100,00%		100,00%		100,00%		SEKRETARIAT DPRD										
			Pembayaran Pajak Kendaraan Roda 4			0 unit		0 unit		12 unit	100,00%		100,00%		100,00%		SEKRETARIAT DPRD										
		19	Pemeliharaan Peralatan dan Mesin Lainnya			0		0		199.020.000,00	100,00%	199.020.000,00	100,00%	195.567.723,00	100,00%	98,27%											
			Pemeliharaan Peralatan Gedung Kantor			0 jenis		0 jenis		9 jenis	100,00%		100,00%		100,00%		SEKRETARIAT DPRD										
		20	Pemeliharaan/Rehabilitasi Gedung Kantor dan Bangunan Lainnya			0		0		1.616.464.000,00	100,00%	1.616.464.000,00	100,00%	1.601.795.081,00	100,00%	99,09%											
			Pemeliharaan Gedung/Kantor			0 unit		0 unit		1 unit	100,00%		100,00%		100,00%		SEKRETARIAT DPRD										
		21	Penyelenggaraan Administrasi Keuangan DPRD			0		0		20.417.001.660,00	100,00%	20.417.001.660,00	100,00%	20.325.271.502,00	100,00%	99,55%											
			Gaji dan tunjangan DPRD			0 Bulan		0 Bulan		12 Bulan	100,00%		100,00%		100,00%		SEKRETARIAT DPRD										
		22	Penyediaan Pakaian Dinas dan Atribut DPRD			0		0		164.350.000,00	100,00%	164.350.000,00	100,00%	163.440.000,00	100,00%	99,45%											
			Pakaian Dinas DPRD			0 jenis		0 jenis		4 jenis	100,00%		100,00%		100,00%		SEKRETARIAT DPRD										
		23	Pelaksanaan Medical Check Up DPRD			0		0		46.200.000,00	100,00%	46.200.000,00	100,00%	28.800.000,00	100,00%	62,34%											
			Pelaksanaan Medical Check Up DPRD			0 kali		0 kali		1 kali	100,00%		100,00%		100,00%		SEKRETARIAT DPRD										
		24	Penyelenggaraan Administrasi Keanggotaan DPRD			0		0		47.631.711,00	100,00%	47.631.711,00	100,00%	47.109.887,00	100,00%	98,90%											
			Dokumen Administrasi, Ketatausahaan dan Kepegawaian DPRD			0 dokumen		0 dokumen		3 dokumen	100,00%		100,00%		100,00%		SEKRETARIAT DPRD										
		25	Fasilitasi Fraksi DPRD			0		0		403.474.597,00	100,00%	403.474.597,00	100,00%	376.653.113,00	100,00%	93,35%											
			Fasilitasi Rapat Fraksi			0 sidang		0 sidang		180 sidang	100,00%		100,00%		100,00%		SEKRETARIAT DPRD										
		26	Fasilitasi Rapat Koordinasi dan Konsultasi DPRD			0		0		554.676.632,00	100,00%	554.676.632,00	100,00%	537.946.497,00	100,00%	96,98%											
			Rapat Paripurna DPRD			0 sidang		0 sidang		40 sidang	100,00%		100,00%		100,00%		SEKRETARIAT DPRD										
		27	Penyediaan Kebutuhan Rumah Tangga DPRD			0		0		1.053.975.000,00	100,00%	1.053.975.000,00	100,00%	1.001.551.660,00	100,00%	95,03%											
			Pengadaan dan pemeliharaan kebutuhan rumah tangga DPRD			0 jenis		0 jenis		21 jenis	100,00%		100,00%		100,00%		SEKRETARIAT DPRD										
<b>Rata-rata capaian kinerja</b>																											
<b>Predikat kinerja</b>																											
7	Kapasitas Tata Kelola Pemerintahan Meningkat	PROGRAM PENUNJANG URUSAN PEMERINTAHAN DAERAH KABUPATEN/KOTA	Persentase Organisasi Perangkat Daerah yang tepat struktur tepat fungsi	Jumlah OPD yang memenuhi ketepatan terhadap susunan dan tupoksi, beban kerja dan ketatalaksanaan /jumlah seluruh OPD x 100%	100,00%	0	95,00%	0	100,00%	1.063.348.723,00	100%	1.063.348.723,00	100%	1.038.369.677,00	100,00%	97,65%											
			Hasil penilaian SAKIP oleh Inspektorat	Bobot perencanaan 30% + bobot pengukuran kinerja 25% + bobot pelaporan kinerja 15% + bobot evaluasi internal 10% + bobot pencapaian sasaran/kinerja organisasi 20%	Nilai	0	Nilai	0	Nilai	0	%	0	%	0	0,00%	0,00%	Bagian Organisasi Setda Kota Yogyakarta										
		1	Penyusunan Dokumen Perencanaan Perangkat Daerah			0		0		580.000,00	100,00%	580.000,00	100,00%	580.000,00	100,00%	100,00%											
			Dokumen Renja Tahun 2023, Renja Perubahan Tahun 2022 dan Review Renstra			0 Dokumen		0 Dokumen		3 Dokumen	100,00%		100,00%		100,00%		BAGIAN ORGANISASI										
		2	Koordinasi dan Penyusunan DPA-SKPD			0		0		135.000,00	100,00%	135.000,00	100,00%	135.000,00	100,00%	100,00%											
			RKA dan RKPA OPD ,DPA dan DPPA OPD			0 Dokumen		0 Dokumen		4 Dokumen	100,00%		100,00%		100,00%		BAGIAN ORGANISASI										
		3	Koordinasi dan Penyusunan Laporan Capaian Kinerja dan Ikhtisar Realisasi Kinerja SKPD			0		0		2.175.000,00	99,99%	2.175.000,00	99,99%	2.167.000,00	100,00%	99,63%											
			Dokumen Evaluasi Kebijakan; Pelaksanaan; dan Hasil Renja OPD Triwulan IV 2021, Triwulan I, II, III Tahun 2022			0 Dokumen		0 Dokumen		6 Dokumen	100,00%		100,00%		100,00%		BAGIAN ORGANISASI										
			Dokumen Evaluasi Kebijakan, Pelaksanaan, Hasil Renstra OPD			0 Dokumen		0 Dokumen		3 Dokumen	100,00%		100,00%		100,00%		BAGIAN ORGANISASI										
			Laporan Capaian Kinerja dan Ikhtisar Realisasi Kinerja SKPD			0 Dokumen		0 Dokumen		12 Dokumen	100,00%		100,00%		100,00%		BAGIAN ORGANISASI										
			Pengelolaan Website OPD			0 Bulan		0 Bulan		12 Bulan	100,00%		100,00%		100,00%		BAGIAN ORGANISASI										
			Penyusunan Profil OPD, Perjanjian Kinerja dan Perubahan Perjanjian Kinerja			0 Dokumen		0 Dokumen		3 Dokumen	100,00%		100,00%		100,00%		BAGIAN ORGANISASI										
		4	Evaluasi Kinerja Perangkat Daerah			0		0		950.000,00	100,00%	950.000,00	100,00%	896.000,00	100,00%	94,32%											
			Dokumen Evaluasi Kinerja Perangkat Daerah			0 Dokumen		0 Dokumen		4 Dokumen	100,00%		100,00%		100,00%		BAGIAN ORGANISASI										
		5	Penyediaan Administrasi Pelaksanaan Tugas ASN			0		0		43.768.807,00	100,00%	43.768.807,00	100,00%	43.768.803,00	100,00%	100,00%											
			Administrasi Pelaksanaan Tugas ASN			0 Dokumen		0 Dokumen		9 Dokumen	100,00%		100,00%		100,00%		BAGIAN ORGANISASI										
		6	Pelaksanaan Penatausahaan dan Pengujian/Verifikasi Keuangan SKPD			0		0		600.000,00	100,00%	600.000,00	100,00%	600.000,00	100,00%	100,00%											
			Bahan Pelaksanaan Verifikasi			0 Dokumen		0 Dokumen		3 Dokumen	100,00%		100,00%		100,00%		BAGIAN ORGANISASI										
		7	Koordinasi dan Penyusunan Laporan Keuangan Akhir Tahun SKPD			0		0		300.000,00	100,00%	300.000,00	100,00%	300.000,00	100,00%	100,00%											
			Laporan Keuangan Akhir Tahun			0 Dokumen		0 Dokumen		1 Dokumen	100,00%		100,00%		100,00%		BAGIAN ORGANISASI										

SASARAN 13

No.	Sasaran Daerah	Program/Kegiatan	Indikator Kinerja Program (outcome)/ Kegiatan (output)	Formula Indikator Program	Target Capaian Kinerja RPJMD pada Akhir RPJMD		Realisasi Capaian Kinerja RPJMD s/d RKPd Tahun Lalu (n-1) 2021		Target dan Realisasi Kinerja Program dan Kegiatan Tahun 2022						Perangkat Daerah Penanggung Jawab	Ket		
					Fisik	Keuangan	Fisik	Keuangan	Target Kinerja dan Anggaran RKPd Tahun		Target RKPd TW IV Tahun 2022		Realisasi RKPd TW IV Tahun 2022				Tingkat Realisasi TW IV Tahun	
									Fisik	Keuangan	Fisik	Keuangan	Fisik	Keuangan			Fisik	Keuangan
-1	-2	-3	-4	-5	-6	-7	-8	-9	-10	-11	-12	-13	-14	-15	-16	-17	-22	-23
		8 Pengelolaan dan Penyiapan Bahan Tanggapan Pemeriksaan	Bahan Tanggapan Pemeriksaan		0 Dokumen	0	0 Dokumen	0	1 Dokumen	135.000,00	100,00%	135.000,00	100,00%	135.000,00	100,00%	100,00%	BAGIAN ORGANISASI	
		9 Koordinasi dan Penyusunan Laporan Keuangan Bulanan/Triwulanan/Semesteran SKPD	Laporan Keuangan Bulanan/Semesteran SKPD		0 Dokumen	0	0 Dokumen	0	12 Dokumen	435.000,00	100,00%	435.000,00	100,00%	435.000,00	100,00%	100,00%	BAGIAN ORGANISASI	
		10 Penyusunan Pelaporan dan Analisis Prognosis Realisasi Anggaran	Laporan Prognosis Realisasi Anggaran		0 Dokumen	0	0 Dokumen	0	1 Dokumen	135.000,00	100,00%	135.000,00	100,00%	135.000,00	100,00%	100,00%	BAGIAN ORGANISASI	
		11 Penyediaan Komponen Instalasi Listrik/Penerangan Bangunan Kantor	Komponen instalasi listrik/penerangan bangunan kantor		0 Jenis	0	0 Jenis	0	6 Jenis	3.668.800,00	100,00%	3.668.800,00	100,00%	3.668.800,00	100,00%	100,00%	BAGIAN ORGANISASI	
		12 Penyediaan Peralatan dan Perlengkapan Kantor	Peralatan Rumah Tangga		0 Jenis	0	0 Jenis	0	18 Jenis	71.805.600,00	100,01%	71.805.600,00	100,01%	71.358.750,00	100,00%	99,38%	BAGIAN ORGANISASI	
			Alat Tulis Kantor		0 Jenis	0	0 Jenis	0	61 Jenis		100,00%		100,00%		100,00%		BAGIAN ORGANISASI	
			Bahan Komputer		0 Jenis	0	0 Jenis	0	10 Jenis		100,00%		100,00%		100,00%		BAGIAN ORGANISASI	
		13 Penyediaan Barang Cetak dan Penggandaan	Barang Cetak		0 Jenis	0	0 Jenis	0	3 Jenis	16.061.000,00	100,00%	16.061.000,00	100,00%	12.737.200,00	100,00%	79,31%	BAGIAN ORGANISASI	
			Penggandaan surat-surat/dokumen		0 Lembar	0	0 Lembar	0	56.000 Lembar		100,00%		100,00%		100,00%		BAGIAN ORGANISASI	
		14 Penyediaan Bahan Bacaan dan Peraturan Perundang-undangan	Buku Perundang-undangan		0 Buku	0	0 Buku	0	3 Buku	450.000,00	100,00%	450.000,00	100,00%	442.950,00	100,00%	98,43%	BAGIAN ORGANISASI	
		15 Penyelenggaraan Rapat Koordinasi dan Konsultasi SKPD	Makan Minum Rapat (Makan)		0 OH	0	0 OH	0	300 OH	91.940.000,00	100,01%	91.940.000,00	100,01%	90.249.500,00	100,00%	98,16%	BAGIAN ORGANISASI	
			Makan Minum Rapat (snack)		0 OS	0	0 OS	0	300 OS		100,00%		100,00%		100,00%		BAGIAN ORGANISASI	
			Rapat Koordinasi dan Konsultasi Dalam daerah		0 Kali	0	0 Kali	0	4 Kali		100,00%		100,00%		100,00%		BAGIAN ORGANISASI	
			Rapat Koordinasi dan Konsultasi Luar daerah (Jawa)		0 Kali	0	0 Kali	0	4 Kali		100,00%		100,00%		100,00%		BAGIAN ORGANISASI	
			Rapat Koordinasi dan Konsultasi Luar Jawa		0 Kali	0	0 Kali	0	1 Kali		100,00%		100,00%		100,00%		BAGIAN ORGANISASI	
		16 Pengadaan Peralatan dan Mesin Lainnya	Laptop		0 Unit	0	0 Unit	0	2 Unit	63.630.000,00	100,00%	63.630.000,00	100,00%	61.238.000,00	100,00%	96,24%	BAGIAN ORGANISASI	
			AC 2 PK		0 unit	0	0 unit	0	1 unit		100,00%		100,00%		100,00%		BAGIAN ORGANISASI	
			Bracket Stand		0 unit	0	0 unit	0	1 unit		100,00%		100,00%		100,00%		BAGIAN ORGANISASI	
			LCD Proyektor		0 unit	0	0 unit	0	2 unit		100,00%		100,00%		100,00%		BAGIAN ORGANISASI	
			TV LED 55 INCH		0 unit	0	0 unit	0	1 unit		100,00%		100,00%		100,00%		BAGIAN ORGANISASI	
			WEBCAM ZOOM		0 unit	0	0 unit	0	1 unit		100,00%		100,00%		100,00%		BAGIAN ORGANISASI	
		17 Penyediaan Jasa Surat Menyurat	Materai		0 Lembar	0	0 Lembar	0	60 Lembar	712.000,00	100,00%	712.000,00	100,00%	661.000,00	100,00%	92,84%	BAGIAN ORGANISASI	
			Pengiriman Dokumen		0 Dokumen	0	0 Dokumen	0	4 Dokumen		100,00%		100,00%		100,00%		BAGIAN ORGANISASI	
			Surat Keluar		0 Surat	0	0 Surat	0	1.000 Surat		100,00%		100,00%		100,00%		BAGIAN ORGANISASI	
			Surat Masuk		0 Surat	0	0 Surat	0	1.000 Surat		100,00%		100,00%		100,00%		BAGIAN ORGANISASI	
		18 Penyediaan Jasa Komunikasi Sumber Daya Air dan Listrik	Bantuan Komunikasi Kepala		0 Bulan	0	0 Bulan	0	12 Bulan	2.040.000,00	100,00%	2.040.000,00	100,00%	2.018.498,00	100,00%	98,95%	BAGIAN ORGANISASI	
			Pembayaran Rekening Telepon		0 Bulan	0	0 Bulan	0	12 Bulan		100,00%		100,00%		100,00%		BAGIAN ORGANISASI	
		19 Penyediaan Jasa Pemeliharaan Biaya Pemeliharaan dan Pajak Kendaraan Perorangan Dinas atau Kendaraan Dinas Jabatan	Pembayaran Pajak kendaraan roda 2 : 3 unit dan Roda 4: 2 unit		0 Unit	0	0 Unit	0	5 Unit	40.283.500,00	100,00%	40.283.500,00	100,00%	34.790.600,00	100,00%	86,36%	BAGIAN ORGANISASI	
			Pemeliharaan Rutin/Berkala kendaraan Dinas/operasional roda 2: 3 unit dan Roda 4 : 2 unit		0 Unit	0	0 Unit	0	5 Unit		100,00%		100,00%		100,00%		BAGIAN ORGANISASI	
		20 Pemeliharaan Peralatan dan Mesin Lainnya	AC		0 Unit	0	0 Unit	0	5 Unit	13.250.000,00	100,00%	13.250.000,00	100,00%	12.050.000,00	100,00%	90,94%	BAGIAN ORGANISASI	
			Komputer		0 Unit	0	0 Unit	0	4 Unit		100,00%		100,00%		100,00%		BAGIAN ORGANISASI	
			Laptop		0 Unit	0	0 Unit	0	8 Unit		100,00%		100,00%		100,00%		BAGIAN ORGANISASI	
			Mesin Ketik		0 Unit	0	0 Unit	0	2 Unit		100,00%		100,00%		100,00%		BAGIAN ORGANISASI	
		21 Pemeliharaan/Rehabilitasi Gedung Kantor dan Bangunan Lainnya	Pemeliharaan Gedung/Kantor Bagian Organisasi		0 Unit	0	0 Unit	0	1 Unit	185.000.000,00	100,00%	185.000.000,00	100,00%	185.000.000,00	100,00%	100,00%	BAGIAN ORGANISASI	
		22 Pengelolaan Kelembagaan dan Analisis Jabatan	Dokumen Evaluasi Kelembagaan Perangkat Daerah		0 Dokumen	0	0 Dokumen	0	1 Dokumen	221.516.288,00	100,01%	221.516.288,00	100,01%	221.069.248,00	100,00%	99,80%	BAGIAN ORGANISASI	
			Dokumen Evaluasi Rincian Tugas Perangkat Daerah		0 Perangkat Daerah/Unit Kerja	0	0 Perangkat Daerah/Unit Kerja	0	25 Perangkat Daerah/Unit Kerja		100,00%		232,00%		232,00%		BAGIAN ORGANISASI	
			Dokumen Resiko Jabatan		0 Perangkat Daerah/Unit Kerja	0	0 Perangkat Daerah/Unit Kerja	0	5 Perangkat Daerah/Unit Kerja		100,00%		163,00%		163,00%		BAGIAN ORGANISASI	
			Jumlah Perangkat Daerah /unit kerja yang dilakukan Evaluasi Analisa Jabatan dan Beban Kerja		0 Perangkat Daerah/Unit Kerja	0	0 Perangkat Daerah/Unit Kerja	0	25 Perangkat Daerah/Unit Kerja		100,00%		107,00%		107,00%		BAGIAN ORGANISASI	
		23 Fasilitasi Pelayanan Publik dan Tata Laksana	Dokumen Monitoring dan Evaluasi Pelaksanaan Survey Kepuasan Masyarakat di Kota Yogyakarta		0 Dokumen	0	0 Dokumen	0	1 Dokumen	159.276.288,00	100,00%	159.276.288,00	100,00%	158.347.288,00	100,00%	99,42%	BAGIAN ORGANISASI	
			Dokumen pembinaan pelayanan publik		0 Dokumen	0	0 Dokumen	0	1 Dokumen		100,00%		104,00%		104,00%		BAGIAN ORGANISASI	
			Pedoman Ketatalaksanaan		0 Draft Perwal/Kepwal	0	0 Draft Perwal/Kepwal	0	2 Draft Perwal/Kepwal		100,00%		104,00%		104,00%		BAGIAN ORGANISASI	
			Pendampingan Penyusunan Proses Bisnis		0 PD/Unit kerja	0	0 PD/Unit kerja	0	10 PD/Unit kerja		100,00%		129,00%		129,00%		BAGIAN ORGANISASI	
		24 Peningkatan Kinerja dan Reformasi Birokrasi	Dokumen Kajian Kebijakan		0 Dokumen	0	0 Dokumen	0	10 Dokumen	118.273.040,00	99,99%	118.273.040,00	99,99%	110.795.040,00	100,00%	93,68%	BAGIAN ORGANISASI	
			Dokumen Pendampingan Reformasi Birokrasi Perangkat Daerah		0 Dokumen	0	0 Dokumen	0	1 Dokumen		100,00%		100,00%		100,00%		BAGIAN ORGANISASI	

SASARAN 13

No.	Sasaran Daerah	Program/Kegiatan	Indikator Kinerja Program (outcome)/ Kegiatan (output)	Formula Indikator Program	Target Capaian Kinerja RPJMD pada Akhir RPJMD		Realisasi Capaian Kinerja RPJMD s/d RKPD Tahun Lalu (n-1) 2021		Target dan Realisasi Kinerja Program dan Kegiatan Tahun 2022						Perangkat Daerah Penanggung Jawab	Ket												
					Fisik	Keuangan	Fisik	Keuangan	Target Kinerja dan Anggaran RKPD Tahun		Target RKPD TW IV Tahun 2022		Realisasi RKPD TW IV Tahun 2022				Tingkat Realisasi TW IV Tahun											
									Fisik	Keuangan	Fisik	Keuangan	Fisik	Keuangan			Fisik	Keuangan										
-1	-2	-3	-4	-5	-6	-7	-8	-9	-10	-11	-12	-13	-14	-15	-16	-17	-22	-23										
			Dokumen Monitoring Pelaksanaan Reformasi Birokrasi		0 Dokumen		0 Dokumen		1 Dokumen		100,00%		100,00%		100,00%		BAGIAN ORGANISASI											
			Dokumen Road Map Reformasi Birokrasi		0 Dokumen		0 Dokumen		1 Dokumen		100,00%		100,00%		100,00%		BAGIAN ORGANISASI											
		25 Koordinasi dan Penyusunan Laporan Kinerja Pemerintah Daerah	Dokumen Pendampingan Penyusunan Perjanjian Kinerja Perangkat Daerah		0 Dokumen	0	0 Dokumen	0	2 Dokumen	26.228.400,00	100,00%	26.228.400,00	100,00%	24.791.000,00	100,00%	94,52%	BAGIAN ORGANISASI											
			Dokumen Pendampingan Penyusunan Laporan Kinerja Perangkat Daerah		0 Dokumen		0 Dokumen		1 Dokumen		100,00%		167,00%		167,00%		BAGIAN ORGANISASI											
			Dokumen Pengukuran Kinerja Perangkat Daerah		0 Dokumen		0 Dokumen		1 Dokumen		100,00%		100,00%		100,00%		BAGIAN ORGANISASI											
<b>Rata-rata capaian kinerja</b>																												
<b>Predikat kinerja</b>																												
8	Kapasitas Tata Kelola Pemerintahan Meningkat	PROGRAM PENYELENGGARAAN PENGAWASAN	Persentase tindak lanjut pemeriksaan eksternal	Jumlah rekomendasi hasil pemeriksaan yg ditindaklanjuti dibagi jumlah seluruh rekomendasi hasil pemeriksaan dikali 100%	91,00%	0	100,00%	0	91,00%	225.394.440,00	91 %	225.394.440,00	100%	218.013.617,00	109,89%	96,73%												
			Persentase rekomendasi hasil pengawasan yang ditindaklanjuti di bidang pemerintahan dan aparatur, di bidang Pengelolaan Keuangan dan Aset, di bidang Sarana pRasarana dan di bidang Perekonomian dan Kesejahteraan Rakyat.	Jumlah rekomendasi hasil ditindaklanjuti dibagi jumlah seluruh rekomendasi hasil pengawasan dikali 100%	91,00%	0	100,00%	0	91,00%	0	91,00%	0	100,00%	0	109,89%	0,00%	4 lrbn di 4 Bidang											
		1 Pengawasan Kinerja Pemerintah Daerah	Iktisar Hasil Evaluasi Implementasi SAKIP		0 Dokumen	0	0 Dokumen	0	1 Dokumen	66.016.610,00	100,01%	66.016.610,00	100,01%	63.587.580,00	100,00%	96,32%	INSPEKTORAT											
			Laporan Audit Kinerja		0 LHA		0 LHA		4 LHA		100,00%		100,00%		100,00%		INSPEKTORAT											
			Laporan Audit Operasional		0 LHA		0 LHA		4 LHA		100,00%		100,00%		100,00%		INSPEKTORAT											
			Laporan Evaluasi SAKIP		0 LHE		0 LHE		42 LHE		100,00%		100,00%		100,00%		INSPEKTORAT											
			Laporan Review Dokumen Perencanaan Daerah		0 laporan		0 laporan		6 laporan		100,00%		100,00%		100,00%		INSPEKTORAT											
			Laporan Pemantauan P3DN		0 laporan		0 laporan		0 laporan		100,00%		100,00%		100,00%		INSPEKTORAT											
		2 Pengawasan Keuangan Pemerintah Daerah	Review/Evaluasi Tematik Keuangan / Aset		0 Laporan	0	0 Laporan	0	1 Laporan	39.956.250,00	99,99%	39.956.250,00	99,99%	37.113.200,00	100,00%	92,88%	INSPEKTORAT											
			Pemantauan Optimalisasi Pajak Daerah		0 Laporan		0 Laporan		4 Laporan		100,00%		100,00%		100,00%		INSPEKTORAT											
			Pemantauan Pengelolaan Aset dan Persediaan		0 Laporan		0 Laporan		4 Laporan		100,00%		100,00%		100,00%		INSPEKTORAT											
			Laporan Review Penyerapan Anggaran		0 Laporan		0 Laporan		4 Laporan		100,00%		100,00%		100,00%		INSPEKTORAT											
			Laporan Review Dokumen Perencanaan Anggaran Daerah		0 Laporan		0 Laporan		4 Laporan		100,00%		104,00%		104,00%		INSPEKTORAT											
			Review DAK Fisik		0 Laporan		0 Laporan		18 Laporan		100,00%		100,00%		100,00%		INSPEKTORAT											
		3 Reviu Laporan Kinerja	Laporan Reviu LPPD		0 laporan	0	0 laporan	0	1 laporan	8.980.250,00	100,00%	8.980.250,00	100,00%	8.967.250,00	100,00%	99,86%	INSPEKTORAT											
		4 Reviu Laporan Keuangan	Laporan Hasil Review LKPD		0 Laporan		0 Laporan		1 Laporan	7.887.500,00	100,00%	7.887.500,00	100,00%	7.762.250,00	100,00%	98,41%	INSPEKTORAT											
		5 Monitoring dan Evaluasi Tindak Lanjut Hasil Pemeriksaan BPK RI dan Tindak Lanjut Hasil Pemeriksaan APIP	Dokumen Hasil Pemutahiran Tindak Lanjut Hasil Pemeriksaan ( TLHP ) Internal		0 Dokumen	0	0 Dokumen	0	1 Dokumen	22.661.250,00	100,01%	22.661.250,00	100,01%	22.209.750,00	100,00%	98,01%	INSPEKTORAT											
			Pemantauan Tindak Lanjut Hasil Pemeriksaan Eksternal		0 Laporan		0 Laporan		2 Laporan		100,00%		100,00%		100,00%		INSPEKTORAT											
			Pemantauan Tindak Lanjut Hasil Pemeriksaan Internal		0 Laporan		0 Laporan		8 Laporan		100,00%		100,00%		100,00%		INSPEKTORAT											
		6 Penanganan Penyelesaian Kerugian Negara/Daerah	Fasilitasi Tim Penyelesaian Kerugian Daerah ( TPKD )		0 Laporan	0	0 Laporan	0	1 Laporan	2.900.000,00	100,00%	2.900.000,00	100,00%	2.543.000,00	100,00%	87,69%	INSPEKTORAT											
		7 Pengawasan Dengan Tujuan Tertentu	Laporan ADTT Dais		0 LHA		0 LHA		3 LHA	76.992.580,00	100,01%	76.992.580,00	100,01%	75.830.587,00	100,00%	98,49%	INSPEKTORAT											
			Laporan ADTT Probity Audit		0 LHA		0 LHA		5 LHA		100,00%		100,00%		100,00%		INSPEKTORAT											
			Laporan ADTT Tematik/Dakel/dll		0 LHA		0 LHA		7 LHA		100,00%		100,00%		100,00%		INSPEKTORAT											
			Laporan Evaluasi Pelaksanaan RTP		0 Laporan		0 Laporan		4 Laporan		100,00%		100,00%		100,00%		INSPEKTORAT											
			Laporan Monitoring Pengadaan Barang dan Jasa (PBJ)		0 Laporan		0 Laporan		1 Laporan		100,00%		100,00%		100,00%		INSPEKTORAT											
			Laporan Reviu Pengadaan Barang dan Jasa (PBJ)		0 Laporan		0 Laporan		4 Laporan		100,00%		100,00%		100,00%		INSPEKTORAT											
			Laporan SPIP Maturitas		0 Laporan		0 Laporan		1 Laporan		100,00%		100,00%		100,00%		INSPEKTORAT											
<b>Rata-rata capaian kinerja</b>																												
<b>Predikat kinerja</b>																												
9	Kapasitas Tata Kelola Pemerintahan Meningkat	PROGRAM PERUMUSAN KEBIJAKANPENDINGAN DAN ASISTENSI	Nilai Kapabilitas Aparat Pengawasan Intern Pemerintah (APIP)	Hasil Penilaian mandiri oleh Tim Kapabilitas APIP Inspektorat Tahun 2022	3,00 Level	0	3,00 Level	0	3,00 Level	410.883.800,00	Level 3 (6 elemen) Level	410.883.800,00	Level 3 (6 elemen) Level	393.224.440,00	0,00%	95,70%												
		1 Perumusan Kebijakan Teknis di Bidang Pengawasan	Dokumen Program Kerja Pengawasan Tahunan (PKPT)		0 Dokumen	0	0 Dokumen	0	1 Dokumen	33.689.500,00	100,00%	33.689.500,00	100,00%	33.373.950,00	100,00%	99,06%	INSPEKTORAT											
			Dokumen SIM HP (Hasil Pengawasan)		0 Dokumen		0 Dokumen		1 Dokumen		100,00%		100,00%		100,00%		INSPEKTORAT											



SASARAN 13

No.	Sasaran Daerah	Program/Kegiatan	Indikator Kinerja Program (outcome)/ Kegiatan (output)	Formula Indikator Program	Target Capaian Kinerja RPJMD pada Akhir RPJMD		Realisasi Capaian Kinerja RPJMD s/d RKPd Tahun Lalu (n-1) 2021		Target dan Realisasi Kinerja Program dan Kegiatan Tahun 2022						Perangkat Daerah Penanggung Jawab	Ket				
					Fisik	Keuangan	Fisik	Keuangan	Target Kinerja dan Anggaran RKPd Tahun		Target RKPd TW IV Tahun 2022		Realisasi RKPd TW IV Tahun 2022				Tingkat Realisasi TW IV Tahun			
									-6	-7	-8	-9	Fisik	Keuangan			Fisik	Keuangan	Fisik	Keuangan
-1	-2	-3	-4	-5	-6	-7	-8	-9	-10	-11	-12	-13	-14	-15	-16	-17	-22	-23		
			Laporan Peer Review		0 Laporan		0 Laporan		4 Laporan		100,00%		100,00%		100,00%		INSPEKTORAT			
			Laporan Review Juklak Evaluasi SAKIP		0 Laporan		0 Laporan		1 Laporan		100,00%		100,00%		100,00%		INSPEKTORAT			
			Sistem Prosedur Pengawasan (MO, Kapabilitas APIP, Larwasda, dan Statistik)		0 Dokumen		0 Dokumen		1 Dokumen		100,00%		100,00%		100,00%		INSPEKTORAT			
		2	Perumusan Kebijakan Teknis di Bidang Fasilitasi Pengawasan		0 laporan		0 laporan		1 laporan	10.770.000,00	100,00%	10.770.000,00	100,00%	10.647.040,00	100,00%	98,86%		INSPEKTORAT		
		3	Pendampingan dan Asistensi Urusan Pemerintahan Daerah		0 laporan		0 laporan		1 laporan	51.203.000,00	100,00%	51.203.000,00	100,00%	48.493.800,00	100,00%	94,71%		INSPEKTORAT		
			Laporan Klinik Konsultasi		0 Laporan		0 Laporan		1 Laporan		100,00%		100,00%		100,00%		INSPEKTORAT			
			Laporan pendampingan MR Pemkot		0 Laporan		0 Laporan		1 Laporan		100,00%		100,00%		100,00%		INSPEKTORAT			
			Sosialisasi MR		0 Laporan		0 Laporan		1 Laporan		100,00%		100,00%		100,00%		INSPEKTORAT			
		4	PendampinganAsistensiVerifikasidan Penilaian Reformasi Birokrasi		0 laporan		0 laporan		1 laporan	20.280.000,00	100,00%	20.280.000,00	100,00%	20.269.000,00	100,00%	99,95%		INSPEKTORAT		
			Laporan Evaluasi RB 1 Laporan		0 laporan		0 laporan		1 laporan		100,00%		100,00%		100,00%		INSPEKTORAT			
			Laporan PMPRB 1 Laporan		0 laporan		0 laporan		1 laporan		100,00%		100,00%		100,00%		INSPEKTORAT			
		5	KoordinasiMonitoring dan Evaluasi serta Verifikasi Pencegahan dan Pemberantasan Korupsi		0 laporan		0 laporan		2 laporan	273.884.700,00	100,00%	273.884.700,00	100,00%	259.731.650,00	100,00%	94,83%		INSPEKTORAT		
			Laporan MCP 2 Laporan		0 laporan		0 laporan		2 laporan		100,00%		100,00%		100,00%		INSPEKTORAT			
			Laporan Saber Pungli 11 Laporan		0 laporan		0 laporan		11 laporan		100,00%		100,00%		100,00%		INSPEKTORAT			
			Laporan WBS 2 Laporan		0 laporan		0 laporan		2 laporan		100,00%		100,00%		100,00%		INSPEKTORAT			
			Laporan PPI 12 Laporan		0 laporan		0 laporan		12 laporan		100,00%		100,00%		100,00%		INSPEKTORAT			
		6	PendampinganAsistensi dan Verifikasi Penegakan Integritas		0 laporan		0 laporan		2 laporan	21.056.600,00	100,00%	21.056.600,00	100,00%	20.709.000,00	100,00%	98,35%		INSPEKTORAT		
			Laporan Gratifikasi 2 laporan		0 laporan		0 laporan		2 laporan		100,00%		100,00%		100,00%		INSPEKTORAT			
			Laporan Monev Benturan Kepentingan 1 Laporan		0 laporan		0 laporan		1 laporan		100,00%		100,00%		100,00%		INSPEKTORAT			
			Laporan LHKASN 1 Laporan		0 laporan		0 laporan		1 laporan		100,00%		100,00%		100,00%		INSPEKTORAT			
			Laporan Zi 1 Laporan		0 laporan		0 laporan		1 laporan		100,00%		100,00%		100,00%		INSPEKTORAT			
					Rata-rata capaian kinerja															
					Predikat kinerja												Sangat Tinggi		Sangat Tinggi	
10	Kapasitas Tata Kelola Pemerintahan Meningkat	PROGRAM PERENCANAANPENGEKENDALIAN DAN EVALUASI PEMBANGUNAN DAERAH	Persentase kesesuaian capaian kinerja Perangkat Daerah	Rata-rata capaian target sasaran dan program perangkat daerah	92,40%	0	97,63%	0	92,40%	505.803.949,00	92,40%	505.803.949,00	97,70%	504.869.215,00	105,43%	99,82%				
			Persentase ketepatan evaluasi dokumen perencanaan	(Jumlah evaluasi dokumen perencanaan yang tepat / jumlah keseluruhan dokumen evaluasi yang harus disusun) x 100%	100,00%	0	100,00%	0	100,00%	0	100,00%	0	100,00%	0	100,00%	0,00%	BIDANG PENELITIAN PENGEMBANGAN INOVASI DAN PENGEKENDALIAN			
		1	Analisis Kondisi DaerahPermasalahan dan Isu Strategis Pembangunan Daerah		0 Dokumen		0 Dokumen		1 Dokumen	36.906.784,00	100,00%	36.906.784,00	100,00%	36.885.240,00	100,00%	99,94%				
			Dokumen Pengendalian Program Kegiatan Bersumber Pendanaan dari Dana Keistimewaan, APBD DIY dan ABPN non Reguler		0 Dokumen		0 Dokumen		1 Dokumen		100,00%		100,00%		100,00%		BADAN PERENCANAAN PEMBANGUNAN DAERAH			
			Dokumen Perencanaan Program Kegiatan Bersumber Pendanaan dari Dana Keistimewaan, APBD DIY dan ABPN non Reguler		0 Dokumen		0 Dokumen		1 Dokumen		100,00%		100,00%		100,00%		BADAN PERENCANAAN PEMBANGUNAN DAERAH			
		2	Koordinasi Penelaahan Dokumen Perencanaan Pembangunan Daerah dengan Dokumen Kebijakan Lainnya		0 Dokumen		0 Dokumen		1 Dokumen	52.336.848,00	100,00%	52.336.848,00	100,00%	52.246.675,00	100,00%	99,83%				
			Dokumen Perubahan Renja Perangkat Daerah 2022		0 Dokumen		0 Dokumen		1 Dokumen		100,00%		100,00%		100,00%		BADAN PERENCANAAN PEMBANGUNAN DAERAH			
			Dokumen Renja Perangkat Daerah 2023		0 Dokumen		0 Dokumen		1 Dokumen		100,00%		100,00%		100,00%		BADAN PERENCANAAN PEMBANGUNAN DAERAH			
			Penyusunan Review Perencanaan		0 Dokumen		0 Dokumen		2 Dokumen		100,00%		100,00%		100,00%		BADAN PERENCANAAN PEMBANGUNAN DAERAH			
		3	Pelaksanaan Konsultasi Publik		0 Kali		0 Kali		2 Kali	13.380.000,00	100,00%	13.380.000,00	100,00%	13.380.000,00	100,00%	100,00%				
			Konsultasi Publik		0 Kali		0 Kali		2 Kali		100,00%		100,00%		100,00%		BADAN PERENCANAAN PEMBANGUNAN DAERAH			
		4	Pelaksanaan Musrenbang Kabupaten/Kota		0 Laporan		0 Laporan		1 Laporan	22.004.000,00	100,00%	22.004.000,00	100,00%	21.990.000,00	100,00%	99,94%				
			Penyelenggaraan Musrenbang RKPd		0 Laporan		0 Laporan		1 Laporan		100,00%		100,00%		100,00%		BADAN PERENCANAAN PEMBANGUNAN DAERAH			
		5	Penyiapan Bahan Koordinasi Musrenbang Kecamatan		0 Dokumen		0 Dokumen		1 Dokumen	5.684.650,00	100,00%	5.684.650,00	100,00%	5.662.050,00	100,00%	99,60%				
			Pedoman Musrenbang Kewilayahan		0 Dokumen		0 Dokumen		1 Dokumen		100,00%		100,00%		100,00%		BADAN PERENCANAAN PEMBANGUNAN DAERAH			
		6	Koordinasi Penyusunan dan Penetapan Dokumen Perencanaan Pembangunan Daerah Kabupaten/Kota		0 Dokumen		0 Dokumen		1 Dokumen	86.775.168,00	100,00%	86.775.168,00	100,00%	86.639.140,00	100,00%	99,84%				
			Dokumen Perubahan RKPd Tahun 2022		0 Dokumen		0 Dokumen		1 Dokumen		100,00%		100,00%		100,00%		BADAN PERENCANAAN PEMBANGUNAN DAERAH			
			Dokumen RKPd Tahun 2023		0 Dokumen		0 Dokumen		1 Dokumen		100,00%		100,00%		100,00%		BADAN PERENCANAAN PEMBANGUNAN DAERAH			
		7	Analisis Data dan Informasi Perencanaan Pembangunan Daerah		0 Dokumen		0 Dokumen		1 Dokumen	88.920.437,00	100,00%	88.920.437,00	100,00%	88.877.490,00	100,00%	99,95%				
			Dokumen Analisa Data		0 Dokumen		0 Dokumen		1 Dokumen		100,00%		100,00%		100,00%		BADAN PERENCANAAN PEMBANGUNAN DAERAH			
			Dokumen Metadata Sektoral		0 Dokumen		0 Dokumen		1 Dokumen		100,00%		100,00%		100,00%		BADAN PERENCANAAN PEMBANGUNAN DAERAH			
		8	Penyusunan Profil Pembangunan Daerah Kabupaten/Kota		0 Dokumen		0 Dokumen		1 Dokumen	1.605.000,00	100,00%	1.605.000,00	100,00%	1.528.000,00	100,00%	95,20%				
			Dokumen Profil Pembangunan Daerah Kota Yogyakarta		0 Dokumen		0 Dokumen		1 Dokumen		100,00%		100,00%		100,00%		BADAN PERENCANAAN PEMBANGUNAN DAERAH			
		9	Koordinasi Pengendalian Perencanaan dan Pelaksanaan Pembangunan Daerah di Kabupaten/Kota		0 Dokumen		0 Dokumen		1 Dokumen	30.277.784,00	100,00%	30.277.784,00	100,00%	30.006.720,00	100,00%	99,10%				
			Dokumen Pengendalian Kebijakan RKPd 2023		0 Dokumen		0 Dokumen		1 Dokumen		100,00%		100,00%		100,00%		BADAN PERENCANAAN PEMBANGUNAN DAERAH			
			Dokumen Pengendalian Pelaksanaan RKPd 2023		0 Dokumen		0 Dokumen		1 Dokumen		100,00%		100,00%		100,00%		BADAN PERENCANAAN PEMBANGUNAN DAERAH			



SASARAN 13

No.	Sasaran Daerah	Program/Kegiatan	Indikator Kinerja Program (outcome)/ Kegiatan (output)	Formula Indikator Program	Target Capaian Kinerja RPJMD pada Akhir RPJMD		Realisasi Capaian Kinerja RPJMD s/d RKPJ Tahun Lalu (n-1) 2021		Target dan Realisasi Kinerja Program dan Kegiatan Tahun 2022						Perangkat Daerah Penanggung Jawab	Ket												
					Fisik	Keuangan	Fisik	Keuangan	Target Kinerja dan Anggaran RKPJ Tahun		Target RKPJ TW IV Tahun 2022		Realisasi RKPJ TW IV Tahun 2022				Tingkat Realisasi TW IV Tahun											
									-10	-11	-12	-13	-14	-15			-16	-17										
-1	-2	-3	-4	-5	-6	-7	-8	-9	-10	-11	-12	-13	-14	-15	-16	-17	-22	-23										
		10 MonitoringEvaluasi dan Penyusunan Laporan Berkala Pelaksanaan Pembangunan Daerah	Dokumen Evaluasi Hasil RKPJ TW IV 2021 dan TW I, II, III 2022		0 Dokumen		0 Dokumen		4 Dokumen		100,00%		100,00%		100,00%		BADAN PERENCANAAN PEMBANGUNAN DAERAH											
			Dokumen Evaluasi Hasil RPJMD 2021		0 Dokumen		0 Dokumen		1 Dokumen		100,00%		100,00%		100,00%		BADAN PERENCANAAN PEMBANGUNAN DAERAH											
			Laporan Pengukuran Kinerja Tribunalan Pemerintah Kota Yogyakarta		0 Dokumen		0 Dokumen		4 Dokumen		100,00%		100,00%		100,00%		BADAN PERENCANAAN PEMBANGUNAN DAERAH											
			Laporan Pengembangan E-SAKIP		0 Dokumen		0 Dokumen		1 Dokumen		100,00%		100,00%		100,00%		BADAN PERENCANAAN PEMBANGUNAN DAERAH											
			Laporan Capaian Kinerja Pembangunan Kota Yogyakarta		0 Dokumen		0 Dokumen		1 Dokumen		100,00%		100,00%		100,00%		BADAN PERENCANAAN PEMBANGUNAN DAERAH											
<b>Rata-rata capaian kinerja</b>																												
<b>Predikat kinerja</b>																												
					92,40%	0	98,27%	0	92,40%	1.610.853.123,00	92,40%	1.610.853.123,00	98,85%	1.606.435.800,00	106,52%	99,73%												
					92,40%	0	98,99%	0	92,40%	0	92,00%	0	98,00%	0	106,52%	0,00%	BIDANG PEREKONOMIAN											
					92,40%	0	97,62%	0	92,40%	0	92,40%	0	95,00%	0	102,81%	0,00%	BIDANG INFRASTRUKTUR DAN PENGEMBANGAN WILAYAH											
		1 Koordinasi Penyusunan Dokumen Perencanaan Pembangunan Daerah Bidang Pemerintahan (RPJDRPMD dan RKPJ)	Pengelolaan data sektor pemerintahan		0 Dokumen		0 Dokumen		1 Dokumen	54.444.580,00	100,00%	54.444.580,00	100,00%	54.429.240,00	100,00%	99,97%	BADAN PERENCANAAN PEMBANGUNAN DAERAH											
			Pengendalian evaluasi sektor pemerintahan		0 Dokumen		0 Dokumen		1 Dokumen		100,00%		100,00%		100,00%		BADAN PERENCANAAN PEMBANGUNAN DAERAH											
			Perencanaan dan evaluasi strategis sektor pemerintahan		0 Dokumen		0 Dokumen		1 Dokumen		100,00%		100,00%		100,00%		BADAN PERENCANAAN PEMBANGUNAN DAERAH											
			Perencanaan sektor pemerintahan		0 Dokumen		0 Dokumen		1 Dokumen		100,00%		100,00%		100,00%		BADAN PERENCANAAN PEMBANGUNAN DAERAH											
		2 Koordinasi Penyusunan Dokumen Perencanaan Pembangunan Daerah Bidang Pembangunan Manusia (RPJDRPMD dan RKPJ)	Perencanaan sektor pembangunan manusia		0 dokumen		0 dokumen		1 dokumen	46.762.548,00	100,00%	46.762.548,00	100,00%	46.633.950,00	100,00%	99,72%	BADAN PERENCANAAN PEMBANGUNAN DAERAH											
			Pengendalian evaluasi sektor pembangunan manusia		0 dokumen		0 dokumen		1 dokumen		100,00%		100,00%		100,00%		BADAN PERENCANAAN PEMBANGUNAN DAERAH											
			Perencanaan dan evaluasi strategis sektor pembangunan manusia		0 dokumen		0 dokumen		1 dokumen		100,00%		100,00%		100,00%		BADAN PERENCANAAN PEMBANGUNAN DAERAH											
			Pengelolaan data sektor pembangunan manusia		0 dokumen		0 dokumen		1 dokumen		100,00%		100,00%		100,00%		BADAN PERENCANAAN PEMBANGUNAN DAERAH											
		3 Koordinasi Pelaksanaan Sinergitas dan Harmonisasi Perencanaan Pembangunan Daerah Bidang Pembangunan Manusia	Perencanaan sektor kesejahteraan rakyat		0 dokumen		0 dokumen		1 dokumen	235.750.178,00	100,00%	235.750.178,00	100,00%	235.745.080,00	100,00%	100,00%	BADAN PERENCANAAN PEMBANGUNAN DAERAH											
			Pengendalian evaluasi sektor kesejahteraan rakyat		0 dokumen		0 dokumen		1 dokumen		100,00%		100,00%		100,00%		BADAN PERENCANAAN PEMBANGUNAN DAERAH											
			Perencanaan dan evaluasi strategis sektor kesejahteraan rakyat		0 dokumen		0 dokumen		4 dokumen		100,00%		100,00%		100,00%		BADAN PERENCANAAN PEMBANGUNAN DAERAH											
			Pengelolaan Data sektor kesejahteraan rakyat		0 dokumen		0 dokumen		1 dokumen		100,00%		100,00%		100,00%		BADAN PERENCANAAN PEMBANGUNAN DAERAH											
		4 Koordinasi Penyusunan Dokumen Perencanaan Pembangunan Daerah Bidang Perekonomian (RPJDRPMD dan RKPJ)	Dokumen Pengelolaan Data Sektor Ekonomi Keuangan Daerah		0 Dokumen		0 Dokumen		1 Dokumen	228.655.446,00	100,00%	228.655.446,00	100,00%	228.523.910,00	100,00%	99,94%	BADAN PERENCANAAN PEMBANGUNAN DAERAH											
			Dokumen Pengendalian Evaluasi Sektor Ekonomi dan Keuangan Daerah		0 Dokumen		0 Dokumen		1 Dokumen		100,00%		100,00%		100,00%		BADAN PERENCANAAN PEMBANGUNAN DAERAH											
			Dokumen Perencanaan dan Evaluasi Strategis Sektor Ekonomi dan Keuangan Daerah		0 Dokumen		0 Dokumen		1 Dokumen		100,00%		100,00%		100,00%		BADAN PERENCANAAN PEMBANGUNAN DAERAH											
			Dokumen Perencanaan Sektor Ekonomi dan Keuangan Daerah		0 Dokumen		0 Dokumen		1 Dokumen		100,00%		100,00%		100,00%		BADAN PERENCANAAN PEMBANGUNAN DAERAH											
		5 Asistensi Penyusunan Dokumen Perencanaan Pembangunan Perangkat Daerah Bidang Perekonomian	DOKUMEN PERENCANAAN SEKTOR PARIWISATA DAN KEBUDAYAAN		0 DOKUMEN		0 DOKUMEN		1 DOKUMEN	135.557.953,00	100,00%	135.557.953,00	100,00%	131.992.370,00	100,00%	97,37%	BADAN PERENCANAAN PEMBANGUNAN DAERAH											
			DOKUMEN PENGENDALIAN EVALUASI SEKTOR PARIWISATA DAN KEBUDAYAAN		0 DOKUMEN		0 DOKUMEN		1 DOKUMEN		100,00%		100,00%		100,00%		BADAN PERENCANAAN PEMBANGUNAN DAERAH											
			DOKUMEN PERENCANAAN DAN EVALUASI STRATEGIS SEKTOR PARIWISATA DAN KEBUDAYAAN		0 DOKUMEN		0 DOKUMEN		2 DOKUMEN		100,00%		100,00%		100,00%		BADAN PERENCANAAN PEMBANGUNAN DAERAH											
			DOKUMEN PENGELOLAAN DATA SEKTOR PARIWISATA DAN KEBUDAYAAN		0 DOKUMEN		0 DOKUMEN		1 DOKUMEN		100,00%		100,00%		100,00%		BADAN PERENCANAAN PEMBANGUNAN DAERAH											

SASARAN 13

No.	Sasaran Daerah	Program/Kegiatan	Indikator Kinerja Program (outcome)/ Kegiatan (output)	Formula Indikator Program	Target Capaian Kinerja RPJMD pada Akhir RPJMD		Realisasi Capaian Kinerja RPJMD s/d RKPd Tahun Lalu (n-1) 2021		Target dan Realisasi Kinerja Program dan Kegiatan Tahun 2022						Perangkat Daerah Penanggung Jawab	Ket		
					Fisik	Keuangan	Fisik	Keuangan	Target Kinerja dan Anggaran RKPd Tahun		Target RKPd TW IV Tahun 2022		Realisasi RKPd TW IV Tahun 2022				Tingkat Realisasi TW IV Tahun	
									Fisik	Keuangan	Fisik	Keuangan	Fisik	Keuangan			Fisik	Keuangan
-1	-2	-3	-4	-5	-6	-7	-8	-9	-10	-11	-12	-13	-14	-15	-16	-17	-22	-23
		6 Koordinasi Pelaksanaan Sinergitas dan Harmonisasi Perencanaan Pembangunan Daerah Bidang Perekonomian	Dokumen Perencanaan Sektor Pengembangan Dunia Usaha		0 Dokumen		0 Dokumen		1 Dokumen		100,00%		100,00%		100,00%		BADAN PERENCANAAN PEMBANGUNAN DAERAH	
			Dokumen Pengendalian Evaluasi Sektor Pengembangan Dunia Usaha		0 Dokumen		0 Dokumen		1 Dokumen		100,00%		100,00%		100,00%		BADAN PERENCANAAN PEMBANGUNAN DAERAH	
			Dokumen Pengelolaan Data Sektor Pengembangan Dunia Usaha		0 Dokumen		0 Dokumen		1 Dokumen		100,00%		100,00%		100,00%		BADAN PERENCANAAN PEMBANGUNAN DAERAH	
			Dokumen Perencanaan dan Evaluasi Strategis Sektor Pengembangan Dunia Usaha		0 Dokumen		0 Dokumen		1 Dokumen		100,00%		100,00%		100,00%		BADAN PERENCANAAN PEMBANGUNAN DAERAH	
		7 Koordinasi Penyusunan Dokumen Perencanaan Pembangunan Daerah Bidang Infrastruktur (RPJPD/RPJMD dan RKPd)	Dokumen Pengelolaan Data Sektor Pekerjaan Umum dan Perhubungan		0 Dokumen		0 Dokumen		1 Dokumen		100,00%		100,00%		100,00%		BADAN PERENCANAAN PEMBANGUNAN DAERAH	
			Dokumen Pengendalian Evaluasi Sektor Pekerjaan Umum dan Perhubungan		0 Dokumen		0 Dokumen		1 Dokumen		100,00%		100,00%		100,00%		BADAN PERENCANAAN PEMBANGUNAN DAERAH	
			Dokumen Perencanaan dan Evaluasi Strategis Sektor Pekerjaan Umum dan Perhubungan		0 Dokumen		0 Dokumen		1 Dokumen		100,00%		100,00%		100,00%		BADAN PERENCANAAN PEMBANGUNAN DAERAH	
			Dokumen Perencanaan Sektor Pekerjaan Umum dan Perhubungan		0 Dokumen		0 Dokumen		1 Dokumen		100,00%		100,00%		100,00%		BADAN PERENCANAAN PEMBANGUNAN DAERAH	
		8 Koordinasi Pelaksanaan Sinergitas dan Harmonisasi Perencanaan Pembangunan Daerah Bidang Infrastruktur	Dokumen Pengelolaan Data Sektor Lingkungan Hidup dan Tata Ruang		0 Dokumen		0 Dokumen		1 Dokumen		100,00%		100,00%		100,00%		BADAN PERENCANAAN PEMBANGUNAN DAERAH	
			Dokumen Pengendalian Evaluasi Sektor Lingkungan Hidup dan Tata Ruang		0 Dokumen		0 Dokumen		1 Dokumen		100,00%		100,00%		100,00%		BADAN PERENCANAAN PEMBANGUNAN DAERAH	
			Dokumen Perencanaan dan Evaluasi Strategis Sektor Lingkungan Hidup dan Tata Ruang		0 Dokumen		0 Dokumen		1 Dokumen		100,00%		100,00%		100,00%		BADAN PERENCANAAN PEMBANGUNAN DAERAH	
			Dokumen Perencanaan Sektor Lingkungan Hidup dan Tata Ruang		0 Dokumen		0 Dokumen		1 Dokumen		100,00%		100,00%		100,00%		BADAN PERENCANAAN PEMBANGUNAN DAERAH	
		9 Koordinasi Penyusunan Dokumen Perencanaan Pembangunan Daerah Bidang Kewilayahan (RPJPD/RPJMD dan RKPd)	Hibah Iuran Sekber Kartamantul		0 Kali		0 Kali		1 Kali		100,00%		100,00%		100,00%		BADAN PERENCANAAN PEMBANGUNAN DAERAH	
			Dokumen Pengelolaan Data Sektor Permukiman dan Pengembangan Wilayah		0 Dokumen		0 Dokumen		1 Dokumen		100,00%		100,00%		100,00%		BADAN PERENCANAAN PEMBANGUNAN DAERAH	
			Dokumen Pengendalian Evaluasi Sektor Permukiman dan Pengembangan Wilayah		0 Dokumen		0 Dokumen		1 Dokumen		100,00%		100,00%		100,00%		BADAN PERENCANAAN PEMBANGUNAN DAERAH	
			Dokumen Perencanaan dan Evaluasi Strategis Sektor Keciaptakarya dan Pengembangan Wilayah		0 Dokumen		0 Dokumen		1 Dokumen		100,00%		100,00%		100,00%		BADAN PERENCANAAN PEMBANGUNAN DAERAH	
			Dokumen Perencanaan Sektor Permukiman dan Pengembangan Wilayah		0 Dokumen		0 Dokumen		1 Dokumen		100,00%		100,00%		100,00%		BADAN PERENCANAAN PEMBANGUNAN DAERAH	
<b>Rata-rata capaian kinerja</b>															<b>100,00%</b>	<b>99,64%</b>		
<b>Predikat kinerja</b>															<b>Sangat Tinggi</b>	<b>Sangat Tinggi</b>		
<b>12</b>	<b>Kapasitas Tata Kelola Pemerintahan Meningkat</b>	<b>PROGRAM PENELITIAN DAN PENGEMBANGAN DAERAH</b>	<b>Tingkat Kemanfaatan Penelitian dan Pengembangan</b>	<b>(Jumlah penelitian yang sudah ditindak lanjuti / jumlah penelitian yang dilakukan) x 100%</b>	<b>90,00%</b>	<b>0</b>	<b>100,00%</b>	<b>0</b>	<b>90,00%</b>	<b>1.155.509.609,00</b>	<b>90%</b>	<b>1.155.509.609,00</b>	<b>100%</b>	<b>1.150.295.710,00</b>	<b>111,11%</b>	<b>99,55%</b>		
		1 Pengelolaan Data Kelitbangan dan Peraturan	Buku Jurnal Jarlit		0 Buku		0 Buku		20 Buku		100,00%		100,00%		100,00%		BADAN PERENCANAAN PEMBANGUNAN DAERAH	
			Dokumen Inventarisasi Hasil Penelitian di OPD		0 Buku		0 Buku		20 Buku		100,00%		105,00%		105,00%		BADAN PERENCANAAN PEMBANGUNAN DAERAH	
		2 Perumusan Rekomendasi Atas Rencana Penetapan Peraturan Baru dan/atau Evaluasi terhadap Pelaksanaan Peraturan	Dokumen Dewan Penelitian dan Pengembangan		0 Dokumen		0 Dokumen		1 Dokumen		100,00%		100,00%		100,00%		BADAN PERENCANAAN PEMBANGUNAN DAERAH	
		3 Penelitian dan Pengembangan Partisipasi Masyarakat	Dokumen Penelitian Tematis Hasil Seleksi Proposal Perguruan Tinggi Tahun 2022		0 Dokumen		0 Dokumen		8 Dokumen		100,00%		100,00%		100,00%		BADAN PERENCANAAN PEMBANGUNAN DAERAH	
			Laporan Hasil Koordinasi Forum LPPM		0 Dokumen		0 Dokumen		1 Dokumen		100,00%		100,00%		100,00%		BADAN PERENCANAAN PEMBANGUNAN DAERAH	
		4 Penelitian dan Pengembangan Pekerjaan Umum	Penelitian Strategis Bidang Pekerjaan Umum		0 Dokumen		0 Dokumen		1 Dokumen		100,00%		100,00%		100,00%		BADAN PERENCANAAN PEMBANGUNAN DAERAH	
		5 Penelitian dan Pengembangan Perumahan dan Kawasan Permukiman	Penelitian Strategis Bidang Perumahan dan Kawasan Permukiman		0 Dokumen		0 Dokumen		2 Dokumen		100,00%		100,00%		100,00%		BADAN PERENCANAAN PEMBANGUNAN DAERAH	

SASARAN 13

No.	Sasaran Daerah	Program/Kegiatan	Indikator Kinerja Program (outcome)/ Kegiatan (output)	Formula Indikator Program	Target Capaian Kinerja RPJMD pada Akhir RPJMD		Realisasi Capaian Kinerja RPJMD s/d RPKD Tahun Lalu (n-1) 2021		Target dan Realisasi Kinerja Program dan Kegiatan Tahun 2022						Perangkat Daerah Penanggung Jawab	Ket												
					Fisik	Keuangan	Fisik	Keuangan	Target Kinerja dan Anggaran RPKD Tahun		Target RPKD TW IV Tahun 2022		Realisasi RPKD TW IV Tahun 2022				Tingkat Realisasi TW IV Tahun											
									-6	-7	-8	-9	-10	-11			-12	-13	-14	-15	-16	-17						
-1	-2	-3	-4	-5	-6	-7	-8	-9	-10	-11	-12	-13	-14	-15	-16	-17	-22	-23										
		6 Diseminasi Jenis Prosedur dan Metode Penyelenggaraan Pemerintahan Daerah Yang Bersifat Inovatif	Anugerah Inovasi dan Penelitian		0 Kali	0	0 Kali	0	1 Kali	288.269.098,00	100,00%	288.269.098,00	100,00%	286.274.260,00	100,00%	99,31%	BADAN PERENCANAAN PEMBANGUNAN DAERAH											
			Monitoring dan Evaluasi		0 OPD	0	0 OPD	0	49 OPD		100,00%		100,00%		100,00%		BADAN PERENCANAAN PEMBANGUNAN DAERAH											
			Perancangan Inovasi		0 Kali	0	0 Kali	0	1 Kali		100,00%		100,00%		100,00%		BADAN PERENCANAAN PEMBANGUNAN DAERAH											
<b>Rata-rata capaian kinerja</b>																												
<b>Predikat kinerja</b>																												
13	Kapasitas Tata Kelola Pemerintahan Meningkat	PROGRAM PEMERINTAHAN DAN KESEJAHTERAAN RAKYAT	Persentase kinerja penyelenggaraan urusan pemerintahan daerah kategori tinggi dan sangat tinggi	Jumlah urusan pemerintahan daerah kategori tinggi dan sangat tinggi / Jumlah urusan pemerintahan daerah yang dilaksanakan	85,00%	0	90,00%	0	85,00%	1.228.031.847,00	85%	1.228.031.847,00	90%	1.125.472.731,00	105,88%	91,65%												
			Nilai Perkembangan Pembangunan Wilayah	Total Nilai Evaluasi Kelurahan / Jumlah Kelurahan	Nilai	0	Nilai	0	Nilai	0	%	0	%	0	0,00%	0,00%	Bagian Tata Pemerintahan											
		1	Penataan Administrasi Pemerintahan			0		0		234.357.692,00	100,00%	234.357.692,00	100,00%	234.225.840,00	100,00%	99,94%												
			Forpi yang difasilitasi		0 orang	0	0 orang	0	4 orang		100,00%		100,00%		100,00%		BAGIAN TATA											
		2	Pengelolaan Administrasi Kewilayahan			0		0		705.401.676,00	100,00%	705.401.676,00	100,00%	639.358.915,00	100,00%	90,64%												
			Monev dan Revisi Peraturan Walikota Yogyakarta terkait pelayanan Kecamatan dan Kelurahan yang dilaporkan		0 Dokumen	0	0 Dokumen	0	2 Dokumen		100,00%		100,00%		100,00%		BAGIAN TATA PEMERINTAHAN											
			Pendampingan Penyelenggaraan Pemerintahan di Kecamatan yang dilaporkan		0 laporan	0	0 laporan	0	1 laporan		100,00%		100,00%		100,00%		BAGIAN TATA PEMERINTAHAN											
			Data Wilayah dan Evaluasi Kinerja/Perkembangan Kecamatan dan Kelurahan yang dilaporkan		0 Laporan	0	0 Laporan	0	4 Laporan		100,00%		100,00%		100,00%		BAGIAN TATA PEMERINTAHAN											
			Buku Toponimi yang disusun		0 Dokumen	0	0 Dokumen	0	1 Dokumen		100,00%		100,00%		100,00%		BAGIAN TATA											
		3	Fasilitasi Pelaksanaan Otonomi Daerah			0		0		288.272.479,00	100,00%	288.272.479,00	100,00%	251.887.976,00	100,00%	87,38%												
			Penyusunan Laporan Keterangan Pertanggungjawaban Walikota		0 dokumen	0	0 dokumen	0	1 dokumen		100,00%		100,00%		100,00%		BAGIAN TATA PEMERINTAHAN											
			Penyusunan LPPD Kota Yogyakarta		0 dokumen	0	0 dokumen	0	1 dokumen		100,00%		100,00%		100,00%		BAGIAN TATA											
			Monitoring dan Evaluasi pencapaian Standar Pelayanan Minimal		0 dokumen	0	0 dokumen	0	1 dokumen		100,00%		100,00%		100,00%		BAGIAN TATA PEMERINTAHAN											
			Penyusunan Ringkasan LPPD Kota Yogyakarta		0 dokumen	0	0 dokumen	0	1 dokumen		100,00%		100,00%		100,00%		BAGIAN TATA PEMERINTAHAN											
<b>Rata-rata capaian kinerja</b>																												
<b>Predikat kinerja</b>																												
14	Kapasitas Tata Kelola Pemerintahan Meningkat	PROGRAM PEMERINTAHAN DAN KESEJAHTERAAN RAKYAT	Persentase Kerjasama daerah yang ditindaklanjuti	Jumlah perjanjian kerjasama yg ditindaklanjuti / seluruh kerjasama x 100%	90,00%	0	100,00%	0	86,66%	596.730.560,00	88,86%	596.730.560,00	99,49%	583.628.788,00	112,50%	97,80%												
			-			0		0		0	%	0	%	0	0,00%	0,00%												
		1	Fasilitasi Kerja Sama Dalam Negeri			0		0		376.830.560,00	100,00%	376.830.560,00	100,00%	366.131.780,00	100,00%	97,16%												
			Materi Sistem Manajemen Pengetahuan Kerja Sama Daerah		0 dokumen	0	0 dokumen	0	1 dokumen		100,00%		100,00%		100,00%		BAGIAN PEREKONOMIAN DAN KERJASAMA DAERAH											
			Penyusunan Bahan Kebijakan Kerja Sama Daerah		0 dokumen	0	0 dokumen	0	2 dokumen		100,00%		100,00%		100,00%		BAGIAN PEREKONOMIAN DAN KERJASAMA DAERAH											
			Dokumen Kerja Sama Dalam Negeri yang Disahkan		0 dokumen	0	0 dokumen	0	40 dokumen		100,00%		100,00%		100,00%		BAGIAN PEREKONOMIAN DAN KERJASAMA DAERAH											
			Dokumen Penawaran Kerja Sama Dalam Negeri		0 dokumen	0	0 dokumen	0	2 dokumen		100,00%		89,64%		89,64%		BAGIAN PEREKONOMIAN DAN KERJASAMA DAERAH											
			Pemutakhiran Database Kerja Sama Dalam Negeri		0 database	0	0 database	0	1 database		100,00%		100,00%		100,00%		BAGIAN PEREKONOMIAN DAN KERJASAMA DAERAH											
			Dokumen Telaah Kerja Sama Dalam Negeri		0 dokumen	0	0 dokumen	0	45 dokumen		100,00%		100,00%		100,00%		BAGIAN PEREKONOMIAN DAN KERJASAMA DAERAH											
			Fasilitasi Kegiatan Dalam Keanggotaan Organisasi Dalam Negeri (APEKSI)		0 organisasi	0	0 organisasi	0	1 organisasi		100,00%		100,00%		100,00%		BAGIAN PEREKONOMIAN DAN KERJASAMA DAERAH											
			Dokumen Rencana Pengembangan Website Fasilitasi Kerja Sama Daerah		0 dokumen	0	0 dokumen	0	1 dokumen		100,00%		100,00%		100,00%		BAGIAN PEREKONOMIAN DAN KERJASAMA DAERAH											
			Bahan Kebijakan Kerja Sama Dalam Rangka Pemanfaatan Barang Milik Daerah		0 dokumen	0	0 dokumen	0	2 dokumen		100,00%		100,00%		100,00%		BAGIAN PEREKONOMIAN DAN KERJASAMA DAERAH											
		2	Fasilitasi Kerja Sama Luar Negeri			0		0		60.000.000,00	100,00%	60.000.000,00	100,00%	58.313.208,00	100,00%	97,19%												
			Dokumen Telaah Kerja Sama Luar Negeri		0 telaah	0	0 telaah	0	3 telaah		100,00%		100,00%		100,00%		BAGIAN PEREKONOMIAN DAN KERJASAMA DAERAH											
			Fasilitasi Kegiatan Dalam Keanggotaan Organisasi Luar Negeri serta Inisiasi Kerja Sama Luar Negeri		0 organisasi	0	0 organisasi	0	3 organisasi		100,00%		100,00%		100,00%		BAGIAN PEREKONOMIAN DAN KERJASAMA DAERAH											

SASARAN 13

No.	Sasaran Daerah	Program/Kegiatan	Indikator Kinerja Program (outcome)/ Kegiatan (output)	Formula Indikator Program	Target Capaian Kinerja RPJMD pada Akhir RPJMD		Realisasi Capaian Kinerja RPJMD s/d RKPd Tahun Lalu (n-1) 2021		Target dan Realisasi Kinerja Program dan Kegiatan Tahun 2022						Perangkat Daerah Penanggung Jawab	Ket				
					Fisik	Keuangan	Fisik	Keuangan	Target Kinerja dan Anggaran RKPd Tahun		Target RKPd TW IV Tahun 2022		Realisasi RKPd TW IV Tahun 2022				Tingkat Realisasi TW IV Tahun			
									-6	-7	-8	-9	-10	-11			-12	-13	-14	-15
-1	-2	-3	-4	-5	-6	-7	-8	-9	-10	-11	-12	-13	-14	-15	-16	-17	-22	-23		
		3 Evaluasi Pelaksanaan Kerja Sama	Dokumen Monitoring dan Evaluasi Kerjasama Daerah		0 dokumen		0 dokumen		1 dokumen		100,00%		100,00%		100,00%		BAGIAN PEREKONOMIAN DAN KERJASAMA DAERAH			
Rata-rata capaian kinerja																				
Predikat kinerja																	Sangat Tinggi	Sangat Tinggi		
15	Kapasitas Tata Kelola Pemerintahan Meningkat	PROGRAM PEMERINTAHAN DAN KESEJAHTERAAN RAKYAT	Persentase harmonisasi produk hukum daerah meningkat	(produk hukum yang diharmonisasikan/jumlah produk hukum yang ditetapkan) x 100	100,00%	0	100,00%	0	100,00%	1.630.900.328,00	100%	1.630.900.328,00	100%	1.458.800.408,00	100,00%	89,45%				
		1 Fasilitasi Penyusunan Produk Hukum Daerah	Draft Raperda yang siap diusulkan dalam program pembentukan peraturan daerah		0 Raperda		0 Raperda		1 Raperda		100,00%		100,00%		100,00%		BAGIAN HUKUM			
			Keputusan Walikota		0 Kepwal		0 Kepwal		378 Kepwal		100,00%		100,00%		100,00%		BAGIAN HUKUM			
			Peraturan Walikota		0 Perwal		0 Perwal		67 Perwal		100,00%		100,00%		100,00%		BAGIAN HUKUM			
			Publikasi Raperda ke Media Cetak		0 Halaman Media Cetak		0 Halaman Media Cetak		18 Halaman Media Cetak		100,00%		100,00%		100,00%		BAGIAN HUKUM			
			Review dan Harmonisasi Penyusunan Produk Hukum Daerah		0 Dokumen		0 Dokumen		1 Dokumen		100,00%		100,00%		100,00%		BAGIAN HUKUM			
		2 Fasilitasi Bantuan Hukum	Konsultasi Hukum untuk Masyarakat		0 bulan		0 bulan		12 bulan		100,00%		100,00%		100,00%		BAGIAN HUKUM			
			Koordinasi Penyelenggaraan Bantuan Hukum untuk Masyarakat Miskin		0 bulan		0 bulan		7 bulan		100,00%		100,00%		100,00%		BAGIAN HUKUM			
			Harmonisasi raperda/raperwal prioritas dari perspektif hak asasi manusia		0 raperda/raperwal		0 raperda/raperwal		4 raperda/raperwal		100,00%		100,00%		100,00%		BAGIAN HUKUM			
			Perkara/ Sengketa yang ditangani		0 perkara		0 perkara		7 perkara		100,00%		100,00%		100,00%		BAGIAN HUKUM			
		3 Pendokumentasian Produk Hukum dan Pengelolaan Informasi Hukum	Himpunan Lembaran Daerah dan Berita Daerah yang diterbitkan		0 buku		0 buku		125 buku		100,00%		100,00%		100,00%		BAGIAN HUKUM			
			Pengelolaan dan Pengembangan Jaringan Dokumentasi dan Informasi Hukum		0 Bulan		0 Bulan		12 Bulan		100,00%		100,00%		100,00%		BAGIAN HUKUM			
			Penyuluhan Hukum Kepada Masyarakat		0 kali		0 kali		3 kali		100,00%		100,00%		100,00%		BAGIAN HUKUM			
			Sosialisasi Produk Hukum Kepada Masyarakat		0 kali		0 kali		3 kali		100,00%		100,00%		100,00%		BAGIAN HUKUM			
Rata-rata capaian kinerja																				
Predikat kinerja																	Sangat Tinggi	Tinggi		
16	Kapasitas Tata Kelola Pemerintahan Meningkat	PROGRAM KEPEGAWAIAN DAERAH	Persentase Pemenuhan Penataan ASN Pemerintah Kota Yogyakarta	Persentase Pemenuhan Penataan ASN Pemerintah Kota Yogyakarta	88,00%	0	90,93%	0	88,00%	3.356.456.360,00	88%	3.356.456.360,00	113,22 %	2.640.030.394,00	128,66%	78,66%				
			Persentase pelayanan kesejahteraan pegawai	Jumlah layanan kesejahteraan yang diselesaikan tepat waktu dibagi jumlah pengajuan pelayanan kesejahteraan dikali 100%	97,00%	0	100,00%	0	97,00%	0	97,00%	0	100,00%	0	103,09%	0,00%	Andriana Widiartari, S.Psi, MPA			
			persentase ketepatan waktu pelayanan administrasi kepegawaian	jumlah penyelesaian pelayanan administrasi kepegawaian yang tepat waktu dibagi jumlah permintaan pelayanan dikali 100%	100,00%	0	100,00%	0	100,00%	0	100,00%	0	100,00%	0	100,00%	0,00%	Dinas Kepegawaian dan Pengembangan Sumber Daya Manusia			
		1 Penyusunan Rencana Kebutuhan Jenis dan Jumlah Jabatan untuk Pelaksanaan Pengadaan ASN	Dokumen analisa kebutuhan, formasi dan pengadaan pegawai		0 Dokumen		0 Dokumen		1 Dokumen		100,00%		100,00%		65,00%		BADAN KEPEGAWAIAN DAN PENGEMBANGAN SUMBER DAYA MANUSIA			
		2 Koordinasi dan Fasilitasi Pengadaan PNS dan PPPK	Laporan pemrosesan rekrutmen pegawai		0 Laporan		0 Laporan		1 Laporan		100,00%		100,00%		90,00%		BADAN KEPEGAWAIAN DAN PENGEMBANGAN SUMBER DAYA MANUSIA			
		3 Evaluasi Pengadaan ASN dan Pengadaan ASN	Laporan evaluasi pengadaan pegawai		0 Laporan		0 Laporan		1 Laporan		100,00%		100,00%		100,00%		BADAN KEPEGAWAIAN DAN PENGEMBANGAN SUMBER DAYA MANUSIA			
		4 Koordinasi Pelaksanaan Administrasi Pemberhentian	Terlaksananya pembekalan calon purna tugas		0 Kali		0 Kali		2 Kali		100,00%		100,00%		100,00%		BADAN KEPEGAWAIAN DAN PENGEMBANGAN SUMBER DAYA MANUSIA			
			Dokumen Bebas Tugas		0 Dokumen		0 Dokumen		1 Dokumen		100,00%		100,00%		100,00%		BADAN KEPEGAWAIAN DAN PENGEMBANGAN SUMBER DAYA MANUSIA			
			Dokumen Cuti		0 Dokumen		0 Dokumen		1 Dokumen		100,00%		100,00%		100,00%		BADAN KEPEGAWAIAN DAN PENGEMBANGAN SUMBER DAYA MANUSIA			
			Dokumen Karis/Karsu/Karpeg		0 Dokumen		0 Dokumen		1 Dokumen		100,00%		100,00%		100,00%		BADAN KEPEGAWAIAN DAN PENGEMBANGAN SUMBER DAYA MANUSIA			

SASARAN 13

No.	Sasaran Daerah	Program/Kegiatan	Indikator Kinerja Program (outcome)/ Kegiatan (output)	Formula Indikator Program	Target Capaian Kinerja RPJMD pada Akhir RPJMD		Realisasi Capaian Kinerja RPJMD s/d RKPd Tahun Lalu (n-1) 2021		Target dan Realisasi Kinerja Program dan Kegiatan Tahun 2022						Perangkat Daerah Penanggung Jawab	Ket		
					Fisik	Keuangan	Fisik	Keuangan	Target Kinerja dan Anggaran RKPd Tahun		Target RKPd TW IV Tahun 2022		Realisasi RKPd TW IV Tahun 2022				Tingkat Realisasi TW IV Tahun	
									-10	-11	-12	-13	-14	-15			-16	-17
-1	-2	-3	-4	-5	-6	-7	-8	-9	-10	-11	-12	-13	-14	-15	-16	-17	-22	-23
			Terprosesnya administrasi Pemberhentian Pegawai		0 Dokumen		0 Dokumen		1 Dokumen		100,00%		100,00%		100,00%		BADAN KEPEGAWAIAN DAN PENGEMBANGAN SUMBER DAYA MANUSIA	
		5 Evaluasi Pemberhentian ASN	Terlaksananya Evaluasi Pemberhentian		0 Dokumen	0	0 Dokumen	0	1 Dokumen	1.044.000,00	100,00%	1.044.000,00	100,00%	1.044.000,00	100,00%	100,00%	BADAN KEPEGAWAIAN DAN PENGEMBANGAN SUMBER DAYA MANUSIA	
		6 Pengelolaan Sistem Informasi Kepegawaian	Pengelolaan Sistem Informasi Kepegawaian (SIMPEG,SAPK/SIASN)		0 LAPORAN	0	0 LAPORAN	0	1 LAPORAN	87.601.360,00	100,00%	87.601.360,00	100,00%	85.857.144,00	100,00%	98,01%	BADAN KEPEGAWAIAN DAN PENGEMBANGAN SUMBER DAYA MANUSIA	
			Pengembangan dan Pemeliharaan Sistem Informasi Kepegawaian		0 DOKUMEN		0 DOKUMEN		1 DOKUMEN		100,00%		100,00%		100,00%		BADAN KEPEGAWAIAN DAN PENGEMBANGAN SUMBER DAYA MANUSIA	
		7 Pengelolaan Data Kepegawaian	Pengelolaan data manual dan data elektronik ASN		0 LAPORAN	0	0 LAPORAN	0	1 LAPORAN	435.000,00	100,00%	435.000,00	100,00%	432.000,00	100,00%	99,31%	BADAN KEPEGAWAIAN DAN PENGEMBANGAN SUMBER DAYA MANUSIA	
		8 Evaluasi Data Informasi dan Sistem Informasi Kepegawaian	Laporan evaluasi pengelolaan data kepegawaian		0 LAPORAN	0	0 LAPORAN	0	1 LAPORAN	435.000,00	100,00%	435.000,00	100,00%	432.000,00	100,00%	99,31%	BADAN KEPEGAWAIAN DAN PENGEMBANGAN SUMBER DAYA MANUSIA	
		9 Pengelolaan Mutasi ASN	Pengelolaan Mutasi ASN (Antar Daerah)		0 Dokumen	0	0 Dokumen	0	1 Dokumen	89.220.000,00	100,00%	89.220.000,00	100,00%	89.206.000,00	100,00%	99,98%	BADAN KEPEGAWAIAN DAN PENGEMBANGAN SUMBER DAYA MANUSIA	
			Pengelolaan Penataan ASN ( Mutasi Internal)		0 Dokumen		0 Dokumen		1 Dokumen		100,00%		100,00%		100,00%		BADAN KEPEGAWAIAN DAN PENGEMBANGAN SUMBER DAYA MANUSIA	
		10 Pengelolaan Kenaikan Pangkat ASN	Dokumen Status Kepegawaian		0 Dokumen	0	0 Dokumen	0	1 Dokumen	109.700.000,00	100,00%	109.700.000,00	100,00%	109.691.000,00	100,00%	99,99%	BADAN KEPEGAWAIAN DAN PENGEMBANGAN SUMBER DAYA MANUSIA	
			Pengajuan Kenaikan Pangkat ASN		0 ASN		0 ASN		550 ASN		100,00%		100,00%		100,00%		BADAN KEPEGAWAIAN DAN PENGEMBANGAN SUMBER DAYA MANUSIA	
		11 Pengelolaan Promosi ASN	Penataan JPT Pratama, Jabatan Administrator, dan Pengawas		0 ASN	0	0 ASN	0	64 ASN	276.350.000,00	99,99%	276.350.000,00	99,99%	246.350.000,00	100,00%	89,14%	BADAN KEPEGAWAIAN DAN PENGEMBANGAN SUMBER DAYA MANUSIA	
			Seleksi JPT Pratama		0 Jabatan		0 Jabatan		2 Jabatan		100,00%		100,00%		100,00%		BADAN KEPEGAWAIAN DAN PENGEMBANGAN SUMBER DAYA MANUSIA	
			Pelaksanaan, Monitoring, dan Evaluasi JPT Pratama		0 Dokumen		0 Dokumen		1 Dokumen		100,00%		100,00%		100,00%		BADAN KEPEGAWAIAN DAN PENGEMBANGAN SUMBER DAYA MANUSIA	
			Perencanaan Mutasi dan Seleksi Terbuka JPT Pratama		0 Dokumen		0 Dokumen		1 Dokumen		100,00%		100,00%		100,00%		BADAN KEPEGAWAIAN DAN PENGEMBANGAN SUMBER DAYA MANUSIA	
			Seleksi Tahapan Mutasi dan Seleksi Terbuka JPT Pratama		0 Dokumen		0 Dokumen		1 Dokumen		100,00%		100,00%		100,00%		BADAN KEPEGAWAIAN DAN PENGEMBANGAN SUMBER DAYA MANUSIA	
		12 Peningkatan Kapasitas Kinerja ASN	Ujian Dinas dan Ujian Kenaikan Pangkat penyesuaian Ijazah		0 ASN	0	0 ASN	0	30 ASN	53.220.000,00	100,00%	53.220.000,00	100,00%	51.250.000,00	100,00%	96,30%	BADAN KEPEGAWAIAN DAN PENGEMBANGAN SUMBER DAYA MANUSIA	
		13 Pengelolaan Assessment Center Upt Penilaian Kompetensi Pegawai	ASN yang mengikuti penilaian kompetensi		0 orang	0	0 orang	0	500 orang	200.000.000,00	100,00%	200.000.000,00	100,00%	192.050.000,00	100,00%	96,03%	BADAN KEPEGAWAIAN DAN PENGEMBANGAN SUMBER DAYA MANUSIA	
		14 Pengelolaan Administrasi Diklat dan Sertifikasi ASN	Laporan pelaksanaan administrasi diklat dan sertifikasi asn		0 LAPORAN	0	0 LAPORAN	0	1 LAPORAN	1.350.000,00	100,00%	1.350.000,00	100,00%	1.348.000,00	100,00%	99,85%	BADAN KEPEGAWAIAN DAN PENGEMBANGAN SUMBER DAYA MANUSIA	
		15 Pengelolaan Pendidikan Lanjutan ASN	2.Pemrosesan pengajuan seleksi peserta pendidikan		0 ASN	0	0 ASN	0	50 ASN	124.667.000,00	99,99%	124.667.000,00	99,99%	99.338.000,00	100,00%	79,68%	BADAN KEPEGAWAIAN DAN PENGEMBANGAN SUMBER DAYA MANUSIA	
			1. ASN yang mengikuti pendidikan		0 ASN		0 ASN		50 ASN		100,00%		100,00%		100,00%		BADAN KEPEGAWAIAN DAN PENGEMBANGAN SUMBER DAYA MANUSIA	
			3. Pengurusan izin keluar negeri khusus kediklatan		0 ASN		0 ASN		1 ASN		100,00%		100,00%		100,00%		BADAN KEPEGAWAIAN DAN PENGEMBANGAN SUMBER DAYA MANUSIA	
		16 Koordinasi dan Kerjasama Pelaksanaan Diklat	Laporan pelaksanaan koordinasi dan kerjasama diklat		0 LAPORAN	0	0 LAPORAN	0	1 LAPORAN	4.480.000,00	100,00%	4.480.000,00	100,00%	4.475.000,00	100,00%	99,89%	BADAN KEPEGAWAIAN DAN PENGEMBANGAN SUMBER DAYA MANUSIA	

SASARAN 13

No.	Sasaran Daerah	Program/Kegiatan	Indikator Kinerja Program (outcome)/ Kegiatan (output)	Formula Indikator Program	Target Capaian Kinerja RPJMD pada Akhir RPJMD		Realisasi Capaian Kinerja RPJMD s/d RKPd Tahun Lalu (n-1) 2021		Target dan Realisasi Kinerja Program dan Kegiatan Tahun 2022						Perangkat Daerah Penanggung Jawab	Ket		
					Fisik	Keuangan	Fisik	Keuangan	Target Kinerja dan Anggaran RKPd Tahun		Target RKPd TW IV Tahun 2022		Realisasi RKPd TW IV Tahun 2022				Tingkat Realisasi TW IV Tahun	
									-6	-7	-8	-9	Fisik	Keuangan			Fisik	Keuangan
-1	-2	-3	-4	-5	-6	-7	-8	-9	-10	-11	-12	-13	-14	-15	-16	-17	-22	-23
		17	Fasilitasi Sertifikasi Jabatan ASN			0	0	0		3.784.000,00	100,00%	3.784.000,00	100,00%	3.778.000,00	100,00%	99,84%		
			Laporan fasilitasi sertifikasi jabatan asn		0 LAPORAN		0 LAPORAN		1 LAPORAN		100,00%		100,00%		100,00%		BADAN KEPEGAWAIAN DAN PENGEMBANGAN SUMBER DAYA MANUSIA	
		18	Evaluasi Diklat dan Sertifikasi Jabatan ASN			0	0	0		3.525.000,00	100,00%	3.525.000,00	100,00%	3.300.000,00	100,00%	93,62%		
			Monitoring dan evaluasi pelaksanaan pendidikan dan pelatihan		0 LAPORAN		0 LAPORAN		1 LAPORAN		100,00%		100,00%		100,00%		BADAN KEPEGAWAIAN DAN PENGEMBANGAN SUMBER DAYA MANUSIA	
		19	Sosialisasi dan Penyebaran Informasi Jabatan Fungsional ASN			0	0	0		18.750.000,00	100,00%	18.750.000,00	100,00%	15.180.000,00	100,00%	80,96%		
			Sosialisasi Informasi Jabatan Fungsional ASN		0 orang		0 orang		400 orang		100,00%		100,00%		100,00%		BADAN KEPEGAWAIAN DAN PENGEMBANGAN SUMBER DAYA MANUSIA	
			Diseminasi Jabatan Fungsional ASN		0 orang		0 orang		100 orang		100,00%		100,00%		100,00%		BADAN KEPEGAWAIAN DAN PENGEMBANGAN SUMBER DAYA MANUSIA	
		20	Pembinaan Jabatan Fungsional ASN			0	0	0		15.150.000,00	100,00%	15.150.000,00	100,00%	14.320.000,00	100,00%	94,52%		
			Pembinaan bagi pejabat fungsional		0 Pejabat fungsional		0 Pejabat fungsional		100 Pejabat fungsional		100,00%		100,00%		100,00%		BADAN KEPEGAWAIAN DAN PENGEMBANGAN SUMBER DAYA MANUSIA	
		21	Fasilitasi Pengembangan Karir dalam Jabatan Fungsional			0	0	0		148.405.000,00	100,00%	148.405.000,00	100,00%	138.563.000,00	100,00%	93,37%		
			Penilaian angka kredit		0 Pejabat fungsional		0 Pejabat fungsional		1.000 Pejabat fungsional		100,00%		100,00%		100,00%		BADAN KEPEGAWAIAN DAN PENGEMBANGAN SUMBER DAYA MANUSIA	
		22	Evaluasi Pengembangan Jabatan Fungsional			0	0	0		1.440.000,00	100,00%	1.440.000,00	100,00%	1.000.000,00	100,00%	69,44%		
			Laporan evaluasi pengembangan jabatan fungsional		0 Laporan		0 Laporan		1 Laporan		100,00%		100,00%		100,00%		BADAN KEPEGAWAIAN DAN PENGEMBANGAN SUMBER DAYA MANUSIA	
		23	Penyusunan Kebijakan Penilaian dan Evaluasi Kinerja Aparatur			0	0	0		156.450.000,00	100,00%	156.450.000,00	100,00%	118.421.500,00	100,00%	75,69%		
			Dokumen Implementasi Pengembangan Pengukuran Kinerja/ TPP		0 dokumen		0 dokumen		1 dokumen		100,00%		100,00%		100,00%		BADAN KEPEGAWAIAN DAN PENGEMBANGAN SUMBER DAYA MANUSIA	
			Dokumen Evaluasi Jabatan		0 dokumen		0 dokumen		1 dokumen		100,00%		100,00%		100,00%		BADAN KEPEGAWAIAN DAN PENGEMBANGAN SUMBER DAYA MANUSIA	
		24	Pelaksanaan Penilaian dan Evaluasi Kinerja Aparatur			0	0	0		344.460.000,00	100,01%	344.460.000,00	100,01%	271.082.250,00	100,00%	78,70%		
			Dokumen Manajemen Talenta Pegawai		0 dokumen		0 dokumen		1 dokumen		100,00%		100,00%		100,00%		BADAN KEPEGAWAIAN DAN PENGEMBANGAN SUMBER DAYA MANUSIA	
			Dokumen Pengembangan Pola Karier		0 dokumen		0 dokumen		1 dokumen		100,00%		100,00%		100,00%		BADAN KEPEGAWAIAN DAN PENGEMBANGAN SUMBER DAYA MANUSIA	
			Dokumen Sistem Merit		0 dokumen		0 dokumen		1 dokumen		100,00%		100,00%		100,00%		BADAN KEPEGAWAIAN DAN PENGEMBANGAN SUMBER DAYA MANUSIA	
			Penilaian Kinerja Pegawai (PKP, SKP, E-Kinerja)		0 dokumen		0 dokumen		1 dokumen		100,00%		100,00%		100,00%		BADAN KEPEGAWAIAN DAN PENGEMBANGAN SUMBER DAYA MANUSIA	
		25	Evaluasi Hasil Penilaian dan Evaluasi Kinerja Aparatur			0	0	0		1.740.000,00	100,00%	1.740.000,00	100,00%	1.740.000,00	100,00%	100,00%		
			Laporan Evaluasi Kinerja Pegawai		0 Laporan		0 Laporan		1 Laporan		100,00%		100,00%		100,00%		BADAN KEPEGAWAIAN DAN PENGEMBANGAN SUMBER DAYA MANUSIA	
		26	Pengelolaan Pemberian Penghargaan Bagi Pegawai			0	0	0		269.617.000,00	100,00%	269.617.000,00	100,00%	254.615.000,00	100,00%	94,44%		
			Pemberian Award Kepegawaian		0 kali		0 kali		1 kali		100,00%		100,00%		100,00%		BADAN KEPEGAWAIAN DAN PENGEMBANGAN SUMBER DAYA MANUSIA	
			Kajian Kesejahteraan Pegawai		0 dokumen		0 dokumen		1 dokumen		100,00%		100,00%		100,00%		BADAN KEPEGAWAIAN DAN PENGEMBANGAN SUMBER DAYA MANUSIA	
			Pelaksanaan Uji Kesehatan Pegawai		0 ASN		0 ASN		8 ASN		100,00%		100,00%		100,00%		BADAN KEPEGAWAIAN DAN PENGEMBANGAN SUMBER DAYA MANUSIA	
			Pemrosesan pengajuan klaim Jaminan Kecelakaan Kerja (JKK) dan Jaminan Kematian (JKM)		0 laporan		0 laporan		1 laporan		100,00%		100,00%		100,00%		BADAN KEPEGAWAIAN DAN PENGEMBANGAN SUMBER DAYA MANUSIA	
			Pemrosesan KGB, KP4, Inpassing Gaji		0 jenis		0 jenis		3 jenis		100,00%		100,00%		100,00%		BADAN KEPEGAWAIAN DAN PENGEMBANGAN SUMBER DAYA MANUSIA	
		27	Pengelolaan Tanda Jasa Bagi Pegawai			0	0	0		35.670.000,00	100,00%	35.670.000,00	100,00%	35.550.000,00	100,00%	99,66%		
			Pemrosesan Pengajuan Satyalancana		0 ASN		0 ASN		300 ASN		100,00%		100,00%		100,00%		BADAN KEPEGAWAIAN DAN PENGEMBANGAN SUMBER DAYA MANUSIA	
		28	Evaluasi Pelaksanaan Pemberian Penghargaan dan Tanda Jasa Aparatur			0	0	0		1.305.000,00	100,00%	1.305.000,00	100,00%	1.305.000,00	100,00%	100,00%		
			Laporan Evaluasi Penghargaan dan Tanda Jasa Pegawai		0 laporan		0 laporan		1 laporan		100,00%		100,00%		100,00%		BADAN KEPEGAWAIAN DAN PENGEMBANGAN SUMBER DAYA MANUSIA	
		29	Pembinaan Disiplin ASN			0	0	0		69.922.000,00	100,00%	69.922.000,00	100,00%	69.922.000,00	100,00%	100,00%		
			Cetak ID Card		0 Lembar		0 Lembar		1.200 Lembar		100,00%		100,00%		100,00%		BADAN KEPEGAWAIAN DAN PENGEMBANGAN SUMBER DAYA MANUSIA	



SASARAN 13

No.	Sasaran Daerah	Program/Kegiatan	Indikator Kinerja Program (outcome)/ Kegiatan (output)	Formula Indikator Program	Target Capaian Kinerja RPJMD pada Akhir RPJMD		Realisasi Capaian Kinerja RPJMD s/d RKPd Tahun Lalu (n-1) 2021		Target dan Realisasi Kinerja Program dan Kegiatan Tahun 2022						Perangkat Daerah Penanggung Jawab	Ket		
					Fisik	Keuangan	Fisik	Keuangan	Target Kinerja dan Anggaran RKPd Tahun		Target RKPd TW IV Tahun 2022		Realisasi RKPd TW IV Tahun 2022				Tingkat Realisasi TW IV Tahun	
									Fisik	Keuangan	Fisik	Keuangan	Fisik	Keuangan			Fisik	Keuangan
-1	-2	-3	-4	-5	-6	-7	-8	-9	-10	-11	-12	-13	-14	-15	-16	-17	-22	-23
			Terlaksananya Pembinaan Disiplin ASN		0 Kali		0 Kali		2 Kali		100,00%		100,00%		100,00%		BADAN KEPEGAWAIAN DAN PENGEMBANGAN SUMBER DAYA MANUSIA	
		30	Pengelolaan Penyelesaian Pelanggaran Disiplin ASN	Terlaksananya Penyelesaian Pelanggaran Disiplin ASN	0 Dokumen		0 Dokumen		1 Dokumen		100,00%		100,00%		100,00%		BADAN KEPEGAWAIAN DAN PENGEMBANGAN SUMBER DAYA MANUSIA	
		31	Pelayanan Proses Izin Perceraian Pegawai	Terlayannya pegawai yang mengajukan izin atau surat keterangan untuk melangsungkan perceraian	0 Dokumen		0 Dokumen		1 Dokumen		100,00%		100,00%		100,00%		BADAN KEPEGAWAIAN DAN PENGEMBANGAN SUMBER DAYA MANUSIA	
		32	Evaluasi Disiplin ASN	Terprosesnya Surat Pernyataan Tidak Pernah Dijatuhi Hukuman Disiplin, Evaluasi Disiplin ASN	0 Dokumen		0 Dokumen		1 Dokumen		100,00%		100,00%		100,00%		BADAN KEPEGAWAIAN DAN PENGEMBANGAN SUMBER DAYA MANUSIA	
		33	Fasilitasi Lembaga Profesi ASN	Jumlah lembaga profesi ASN yang difasilitasi	0		0		0		100,00%		100,00%		100,00%		BADAN KEPEGAWAIAN DAN PENGEMBANGAN SUMBER DAYA MANUSIA	
<b>Rata-rata capaian kinerja</b>																		
<b>Predikat kinerja</b>																		
<b>Sangat Tinggi</b>																		
<b>Sangat Tinggi</b>																		
17	Kapasitas Tata Kelola Pemerintahan Meningkat	PROGRAM PENGEMBANGAN SUMBER DAYA MANUSIA	Persentase Kelulusan ASN yang mengikuti Pendidikan dan Pelatihan	Jumlah ASN yang lulus Diklat dibagi jumlah ASN yang mengikuti Diklat kali 100%	95,00%	0	99,94%	0	95,00%	6.821.386.778,00	95%	6.821.386.778,00	98,48 %	7.189.690.356,00	103,66%	105,40%		
		1	Penyusunan Kebijakan Teknis dan rencana Pengembangan Kompetensi Teknis UmumIntidan pilihan bagi Jabatan Administrasi Penyelenggara Urusan Pemerintahan KonkurenPerangkat Daerah Penunjangdan Urusan Pemerintahan Umum	1. Dokumen standar kompetensi jabatan 2. Dokumen Perencanaan Diklat	0 dokumen 0 dokumen		0 dokumen 0 dokumen		1 dokumen 1 dokumen		100,00% 100,00%		100,00% 100,00%		100,00% 100,00%		BADAN KEPEGAWAIAN DAN PENGEMBANGAN SUMBER DAYA MANUSIA BADAN KEPEGAWAIAN DAN PENGEMBANGAN SUMBER DAYA MANUSIA	
		2	Penyusunan Standar Perangkat Pembelajaran Pemerintahan Dalam Negeri Kompetensi Teknis umumIntidan pilihan bagi Jabatan Administrasi Penyelenggara Urusan Pemerintahan KonkurenPerangkat Daerah Penunjangdan Urusan Pemerintahan Umum	Dokumen kurikulum diklat	0 dokumen		0 dokumen		1 dokumen		100,00%		100,00%		100,00%		BADAN KEPEGAWAIAN DAN PENGEMBANGAN SUMBER DAYA MANUSIA	
		3	Penyelenggaraan Pengembangan Kompetensi Teknis UmumIntidan pilihan bagi Jabatan Administrasi Penyelenggara Urusan Pemerintahan KonkurenPerangkat Daerah Penunjangdan Urusan Pemerintahan Umum	1.Pengiriman dan pelaksanaan pelatihan teknis dan fungsional 2.Pengiriman Pelatihan Dasar 3.Pengiriman Pelatihan Kepemimpinan JPT dan Administrator 4.Pengiriman Pelatihan Kepemimpinan Pengawas	0 ASN 0 CPNS 0 ASN 0 ASN		0 ASN 0 CPNS 0 ASN 0 ASN		1.200 ASN 230 CPNS 17 ASN 58 ASN		100,00% 100,00% 100,00% 100,00%		90,92% 345,36% 90,00% 88,96%		90,92% 345,36% 90,00% 88,96%		BADAN KEPEGAWAIAN DAN PENGEMBANGAN SUMBER DAYA MANUSIA BADAN KEPEGAWAIAN DAN PENGEMBANGAN SUMBER DAYA MANUSIA BADAN KEPEGAWAIAN DAN PENGEMBANGAN SUMBER DAYA MANUSIA BADAN KEPEGAWAIAN DAN PENGEMBANGAN SUMBER DAYA MANUSIA	
<b>Rata-rata capaian kinerja</b>																		
<b>Predikat kinerja</b>																		
<b>Sangat Tinggi</b>																		
<b>Sangat Tinggi</b>																		
18	Kapasitas Tata Kelola Pemerintahan Meningkat	PROGRAM PENYELENGGARAAN KEISTIMEWAAN YOGYAKARTA URUSAN KELEMBAGAAN DAN KETATALAKSANAAN	Persentase Organisasi Perangkat Daerah yang tepat struktur tepat fungsi	Jumlah OPD yang memenuhi ketepatan terhadap susunan dan tupoksi, beban kerja dan ketatalaksanaan /jumlah seluruh OPD x 100%	100,00%	0	95,00%	0	100,00%	124.064.000,00	100%	124.064.000,00	100%	107.192.689,00	100,00%	86,40%		
		1	Penataan Bentuk Kelembagaan Asli Kota Yogyakarta	Dokumen Evaluasi Kelembagaan Perangkat Daerah/Unit Kerja Pengampu Urusan Keistimewaan di Kota Yogyakarta Dokumen Evaluasi Tupoksi Perangkat Daerah/Unit Kerja Pengampu Urusan Keistimewaan di Kota Yogyakarta	0 Dokumen 0 Dokumen		0 Dokumen 0 Dokumen		1 Dokumen 1 Dokumen		100,00% 100,00%		100,00% 100,00%		100,00% 100,00%		BAGIAN ORGANISASI BAGIAN ORGANISASI	
		2	Implementasi Budaya Pemerintahan Kota Yogyakarta	Agen Perubahan Kelompok Budaya Pemerintahan SATRIYA	0 ASN		0 ASN		120 ASN		100,00% 100,00%		100,00% 100,00%		100,00% 100,00%		BAGIAN ORGANISASI	



SASARAN 13

No.	Sasaran Daerah	Program/Kegiatan	Indikator Kinerja Program (outcome)/ Kegiatan (output)	Formula Indikator Program	Target Capaian Kinerja RPJMD pada Akhir RPJMD		Realisasi Capaian Kinerja RPJMD s/d RKPD Tahun Lalu (n-1) 2021		Target dan Realisasi Kinerja Program dan Kegiatan Tahun 2022						Perangkat Daerah Penanggung Jawab	Ket												
					Fisik	Keuangan	Fisik	Keuangan	Target Kinerja dan Anggaran RKPD Tahun		Target RKPD TW IV Tahun 2022		Realisasi RKPD TW IV Tahun 2022				Tingkat Realisasi TW IV Tahun											
									-6	-7	-8	-9	-10	-11			-12	-13	-14	-15	-16	-17						
-1	-2	-3	-4	-5	-6	-7	-8	-9	-10	-11	-12	-13	-14	-15	-16	-17	-22	-23										
			Rencana Aksi (Action Plan) tentang Budaya Pemerintahan		0 Dokumen		0 Dokumen		1 Dokumen		100,00%		100,00%		100,00%		BAGIAN ORGANISASI											
			Dokumen Monitoring Implementasi Budaya Pemerintahan		0 Dokumen		0 Dokumen		1 Dokumen		100,00%		100,00%		100,00%		BAGIAN ORGANISASI											
<b>Rata-rata capaian kinerja</b>																												
<b>Predikat kinerja</b>																												
19	Kapasitas Tata Kelola Pemerintahan Meningkat	PROGRAM PENYELENGGARAAN KEISTIMEWAAN YOGYAKARTA URUSAN KELEMBAGAAN DAN KETATALAKSANAAN	Prosentase Kelulusan ASN yang mengikuti Pendidikan dan Pelatihan	Jumlah ASN yang lulus Diklat dibagi jumlah ASN yang mengikuti Diklat kali 100%	95,00	95,80	0	Tidak ada	0	95,00 persen	88.722.250,00	95,80 persen	88.722.250,00	100 persen	88.431.000,00	104,38%	99,67%											
		1	Penyelenggaraan Diklat Kaistimewan																									
			Workshop penyusunan buku panduan		0 Dokumen		0 Dokumen		1 Dokumen		100,00%		100,00%		100,00%		100,00%		BADAN KEPEGAWAIAN DAN PENGEMBANGAN SUMBER DAYA MANUSIA									
			Internalisasi Kaistimewan		0 orang		0 orang		30 orang		100,00%		100,00%		100,00%		100,00%		BADAN KEPEGAWAIAN DAN PENGEMBANGAN SUMBER DAYA MANUSIA									
<b>Rata-rata capaian kinerja</b>																												
<b>Predikat kinerja</b>																												
20	Kapasitas Tata Kelola Pemerintahan Meningkat	PROGRAM INFORMASI DAN KOMUNIKASI PUBLIK	Persentase tindak lanjut aduan, pertanyaan, usul saran dan informasi masyarakat dalam tempo maksimal 2x24 jam	(Jumlah tindak lanjut aduan, pertanyaan, usul, saran, dan informasi masyarakat dalam 2 x 24 jam / Total aduan, pertanyaan, usul, saran, dan informasi) x 100%	97,00 persen	0	98,14 persen	0	97,00 persen	3.260.859.246,00	98,14 persen	3.260.859.246,00	98,52 persen	3.243.704.228,00	100,39%	99,47%												
		1	Monitoring Informasi dan Penetapan Agenda Prioritas Komunikasi Pemerintah Daerah			0		0		208.880.000,00	99,99%	208.880.000,00	99,99%	208.517.150,00	100,00%	99,83%												
			Analisis media cetak		0 bulan		0 bulan		12 bulan		100,00%		100,00%		100,00%			DINAS KOMUNIKASI INFORMATIKA DAN										
			Analisis media sosial		0 bulan		0 bulan		10 bulan		100,00%		100,00%		100,00%			DINAS KOMUNIKASI INFORMATIKA DAN										
			Analisis media online		0 bulan		0 bulan		9 bulan		100,00%		100,00%		100,00%			DINAS KOMUNIKASI INFORMATIKA DAN										
			Penyusunan IKM survey persepsi		0 dokumen		0 dokumen		1 dokumen		100,00%		100,00%		100,00%			DINAS KOMUNIKASI INFORMATIKA DAN										
		2	Pengelolaan Konten dan Perencanaan Media Komunikasi Publik			0		0		1.080.420.000,00	100,00%	1.080.420.000,00	100,00%	1.078.367.838,00	100,00%	99,81%												
			Informasi yang didesiminasi melalui ILM		0 kali		0 kali		495 kali		100,00%		100,00%		100,00%			DINAS KOMUNIKASI INFORMATIKA DAN										
			Informasi yang didesiminasi melalui Media Audio Visual		0 kali		0 kali		83 kali		100,00%		100,00%		100,00%			DINAS KOMUNIKASI INFORMATIKA DAN										
			Informasi yang didesiminasi melalui Media Luar Ruang		0 kali		0 kali		260 kali		100,00%		100,00%		100,00%			DINAS KOMUNIKASI INFORMATIKA DAN										
			Informasi yang didesiminasi melalui media radio		0 kali		0 kali		19 kali		100,00%		100,00%		100,00%			DINAS KOMUNIKASI INFORMATIKA DAN										
			Program dan Kinerja Pemkot yang Disosialisasikan		0 kali		0 kali		21 kali		100,00%		100,00%		100,00%			DINAS KOMUNIKASI INFORMATIKA DAN										
		3	Pengelolaan Media Komunikasi Publik			0		0		1.260.692.006,00	100,00%	1.260.692.006,00	100,00%	1.255.147.000,00	100,00%	99,56%												
			Kegiatan Pemerintah Kota Yang Didokumentasikan		0 kali		0 kali		8 kali		100,00%		100,00%		100,00%			DINAS KOMUNIKASI INFORMATIKA DAN										
			Pengelolaan Media Sosial Pemkot Yogyakarta		0 bulan		0 bulan		12 bulan		100,00%		100,00%		100,00%			DINAS KOMUNIKASI INFORMATIKA DAN										
			Pengelolaan Website Pemkot Yogyakarta		0 bulan		0 bulan		12 bulan		100,00%		100,00%		100,00%			DINAS KOMUNIKASI INFORMATIKA DAN										
			Penulisan Lepas yang Dikerjasamakan		0 kali		0 kali		192 kali		100,00%		100,00%		100,00%			DINAS KOMUNIKASI INFORMATIKA DAN										
			Peralatan Komunikasi dan Peliputan		0 Jenis		0 Jenis		15 Jenis		100,00%		100,00%		100,00%			DINAS KOMUNIKASI INFORMATIKA DAN										
			Peralatan Studio Podcast		0 Jenis		0 Jenis		11 Jenis		100,00%		100,00%		100,00%			DINAS KOMUNIKASI INFORMATIKA DAN										
		4	Pelayanan Informasi Publik			0		0		289.637.240,00	100,00%	289.637.240,00	100,00%	286.935.240,00	100,00%	99,07%												
			Dialog Interaktif Walikota Menyapa		0 kali		0 kali		240 kali		100,00%		100,00%		100,00%			DINAS KOMUNIKASI INFORMATIKA DAN										
			Informasi dan Keluhan yang dikelola melalui UPIK/JSS		0 bulan		0 bulan		12 bulan		100,00%		100,00%		100,00%			DINAS KOMUNIKASI INFORMATIKA DAN										
			Pelayanan Informasi Publik yang Dikelola Melalui PPID		0 bulan		0 bulan		12 bulan		100,00%		100,00%		100,00%			DINAS KOMUNIKASI INFORMATIKA DAN										
		5	Layanan Hubungan Media			0		0		68.400.000,00	100,00%	68.400.000,00	100,00%	64.837.000,00	100,00%	94,79%												
			Jumpa Pers Wartawan		0 kali		0 kali		44 kali		100,00%		100,00%		100,00%			DINAS KOMUNIKASI INFORMATIKA DAN										
			Kegiatan pemerintah kota yang diliput		0 kali		0 kali		55 kali		100,00%		100,00%		100,00%			DINAS KOMUNIKASI INFORMATIKA DAN										
		6	Kemitraan dengan Pemangku Kepentingan			0		0		107.250.000,00	100,00%	107.250.000,00	100,00%	107.250.000,00	100,00%	100,00%												
			Penguatan Relasi dengan Stakeholder		0 kali		0 kali		19 kali		100,00%		100,00%		100,00%			DINAS KOMUNIKASI INFORMATIKA DAN										

SASARAN 13

No.	Sasaran Daerah	Program/Kegiatan	Indikator Kinerja Program (outcome)/ Kegiatan (output)	Formula Indikator Program	Target Capaian Kinerja RPJMD pada Akhir RPJMD		Realisasi Capaian Kinerja RPJMD s/d RPKD Tahun Lalu (n-1) 2021		Target dan Realisasi Kinerja Program dan Kegiatan Tahun 2022						Perangkat Daerah Penanggung Jawab	Ket		
					Fisik	Keuangan	Fisik	Keuangan	Target Kinerja dan Anggaran RPKD Tahun		Target RPKD TW IV Tahun 2022		Realisasi RPKD TW IV Tahun 2022				Tingkat Realisasi TW IV Tahun	
					-6	-7	-8	-9	Fisik	Keuangan	Fisik	Keuangan	Fisik	Keuangan			Fisik	Keuangan
-1	-2	-3	-4	-5	-6	-7	-8	-9	-10	-11	-12	-13	-14	-15	-16	-17	-22	-23
		7 Penguatan Kapasitas Sumber Daya Komunikasi Publik	Diseminasi Informasi Melalui KIM		0 bulan		0 bulan		12 bulan		100,00%		100,00%		100,00%	98,81%	DINAS KOMUNIKASI INFORMATIKA DAN	
Rata-rata capaian kinerja															100,00%	98,84%		
Predikat kinerja															Sangat Tinggi	Sangat Tinggi		
21	Kapasitas Tata Kelola Pemerintahan Meningkat	PROGRAM APLIKASI INFORMATIKA	Persentase pemanfaatan infrastruktur teknologi informasi dan telematika untuk layanan publik	((Jumlah ruang publik yang terpasang free wifi / Jumlah ruang publik)+(Jumlah ruang publik yang terpasang CCTV/ Jumlah ruang publik) / 2) x 100	71,93	0	70,89	0	71,93	19.154.436.752,00	71,93	19.154.436.752,00	135,84	18.807.272.270,00	188,85%	98,19%		
			Persentase aplikasi teknologi informasi yang dibangun	(Jumlah aplikasi yang dibangun/dipelihara / Jumlah rencana aplikasi) x 100%	100,00 persen	0	94,08 persen	0	100,00 persen	0	100,00%	0	107,10%	0	107,10%	0,00%	Bidang Sistem Informasi dan Statistik	
			Persentase Kelancaran Pelayanan Pemeliharaan Sarana Telekomunikasi	(Jumlah Kerusakan dan Penataan Sarana Telekomunikasi yang Tertangani /Jumlah Kasus Pengaduan Kerusakan dan Penataan Sarana Telekomunikasi) x 100%	100,00%	0	100,00%	0	100,00%	0	100,00%	0	100,00%	0	100,00%	0,00%	Bidang Persandian dan Telekomunikasi	
			Persentase pelayanan dan pengawasan untuk penyelenggaraan telekomunikasi dan informasi	((Jumlah pengajuan rekomendasi yang terlayani / Total jumlah pengajuan rekomendasi)+(Jumlah menara telekomunikasi dan fiber optik yang terawasi/ Total jumlah menara telekomunikasi dan fiber optik) / 2) x 100%	95,00%	0	100,00%	0	95,00%	0	100,00%	0	100,00%	0	100,00%	0,00%	Bidang Persandian dan Telekomunikasi	
			Persentase Kelancaran Pola Hubungan Komunikasi Sandi Antar Perangkat Daerah	((Jumlah OPD/Unit Kerja yang tergabung di dalam Jaring Komunikasi Sandi Internal Pemkot Yogyakarta)/(Jumlah OPD/Unit Kerja di Pemkot Yogyakarta) x 100%	100,00%	0	100,00%	0	100,00%	0	100,00%	0	100,00%	0	100,00%	0,00%	Bidang Persandian dan Telekomunikasi	
		1 Penyelenggaraan Sistem Jaringan Intra Pemerintah Daerah	Koneksi internet yang dikelola(Perpustakaan, Pendidikan SD/SMP, Free Hotspot Balai RW, GPS Mobile, Pengelola TI		0 Jenis		0 Jenis		5 Jenis	6.600.176.750,00	99,99%	6.600.176.750,00	99,99%	6.777.121.500,00	100,00%	102,68%	DINAS KOMUNIKASI INFORMATIKA DAN PERSANDIAN	
			Perangkat Keras dan Jaringan TI yang dirawat(Pemeliharaan/Penggantian Perangkat Komputer, Jaringan & Perangkat TI)		0 Bulan		0 Bulan		12 Bulan		100,00%		100,00%		100,00%		DINAS KOMUNIKASI INFORMATIKA DAN PERSANDIAN	
			Koneksi Internet Shelter Gemawang		0 jenis		0 jenis		1 jenis		100,00%		100,00%		100,00%		DINAS KOMUNIKASI INFORMATIKA DAN PERSANDIAN	
			Perangkat Jaringan		0 jenis		0 jenis		2 jenis		100,00%		100,00%		100,00%		DINAS KOMUNIKASI INFORMATIKA DAN PERSANDIAN	
		2 Penatalaksanaan dan Pengawasan e-government dalam Penyelenggaraan Pemerintahan Daerah Kabupaten/Kota	Aplikasi sistem informasi yang direncanakan (dianalisis dan didesain)		0 Aplikasi		0 Aplikasi		20 Aplikasi	283.476.120,00	100,00%	283.476.120,00	100,00%	196.226.820,00	100,00%	69,22%	DINAS KOMUNIKASI INFORMATIKA DAN PERSANDIAN	
			Egovernment yang dievaluasi		0 OPD		0 OPD		51 OPD		100,00%		100,00%		100,00%		DINAS KOMUNIKASI INFORMATIKA DAN PERSANDIAN	
		3 Pengelolaan Pusat Data Pemerintahan Daerah	Koneksi Internet Pusat Data yang tersedia(Internet E-Government, Sub Domain, Gedung DPRD)		0 Jenis		0 Jenis		3 Jenis	9.163.592.340,00	100,01%	9.163.592.340,00	100,01%	8.954.185.996,00	100,00%	97,71%	DINAS KOMUNIKASI INFORMATIKA DAN PERSANDIAN	
			Layanan VPS yang tersedia		0 unit		0 unit		2 unit		100,00%		100,00%		100,00%		DINAS KOMUNIKASI INFORMATIKA DAN PERSANDIAN	
			Lisensi Perangkat TI yang tersedia(Antivirus, Firewall, HCI, Domain, Presentasi, Video Conference)		0 Jenis		0 Jenis		6 Jenis		100,00%		100,00%		100,00%		DINAS KOMUNIKASI INFORMATIKA DAN PERSANDIAN	
			Perangkat Pusat Data yang tersedia(ETS, Server Nutanix, Rak Loading Room)		0 Jenis		0 Jenis		3 Jenis		100,00%		100,00%		100,00%		DINAS KOMUNIKASI INFORMATIKA DAN PERSANDIAN	
			Pusat data yang dikelola		0 Lokasi		0 Lokasi		1 Lokasi		100,00%		100,00%		100,00%		DINAS KOMUNIKASI INFORMATIKA DAN PERSANDIAN	
			Penyusunan Dokumen Pendampingan Sertifikasi Pusat Data		0 dokumen		0 dokumen		1 dokumen		100,00%		100,00%		100,00%		DINAS KOMUNIKASI INFORMATIKA DAN PERSANDIAN	
			Server Pusat Data		0 jenis		0 jenis		1 jenis		100,00%		100,00%		100,00%		DINAS KOMUNIKASI INFORMATIKA DAN PERSANDIAN	

SASARAN 13

No.	Sasaran Daerah	Program/Kegiatan	Indikator Kinerja Program (outcome)/ Kegiatan (output)	Formula Indikator Program	Target Capaian Kinerja RPJMD pada Akhir RPJMD		Realisasi Capaian Kinerja RPJMD s/d RKPd Tahun Lalu (n-1) 2021		Target dan Realisasi Kinerja Program dan Kegiatan Tahun 2022						Perangkat Daerah Penanggung Jawab	Ket		
					Fisik	Keuangan	Fisik	Keuangan	Target Kinerja dan Anggaran RKPd Tahun		Target RKPd TW IV Tahun 2022		Realisasi RKPd TW IV Tahun 2022				Tingkat Realisasi TW IV Tahun	
									Fisik	Keuangan	Fisik	Keuangan	Fisik	Keuangan			Fisik	Keuangan
-1	-2	-3	-4	-5	-6	-7	-8	-9	-10	-11	-12	-13	-14	-15	-16	-17	-22	-23
		4 Penyelenggaraan Sistem Komunikasi Intra Pemerintah Daerah	Belanja Modal Pengadaan Perangkat Telekomunikasi		0 set	0	0 set	0	1 set	702.511.000,00	100,00%	702.511.000,00	99,65%	694.471.434,00	99,65%	98,86%	DINAS KOMUNIKASI INFORMATIKA DAN	
			Biaya hak penguasaan spektrum frekuensi radio yang dibayarkan		0 frekuensi		0 frekuensi		3 frekuensi		100,00%		65,00%		65,00%	DINAS KOMUNIKASI INFORMATIKA DAN		
			Perawatan Perangkat Telekomunikasi		0 jenis		0 jenis		4 jenis		100,00%		100,00%		100,00%	DINAS KOMUNIKASI INFORMATIKA DAN		
		5 Pengembangan Aplikasi dan Proses Bisnis Pemerintahan Berbasis Elektronik	Aplikasi eGovernment yang dikelola		0 Modul Aplikasi	0	0 Modul Aplikasi	0	17 Modul Aplikasi	969.125.600,00	100,00%	969.125.600,00	100,00%	824.429.480,00	100,00%	85,07%	DINAS KOMUNIKASI INFORMATIKA DAN	
			Aplikasi Sistem eGovernment yang dibangun		0 Modul Aplikasi		0 Modul Aplikasi		17 Modul Aplikasi		100,00%		100,00%		100,00%	DINAS KOMUNIKASI INFORMATIKA DAN		
		6 Penyelenggaraan Sistem Penghubung Layanan Pemerintah	Permohonan Rekomendasi Penyelenggaraan Komunikasi dan informasi terlayani		0 Laporan		0 Laporan		1 Laporan	205.482.542,00	100,00%	205.482.542,00	100,00%	204.000.000,00	100,00%	99,28%	DINAS KOMUNIKASI INFORMATIKA DAN PERSANDIAN	
			Menara telekomunikasi dan fiber optik yang terawasi		0 Laporan		0 Laporan		1 Laporan		100,00%		100,00%		100,00%	DINAS KOMUNIKASI INFORMATIKA DAN		
		7 Pengembangan dan Pengelolaan Ekosistem Kabupaten/Kota Cerdas dan Kota Cerdas	Pengelolaan Ekosistem TI		0 Bulan		0 Bulan		12 Bulan	165.122.400,00	100,00%	165.122.400,00	100,00%	165.069.040,00	100,00%	99,97%	DINAS KOMUNIKASI INFORMATIKA DAN	
			Implementasi Kota Cerdas yang Disosialisasikan		0 Jenis		0 Jenis		3 Jenis		100,00%		100,00%		100,00%	DINAS KOMUNIKASI INFORMATIKA DAN		
			Kemitraan Bidang Teknologi Informasi		0 Kegiatan		0 Kegiatan		3 Kegiatan		100,00%		100,00%		100,00%	DINAS KOMUNIKASI INFORMATIKA DAN		
		8 Pengembangan dan Pengelolaan Sumber Daya Teknologi Informasi dan Komunikasi Pemerintah Daerah	Hardware Perangkat Keras e government yang tersedia (PC/Laptop, Peralatan Computer)		0 Jenis		0 Jenis		2 Jenis	1.064.950.000,00	100,01%	1.064.950.000,00	100,01%	991.768.000,00	100,00%	93,13%	DINAS KOMUNIKASI INFORMATIKA DAN PERSANDIAN	
			Koneksi TV Kabel yang dikelola		0 Bulan		0 Bulan		12 Bulan		100,00%		100,00%		100,00%	DINAS KOMUNIKASI INFORMATIKA DAN		
			Penyusunan Dokumen CCTV Kewilayahan (Tahap 1)		0 Dokumen		0 Dokumen		1 Dokumen		100,00%		100,00%		100,00%	DINAS KOMUNIKASI INFORMATIKA DAN		
			Penyusunan Dokumen Rekomendasi Standar Kebutuhan Bandwidth		0 Document		0 Document		1 Document		100,00%		100,00%		100,00%	DINAS KOMUNIKASI INFORMATIKA DAN		
			Hardware Perangkat E-Government yang tersedia(PC/Laptop, Display)		0 Jenis		0 Jenis		2 Jenis		100,00%		100,00%		100,00%	DINAS KOMUNIKASI INFORMATIKA DAN		
<b>Rata-rata capaian kinerja</b>															<b>99,96%</b>	<b>93,24%</b>		
<b>Predikat kinerja</b>															<b>Sangat Tinggi</b>	<b>Sangat Tinggi</b>		
<b>22</b>	<b>Kapasitas Tata Kelola Pemerintahan Meningkat</b>	<b>PROGRAM PENYELENGGARAAN STATISTIK SEKTORAL</b>	<b>Persentase pemanfaatan data untuk perencanaan pembangunan</b>	<b>(Jumlah jenis data yang dimanfaatkan / Total jenis data) x 100%</b>	<b>100,00%</b>	<b>0</b>	<b>100,00%</b>	<b>0</b>	<b>100,00%</b>	<b>182.714.304,00</b>	<b>100%</b>	<b>182.714.304,00</b>	<b>100%</b>	<b>180.207.790,00</b>	<b>100,00%</b>	<b>98,63%</b>		
		1 Koordinasi dan Sinkronisasi Pengumpulan/Pengolahan/Analisis dan Diseminasi Data Statistik Sektoral	Publikasi Statistik Dasar		0 dokumen		0 dokumen		4 dokumen	35.751.250,00	100,00%	35.751.250,00	100,00%	35.381.250,00	100,00%	98,97%	DINAS KOMUNIKASI INFORMATIKA DAN	
			Publikasi Statistik Sektoral		0 dokumen		0 dokumen		1 dokumen		100,00%		100,00%		100,00%	DINAS KOMUNIKASI INFORMATIKA DAN		
			Tolok Ukur Pengelolaan Sinkronisasi Data Pembangunan		0 dokumen		0 dokumen		1 dokumen		100,00%		100,00%		100,00%	DINAS KOMUNIKASI INFORMATIKA DAN		
		2 Membangun Metadata Statistik Sektoral	Pengelolaan Portal Satu Data		0 dokumen		0 dokumen		1 dokumen	146.963.054,00	100,00%	146.963.054,00	100,00%	144.826.540,00	100,00%	98,55%	DINAS KOMUNIKASI INFORMATIKA DAN	
			Penyusunan Metadata 3 Sektor		0 dokumen		0 dokumen		1 dokumen		100,00%		100,00%		100,00%	DINAS KOMUNIKASI INFORMATIKA DAN		
<b>Rata-rata capaian kinerja</b>															<b>100,00%</b>	<b>98,76%</b>		
<b>Predikat kinerja</b>															<b>Sangat Tinggi</b>	<b>Sangat Tinggi</b>		
<b>23</b>	<b>Kapasitas Tata Kelola Pemerintahan Meningkat</b>	<b>PROGRAM PENYELENGGARAAN PERSANDIAN UNTUK PENGAMANAN INFORMASI</b>	<b>Persentase pengamanan informasi</b>	<b>Jumlah kasus yang tertangani dibagi jumlah kasus *100%</b>	<b>100,00%</b>	<b>0</b>	<b>100,00%</b>	<b>0</b>	<b>100,00%</b>	<b>489.480.710,00</b>	<b>100%</b>	<b>489.480.710,00</b>	<b>100%</b>	<b>485.766.245,00</b>	<b>100,00%</b>	<b>99,24%</b>		
			Persentase Perangkat Daerah yang melaksanakan prosedur pengamanan informasi	Jumlah perangkat daerah yang melaksanakan prosedur pengamanan informasi dibagi jumlah perangkat daerah * 100%	80,00%	0	60,00%	0	80,00%	0	80,00%	0	100,00%	0	125,00%	0,00%	Bidang Persandian dan Telekomunikasi	
		1 Pelaksanaan Keamanan Informasi Pemerintahan Daerah Kabupaten/Kota Berbasis Elektronik dan Non Elektronik	Alat Pemindai TI yang Diperpanjang Lisensinya		0 Perangkat lunak		0 Perangkat lunak		2 Perangkat lunak	435.840.000,00	100,00%	435.840.000,00	100,00%	433.593.745,00	100,00%	99,48%	DINAS KOMUNIKASI INFORMATIKA DAN	
			Kebutuhan Uji Keamanan Informasi Terpenuhi		0 Jenis		0 Jenis		3 Jenis		100,00%		100,00%		100,00%	DINAS KOMUNIKASI INFORMATIKA DAN		
			Lancarnya Layanan Email @jogjakota.go.id		0 Jenis		0 Jenis		3 Jenis		100,00%		100,00%		100,00%	DINAS KOMUNIKASI INFORMATIKA DAN		
			Literasi Keamanan Informasi		0 Kali		0 Kali		2 Kali		100,00%		100,00%		100,00%	DINAS KOMUNIKASI INFORMATIKA DAN		
			Kajian Evaluasi SMKI		0 Dokumen		0 Dokumen		1 Dokumen		100,00%		100,00%		100,00%	DINAS KOMUNIKASI INFORMATIKA DAN		
			Kajian Manajemen Risiko SPBE		0 Dokumen		0 Dokumen		1 Dokumen		100,00%		100,00%		100,00%	DINAS KOMUNIKASI INFORMATIKA DAN		

SASARAN 13

No.	Sasaran Daerah	Program/Kegiatan	Indikator Kinerja Program (outcome)/ Kegiatan (output)	Formula Indikator Program	Target Capaian Kinerja RPJMD pada Akhir RPJMD		Realisasi Capaian Kinerja RPJMD s/d RKPd Tahun Lalu (n-1) 2021		Target dan Realisasi Kinerja Program dan Kegiatan Tahun 2022						Perangkat Daerah Penanggung Jawab	Ket		
					Fisik	Keuangan	Fisik	Keuangan	Target Kinerja dan Anggaran RKPd Tahun		Target RKPd TW IV Tahun 2022		Realisasi RKPd TW IV Tahun 2022				Tingkat Realisasi TW IV Tahun	
									-6	-7	-8	-9	-10	-11			-12	-13
-1	-2	-3	-4	-5	-6	-7	-8	-9	-10	-11	-12	-13	-14	-15	-16	-17	-22	-23
		2	Penyediaan Layanan Keamanan Informasi Pemerintah Daerah Kabupaten/Kota	Pengamanan Sinyal Frekuensi	0 Laporan	0	0 Laporan	0	1 Laporan	5.580.542,00	100,00%	5.580.542,00	100,00%	5.022.000,00	100,00%	89,99%	DINAS KOMUNIKASI INFORMATIKA DAN	
		3	Operasionalisasi Jaring Komunikasi Sandi Pemerintah Daerah Kabupaten/Kota	Forum Komunikasi Persandian yang terselenggara	0 kali	0	0 kali	0	1 kali	48.060.168,00	100,00%	48.060.168,00	100,00%	47.150.500,00	100,00%	98,11%	DINAS KOMUNIKASI INFORMATIKA DAN	
			Jaring komunikasi sandi internal pemerintah Kota Yogyakarta		0 JKS		0 JKS		59 JKS		100,00%		100,00%		100,00%		DINAS KOMUNIKASI INFORMATIKA DAN	
			Pemeliharaan peralatan persandian		0 unit		0 unit		30 unit		100,00%		100,00%		100,00%		DINAS KOMUNIKASI INFORMATIKA DAN	
<b>Rata-rata capaian kinerja</b>																		
<b>Predikat kinerja</b>																		
<b>Sangat Tinggi Sangat Tinggi</b>																		
24	Kapasitas Tata Kelola Pemerintahan Meningkat	PROGRAM DUKUNGAN PELAKSANAAN TUGAS DAN FUNGSI DPRD	Persentase kepesertaan bimtek anggota Dewan	Jumlah anggota dewan yang mengikuti Bimtek dibagi jumlah anggota Dewan dikali 100%	100,00%	0	100,00%	0	100,00%	34.251.011.630,00	100%	34.251.011.630,00	94,69 %	28.285.407.345,00	94,69%	82,58%		
			Persentase produk hukum yang diselesaikan	Jumlah produk hukum yang diselesaikan dibagi jumlah produk hukum yang dibahas dikali 100%	100,00%	0	100,00%	0	100,00%	0	100,00%	0	100,00%	0	100,00%	0,00%	Bagian Persidangan dan Perundang Undangan	
			Persentase pembahasan penganggaran dan pengawasan yang diselesaikan	Jumlah dokumen penganggaran dan pengawasan yang diselesaikan dibagi jumlah dokumen penganggaran dan pengawasan yang dibahas dikali 100%	100,00%	0	100,00%	0	100,00%	0	100,00%	0	100,00%	0	100,00%	0,00%	Bagian Fasilitas Penganggaran dan Pengawasan	
			Persentase administrasi dan keuangan tenaga ahli fraksi DPRD dan kelompok pakar yang diselesaikan	Jumlah layanan administrasi dan keuangan tenaga ahli fraksi DPRD dan kelompok pakar yang diselesaikan dibagi layanan administrasi dan keuangan yang disediakan dikali 100%	100,00%	0	100,00%	0	100,00%	0	100,00%	0	80,00%	0	80,00%	0,00%	Bagian Administrasi Umum	
		1	Penyusunan dan Pembahasan Program Pembentukan Peraturan Daerah	Program Pembentukan Peraturan Daerah	0 propemperda	0	0 propemperda	0	1 propemperda	1.204.800.000,00	100,00%	1.204.800.000,00	100,00%	735.409.436,00	100,00%	61,04%	SEKRETARIAT DPRD	
		2	Pembahasan Rancangan Peraturan Daerah	Raperda yang mendapat persetujuan bersama antara Walikota dan DPRD / Keputusan DPRD / Peraturan DPRD	0 Perda	0	0 Perda	0	11 Perda	4.190.950.000,00	100,00%	4.190.950.000,00	100,00%	3.461.352.225,00	100,00%	82,59%	SEKRETARIAT DPRD	
		3	Penyelenggaraan Kajian Perundang-Undangan	Dokumen Kajian Perundang-Undangan: keputusan DPRD, keputusan pimpinan DPRD, persetujuan bersama	0 Dokumen	0	0 Dokumen	0	10 Dokumen	1.052.900.000,00	100,00%	1.052.900.000,00	98,00%	932.164.079,00	98,00%	88,53%	SEKRETARIAT DPRD	
		4	Fasilitasi Penyusunan Penjelasan/Keterangan dan/atau Naskah Akademik	Dokumen Penjelasan / Keterangan / Naskah Akademik	0 Dokumen	0	0 Dokumen	0	5 Dokumen	536.375.000,00	100,00%	536.375.000,00	100,00%	502.495.590,00	100,00%	93,68%	SEKRETARIAT DPRD	
		5	Penyusunan Tata Tertib DPRD	Dokumen Tata Tertib DPRD	0 Dokumen	0	0 Dokumen	0	1 Dokumen	249.535.000,00	100,00%	249.535.000,00	100,00%	248.728.316,00	100,00%	99,68%	SEKRETARIAT DPRD	
		6	Pembahasan KUA dan PPAS	Nota Kesepakatan KUA dan PPAS	0 nota kesepakatan	0	0 nota kesepakatan	0	2 nota kesepakatan	348.380.000,00	100,00%	348.380.000,00	100,00%	338.933.717,00	100,00%	97,29%	SEKRETARIAT DPRD	
		7	Pembahasan Perubahan KUA dan Perubahan PPAS	Nota Kesepakatan Perubahan KUA dan Perubahan PPAS	0 nota kesepakatan	0	0 nota kesepakatan	0	2 nota kesepakatan	339.970.000,00	100,00%	339.970.000,00	100,00%	336.179.789,00	100,00%	98,89%	SEKRETARIAT DPRD	
		8	Pembahasan APBD	Raperda APBD	0 Raperda	0	0 Raperda	0	1 Raperda	868.145.000,00	100,00%	868.145.000,00	100,00%	684.963.923,00	100,00%	78,90%	SEKRETARIAT DPRD	
		9	Pembahasan APBD Perubahan	Raperda Perubahan APBD	0 Raperda	0	0 Raperda	0	1 Raperda	641.020.000,00	100,00%	641.020.000,00	100,00%	461.588.217,00	100,00%	72,01%	SEKRETARIAT DPRD	
		10	Pembahasan Laporan Semester	Laporan Semesteran	0 laporan	0	0 laporan	0	2 laporan	2.800.000,00	100,00%	2.800.000,00	100,00%	1.000.000,00	100,00%	35,71%	SEKRETARIAT DPRD	
		11	Pembahasan Pertanggungjawaban APBD	Raperda Pertanggungjawaban APBD	0 Raperda	0	0 Raperda	0	1 Raperda	489.040.000,00	100,00%	489.040.000,00	100,00%	477.272.532,00	100,00%	97,59%	SEKRETARIAT DPRD	
		12	Pengawasan Urusan Pemerintahan bidang Pemerintahan dan Hukum	Pengawasan Urusan Pemerintahan Bidang Pemerintahan dan Hukum	0 laporan	0	0 laporan	0	12 laporan	1.269.471.123,00	100,00%	1.269.471.123,00	100,00%	930.652.666,00	100,00%	73,31%	SEKRETARIAT DPRD	
		13	Pengawasan Urusan Pemerintahan Bidang Infrastruktur	Pengawasan Urusan Pemerintahan Bidang Infrastruktur	0 laporan	0	0 laporan	0	12 laporan	1.244.056.123,00	100,00%	1.244.056.123,00	100,00%	981.608.006,00	100,00%	78,90%	SEKRETARIAT DPRD	
		14	Pengawasan Urusan Pemerintahan Bidang Kesejahteraan Rakyat	Pengawasan Urusan Pemerintahan Bidang Kesejahteraan Rakyat	0 laporan	0	0 laporan	0	12 laporan	1.236.346.123,00	100,00%	1.236.346.123,00	100,00%	942.990.425,00	100,00%	76,27%	SEKRETARIAT DPRD	
		15	Pengawasan Urusan Pemerintahan Bidang Perekonomian	Pengawasan Urusan Pemerintahan Bidang Perekonomian	0 laporan	0	0 laporan	0	12 laporan	1.248.076.123,00	100,00%	1.248.076.123,00	100,00%	868.129.152,00	100,00%	69,56%	SEKRETARIAT DPRD	

## SASARAN 13

No.	Sasaran Daerah	Program/Kegiatan	Indikator Kinerja Program (outcome)/ Kegiatan (output)	Formula Indikator Program	Target Capaian Kinerja RPJMD pada Akhir RPJMD		Realisasi Capaian Kinerja RPJMD s/d RPKD Tahun Lalu (n-1) 2021		Target dan Realisasi Kinerja Program dan Kegiatan Tahun 2022						Perangkat Daerah Penanggung Jawab	Ket		
					Fisik	Keuangan	Fisik	Keuangan	Target Kinerja dan Anggaran RPKD Tahun		Target RPKD TW IV Tahun 2022		Realisasi RPKD TW IV Tahun 2022				Tingkat Realisasi TW IV Tahun	
									-10	-11	-12	-13	-14	-15			-16	-17
-1	-2	-3	-4	-5	-6	-7	-8	-9	-10	-11	-12	-13	-14	-15	-16	-17	-22	-23
16		Pengawasan Tindak Lanjut Hasil Pemeriksaan Laporan Keuangan oleh Badan Pemeriksa Keuangan	Pengawasan Tindak Lanjut Hasil Pemeriksaan Laporan Keuangan oleh BPK		0 laporan	0	0 laporan	0	1 laporan	2.350.000,00	100,00%	2.350.000,00	100,00%	2.334.900,00	100,00%	99,36%	SEKRETARIAT DPRD	
17		Pengawasan Penggunaan Anggaran			0 keputusan	0	0 keputusan	0	1 keputusan	1.935.855.000,00	100,00%	1.935.855.000,00	97,75%	1.596.881.599,00	97,75%	82,49%	SEKRETARIAT DPRD	
					0 laporan	0	0 laporan	0	200 laporan		100,00%		97,50%		97,50%		SEKRETARIAT DPRD	
18		Pembahasan Laporan Keterangan Pertanggungjawaban Kepala Daerah			0 Keputusan DPRD	0	0 Keputusan DPRD	0	1 Keputusan DPRD	278.655.000,00	100,00%	278.655.000,00	100,00%	278.085.011,00	100,00%	99,80%	SEKRETARIAT DPRD	
19		Pendalaman Tugas DPRD			0 kali	0	0 kali	0	8 kali	3.461.450.000,00	100,00%	3.461.450.000,00	100,00%	2.882.455.679,00	100,00%	83,27%	SEKRETARIAT DPRD	
20		Publikasi dan Dokumentasi Dewan			0 kali	0	0 kali	0	8 kali	1.300.419.000,00	100,02%	1.300.419.000,00	99,60%	1.160.771.000,00	99,58%	89,26%	SEKRETARIAT DPRD	
		Baliho yang terpasang			0 baliho		0 baliho		2 baliho		100,00%		50,00%		50,00%		SEKRETARIAT DPRD	
		Frekuensi Suara dewan			0 Kali		0 Kali		9 Kali		100,00%		100,00%		100,00%		SEKRETARIAT DPRD	
		Dewan Menyapa			0 Kali		0 Kali		10 Kali		100,00%		100,00%		100,00%		SEKRETARIAT DPRD	
		Jumlah advetorial			0 kali		0 kali		26 kali		100,00%		100,00%		100,00%		SEKRETARIAT DPRD	
		Jumlah Greeting di televisi / Radio			0 kali		0 kali		5 kali		100,00%		100,00%		100,00%		SEKRETARIAT DPRD	
		Jumlah Liputan khusus kegiatan Dewan			0 kali		0 kali		27 kali		100,00%		100,00%		100,00%		SEKRETARIAT DPRD	
		Jml Publikasi Draft Raperda atau Perda Inisiatif di Media Cetak			0 Raperda		0 Raperda		9 Raperda		100,00%		100,00%		100,00%		SEKRETARIAT DPRD	
		Jumlah Publikasi Kegiatan Dewan di Media Cetak			0 kali		0 kali		40 kali		100,00%		100,00%		100,00%		SEKRETARIAT DPRD	
		Jumlah Talkshow DPRD di radio			0 kali		0 kali		18 kali		100,00%		100,00%		100,00%		SEKRETARIAT DPRD	
		Jumlah Talkshow DPRD di TV			0 kali		0 kali		18 kali		100,00%		100,00%		100,00%		SEKRETARIAT DPRD	
		Jumlah ucapan selamat di media cetak			0 kali		0 kali		10 kali		100,00%		100,00%		100,00%		SEKRETARIAT DPRD	
		pembuatan buku profil DPRD 2019-2024			0 kali		0 kali		0 kali		100,00%		0,00%		0,00%		SEKRETARIAT DPRD	
		Publikasi DPRD di Media Sosial			0 kali		0 kali		40 kali		100,00%		100,00%		100,00%		SEKRETARIAT DPRD	
		Video Shooting			0 Kegiatan		0 Kegiatan		12 Kegiatan		100,00%		100,00%		100,00%		SEKRETARIAT DPRD	
		Podcast DPRD			0 Kali		0 Kali		8 Kali		100,00%		100,00%		100,00%		SEKRETARIAT DPRD	
		mimbar alat kelengkapan Dewan			0 Kali		0 Kali		9 Kali		100,00%		100,00%		100,00%		SEKRETARIAT DPRD	
		video dokumenter			0 Kali		0 Kali		1 Kali		100,00%		100,00%		100,00%		SEKRETARIAT DPRD	
21		Penyediaan Kelompok Pakar dan Tim Ahli			0 alat kelengkapan	0	0 alat kelengkapan	0	9 alat kelengkapan	81.000.000,00	100,00%	81.000.000,00	5,00%	0	5,00%	0,00%	SEKRETARIAT DPRD	
22		Penyediaan Tenaga Ahli Fraksi			0 orang	0	0 orang	0	6 orang	218.606.400,00	100,00%	218.606.400,00	100,00%	218.509.200,00	100,00%	99,96%	SEKRETARIAT DPRD	
23		Penyelenggaraan Hubungan Masyarakat			0 kali	0	0 kali	0	250 kali	830.642.246,00	100,00%	830.642.246,00	100,00%	826.282.140,00	100,00%	99,48%	SEKRETARIAT DPRD	
24		Penyusunan Program Kerja DPRD			0 risalah	0	0 risalah	0	40 risalah	66.700.000,00	99,99%	66.700.000,00	99,99%	52.597.600,00	100,00%	78,86%	SEKRETARIAT DPRD	
		Penyusunan Buku Risalah Rapat Paripurna			0 bulan		0 bulan		12 bulan		100,00%		100,00%		100,00%		SEKRETARIAT DPRD	
		Penyusunan Data Hasil Rapat Alat Kelengkapan DPRD			0 Rencana Kerja		0 Rencana Kerja		2 Rencana Kerja		100,00%		100,00%		100,00%		SEKRETARIAT DPRD	
25		Penyusunan Pokok-Pokok Pikiran DPRD			0 Draft	0	0 Draft	0	1 Draft	546.150.000,00	100,00%	546.150.000,00	100,00%	492.782.647,00	100,00%	90,23%	SEKRETARIAT DPRD	
		Draft Pokok Pokok Pikiran DPRD			0 Draft		0 Draft		1 Draft		100,00%		100,00%		100,00%		SEKRETARIAT DPRD	
		Penyusunan Peraturan DPRD tentang Pedoman Penyusunan Pokok-Pokok Pikiran			0 laporan		0 laporan		40 laporan		100,00%		100,00%		100,00%		SEKRETARIAT DPRD	
		Frekuensi Audiensi			0 laporan		0 laporan		2 laporan		100,00%		100,00%		100,00%		SEKRETARIAT DPRD	
		Frekuensi Kaukus Perempuan			0 kali	0	0 kali	0	3 kali	5.736.886.123,00	100,00%	5.736.886.123,00	100,00%	5.059.108.258,00	100,00%	88,19%	SEKRETARIAT DPRD	
26		Pelaksanaan Reses			0 dokumen	0	0 dokumen	0	1 dokumen	242.965.000,00	100,00%	242.965.000,00	100,00%	173.807.110,00	100,00%	71,54%	SEKRETARIAT DPRD	
27		Penyusunan Kode Etik DPRD			0 bulan	0	0 bulan	0	12 bulan	322.200.000,00	100,00%	322.200.000,00	100,00%	175.920.822,00	100,00%	54,60%	SEKRETARIAT DPRD	
28		Pengawasan Kode Etik DPRD			0 laporan	0	0 laporan	0	1 laporan	1.780.000,00	100,00%	1.780.000,00	100,00%	1.740.000,00	100,00%	97,75%	SEKRETARIAT DPRD	
29		Fasilitasi/Verifikasi/Koordinasi Persetujuan Kerjasama Daerah			0 Laporan	0	0 Laporan	0	1 Laporan	2.900.000,00	100,00%	2.900.000,00	100,00%	2.787.000,00	100,00%	96,10%	SEKRETARIAT DPRD	
30		Penyusunan Bahan Komunikasi dan Publikasi			0 Laporan	0	0 Laporan	0	83 Laporan	802.170.000,00	100,00%	802.170.000,00	100,00%	627.072.124,00	100,00%	78,17%	SEKRETARIAT DPRD	
31		Koordinasi dan Konsultasi Pelaksanaan Tugas DPRD			0 laporan	0	0 laporan	0	1 laporan	4.140.000,00	100,00%	4.140.000,00	100,00%	1.740.000,00	100,00%	42,03%	SEKRETARIAT DPRD	
32		Penyusunan Laporan Kinerja DPRD			0 Dokumen	0	0 Dokumen	0	12 Dokumen	2.171.355.000,00	100,00%	2.171.355.000,00	100,00%	1.555.325.915,00	100,00%	71,63%	SEKRETARIAT DPRD	
33		Fasilitasi Pelaksanaan Tugas Badan Musyawarah			0 Laporan	0	0 Laporan	0	76 Laporan	1.322.923.369,00	100,00%	1.322.923.369,00	100,00%	1.273.738.267,00	100,00%	96,28%	SEKRETARIAT DPRD	
34		Fasilitasi Tugas Pimpinan DPRD			0 Laporan	0	0 Laporan	0	100,00%		100,00%		100,00%				SEKRETARIAT DPRD	
<b>Rata-rata capaian kinerja</b>													<b>97,07%</b>		<b>80,09%</b>			
<b>Predikat kinerja</b>													<b>Sangat Tinggi</b>		<b>Tinggi</b>			

SASARAN 13

No.	Sasaran Daerah	Program/Kegiatan	Indikator Kinerja Program (outcome)/ Kegiatan (output)	Formula Indikator Program	Target Capaian Kinerja RPJMD pada Akhir RPJMD		Realisasi Capaian Kinerja RPJMD s/d RKPd Tahun Lalu (n-1) 2021		Target dan Realisasi Kinerja Program dan Kegiatan Tahun 2022						Perangkat Daerah Penanggung Jawab	Ket		
					Fisik	Keuangan	Fisik	Keuangan	Target Kinerja dan Anggaran RKPd Tahun		Target RKPd TW IV Tahun 2022		Realisasi RKPd TW IV Tahun 2022				Tingkat Realisasi TW IV Tahun	
									-10	-11	-12	-13	-14	-15			-16	-17
-1	-2	-3	-4	-5	-6	-7	-8	-9	-10	-11	-12	-13	-14	-15	-16	-17	-22	-23
25	Kapasitas Tata Kelola Pemerintahan Meningkat	PROGRAM PENGELOLAAN KEUANGAN DAERAH	Persentase ketepatan waktu penetapan dan penerbitan dokumen penganggaran	jumlah dokumen penganggaran yang tepat waktu dibagi jumlah dokumen penganggaran dikali 100%	100,00%	0	100,00%	0	100,00%	55.578.273.857,00	100%	55.578.273.857,00	100%	4.366.876.978,00	100,00%	7,86%		
			Persentase penyerapan belanja daerah	realisasi belanja daerah dibagi perencanaan belanja daerah dikali 100%	88,50%	0	87,00%	0	88,50%	0	88,50%	0	92,49%	0	104,51%	0,00%	Erna Susanti. SE.	
			Persentase OPD dengan laporan keuangan kategori baik	Jumlah OPD dengan laporan keuangan kategori baik dibagi jumlah seluruh OPD dikali 100%	97,56%	0	100,00%	0	97,56%	0	97,56%	0	100,00%	0	102,50%	0,00%	Yuli Hidayat, SE., ST., M.Ec.Dev.	
		1	Koordinasi dan Penyusunan KUA dan PPAS			0		0		2.000.000,00	100,00%	2.000.000,00	100,00%	1.984.400,00	100,00%	99,22%		
			Dokumen KUA-PPAS Tahun 2023		0 Dokumen		0 Dokumen		2 Dokumen		100,00%		90,00%		90,00%		BADAN PENGELOLAAN KEUANGAN DAN ASET	
		2	Koordinasi dan Penyusunan Perubahan KUA dan Perubahan PPAS			0		0		3.000.000,00	100,00%	3.000.000,00	100,00%	2.771.500,00	100,00%	92,38%		
			Dokumen Perubahan KUA-PPAS TA 2022		0 Dokumen		0 Dokumen		2 Dokumen		100,00%		100,00%		100,00%		BADAN PENGELOLAAN KEUANGAN DAN ASET	
		3	Koordinasi Penyusunan dan Verifikasi RKA-SKPD			0		0		7.600.000,00	100,00%	7.600.000,00	100,00%	7.300.000,00	100,00%	96,05%		
			Reviu RKA-SKPD TA 2023		0 SKPD		0 SKPD		41 SKPD		100,00%		110,00%		110,00%		BADAN PENGELOLAAN KEUANGAN DAN ASET	
		4	Koordinasi Penyusunan dan Verifikasi Perubahan RKA-SKPD			0		0		5.275.000,00	100,00%	5.275.000,00	100,00%	5.275.000,00	100,00%	100,00%		
			Reviu RKPA-SKPD TA 2022		0 SKPD		0 SKPD		41 SKPD		100,00%		110,00%		110,00%		BADAN PENGELOLAAN KEUANGAN DAN ASET	
		5	Koordinasi Penyusunan dan Verifikasi DPA-SKPD			0		0		5.865.280,00	100,00%	5.865.280,00	100,00%	742.752,00	100,00%	12,66%		
			SKPD yang diverifikasi dan dieksaminasi rancangan DPA-SKPD TA 2022		0 SKPD		0 SKPD		41 SKPD		100,00%		100,00%		100,00%		BADAN PENGELOLAAN KEUANGAN DAN ASET DAERAH	
		6	Koordinasi Penyusunan dan Verifikasi Perubahan DPA-SKPD			0		0		5.865.280,00	100,00%	5.865.280,00	100,00%	3.100.000,00	100,00%	52,85%		
			SKPD yang diverifikasi dan dieksaminasi rancangan DPA-SKPD TA 2022		0 SKPD		0 SKPD		41 SKPD		100,00%		100,00%		100,00%		BADAN PENGELOLAAN KEUANGAN DAN ASET DAERAH	
		7	Koordinasi dan Penyusunan Peraturan Daerah tentang APBD dan Peraturan Kepala Daerah tentang Penjabaran APBD			0		0		34.877.325,00	100,01%	34.877.325,00	100,01%	28.475.213,00	100,00%	81,64%		
			Dokumen Jawaban Walikota Atas Pemandangan Umum Fraksi APBD TA 2023		0 dokumen		0 dokumen		1 dokumen		100,00%		100,00%		100,00%		BADAN PENGELOLAAN KEUANGAN DAN ASET DAERAH	
			Dokumen Nota Keuangan APBD TA 2023		0 dokumen		0 dokumen		1 dokumen		100,00%		100,00%		100,00%		BADAN PENGELOLAAN KEUANGAN DAN ASET	
			Dokumen Penyempurnaan Perwal tentang Penjabaran APBD TA 2022		0 dokumen		0 dokumen		2 dokumen		100,00%		100,00%		100,00%		BADAN PENGELOLAAN KEUANGAN DAN ASET	
			Dokumen Perda APBD TA 2023 dan Perwal tentang Penjabaran APBD TA 2023		0 dokumen		0 dokumen		2 dokumen		100,00%		100,00%		100,00%		BADAN PENGELOLAAN KEUANGAN DAN ASET DAERAH	
		8	Koordinasi dan Penyusunan Peraturan Daerah tentang Perubahan APBD dan Peraturan Kepala Daerah tentang Penjabaran Perubahan APBD			0		0		27.648.805,00	100,00%	27.648.805,00	100,00%	17.892.745,00	100,00%	64,71%		
			Dokumen Tentang Jawaban Walikota Atas Pemandangan Umum Fraksi Perubahan APBD TA 2022		0 dokumen		0 dokumen		1 dokumen		100,00%		100,00%		100,00%		BADAN PENGELOLAAN KEUANGAN DAN ASET DAERAH	
			Dokumen Tentang Nota Keuangan Perubahan APBD TA 2022		0 dokumen		0 dokumen		1 dokumen		100,00%		100,00%		100,00%		BADAN PENGELOLAAN KEUANGAN DAN ASET	
			Dokumen Perda Perubahan APBD TA 2022 dan Perwal Tentang Penjabaran Perubahan APBD TA 2022		0 Dokumen		0 Dokumen		2 Dokumen		100,00%		100,00%		100,00%		BADAN PENGELOLAAN KEUANGAN DAN ASET DAERAH	
		9	Koordinasi dan Penyusunan Regulasi serta Kebijakan Bidang Anggaran			0		0		5.617.616,00	99,99%	5.617.616,00	99,99%	5.020.250,00	100,00%	89,37%		
			Analisis Standar Belanja		0 Dokumen		0 Dokumen		1 Dokumen		100,00%		100,00%		100,00%		BADAN PENGELOLAAN KEUANGAN DAN ASET	
			Reviu Regulasi Belanja Hibah dan Belanja Bansos		0 Dokumen		0 Dokumen		2 Dokumen		100,00%		100,00%		100,00%		BADAN PENGELOLAAN KEUANGAN DAN ASET	
			Standarisasi Harga Jasa		0 Dokumen		0 Dokumen		1 Dokumen		100,00%		100,00%		100,00%		BADAN PENGELOLAAN KEUANGAN DAN ASET	
		10	Koordinasi dan Pengelolaan Kas Daerah			0		0		54.840.867.989,00	100,00%	54.840.867.989,00	100,00%	3.667.633.306,00	100,00%	6,69%		
			Dokumen Biaya Tidak Terduga		0 dokumen		0 dokumen		12 dokumen		100,00%		100,00%		100,00%		BADAN PENGELOLAAN KEUANGAN DAN ASET	
			Dokumen Kas Daerah dan Bantuan Keuangan sesuai dengan Peraturan Perundang-Undangan		0 dokumen		0 dokumen		280 dokumen		100,00%		100,00%		100,00%		BADAN PENGELOLAAN KEUANGAN DAN ASET DAERAH	
		11	Penyiapan Pelaksanaan Pengendalian dan Penerbitan Anggaran Kas dan SPD			0		0		4.000.000,00	100,00%	4.000.000,00	100,00%	3.975.000,00	100,00%	99,38%		
			Dokumen SPD		0 dokumen		0 dokumen		263 dokumen		100,00%		100,00%		100,00%		BADAN PENGELOLAAN KEUANGAN DAN ASET	
			Laporan Anggaran Kas Pemda		0 dokumen		0 dokumen		263 dokumen		100,00%		100,00%		100,00%		BADAN PENGELOLAAN KEUANGAN DAN ASET	
		12	Penatausahaan Pembiayaan Daerah			0		0		206.250.000,00	100,00%	206.250.000,00	100,00%	197.605.120,00	100,00%	95,81%		
			Dokumen Pembiayaan Daerah		0 dokumen		0 dokumen		2 dokumen		100,00%		100,00%		100,00%		BADAN PENGELOLAAN KEUANGAN DAN ASET	
		13	Koordinasi Fasilitas Asistensi Sinkronisasi Supervisi Monitoring dan Evaluasi Pengelolaan Dana Perimbangan dan Dana Transfer Lainnya			0		0		43.271.124,00	100,00%	43.271.124,00	100,00%	43.097.780,00	100,00%	99,60%		
			Laporan Dana Transfer dari Pusat dan Propinsi		0 dokumen		0 dokumen		42 dokumen		100,00%		100,00%		100,00%		BADAN PENGELOLAAN KEUANGAN DAN ASET	



SASARAN 13

No.	Sasaran Daerah	Program/Kegiatan	Indikator Kinerja Program (outcome)/ Kegiatan (output)	Formula Indikator Program	Target Capaian Kinerja RPJMD pada Akhir RPJMD		Realisasi Capaian Kinerja RPJMD s/d RPKD Tahun Lalu (n-1) 2021		Target dan Realisasi Kinerja Program dan Kegiatan Tahun 2022						Perangkat Daerah Penanggung Jawab	Ket													
					Fisik	Keuangan	Fisik	Keuangan	Target Kinerja dan Anggaran RPKD Tahun		Target RPKD TW IV Tahun 2022		Realisasi RPKD TW IV Tahun 2022				Tingkat Realisasi TW IV Tahun												
									-10	-11	-12	-13	-14	-15			-16	-17											
-1	-2	-3	-4	-5	-6	-7	-8	-9	-10	-11	-12	-13	-14	-15	-16	-17	-22	-23											
		14	Koordinasi dan Penyusunan Laporan Realisasi Penerimaan dan Pengeluaran Kas Daerah/Laporan Aliran Kas dan Pelaksanaan Pemungutan/Pemotongan dan Penyetoran Perhitungan Fihak Ketiga (PFK)			0		0		12.000.000,00	100,00%	12.000.000,00	100,00%	11.989.000,00	100,00%	99,91%													
			Dokumen Koordinasi Perhitungan PFK			0 dokumen		0 dokumen		3 dokumen	100,00%		100,00%		100,00%		BADAN PENGELOLAAN KEUANGAN DAN ASET												
			Laporan PFK			0 dokumen		0 dokumen		9 dokumen	100,00%		100,00%		100,00%		BADAN PENGELOLAAN KEUANGAN DAN ASET												
		15	Rekonsiliasi Data Penerimaan dan Pengeluaran Kas serta Pemungutan dan Pemotongan Atas SP2D dengan Instansi Terkait			0		0		131.373.146,00	100,00%	131.373.146,00	100,00%	131.370.120,00	100,00%	100,00%													
			Dokumen Berita Acara Rekonsiliasi			0 dokumen		0 dokumen		12 dokumen	100,00%		100,00%		100,00%		BADAN PENGELOLAAN KEUANGAN DAN ASET												
			Dokumen Daftar Gaji			0 dokumen		0 dokumen		12 dokumen	100,00%		100,00%		100,00%		BADAN PENGELOLAAN KEUANGAN DAN ASET												
			Dokumen SP2D			0 dokumen		0 dokumen		2.000 dokumen	100,00%		100,00%		100,00%		BADAN PENGELOLAAN KEUANGAN DAN ASET												
		16	Penyusunan Petunjuk Teknis Administrasi Keuangan yang Berkaitan dengan Penerimaan dan Pengeluaran Kas serta Penatausahaan dan Pertanggungjawaban Sub Kegiatan			0		0		11.112.000,00	100,00%	11.112.000,00	100,00%	9.860.000,00	100,00%	88,73%													
			Petunjuk Teknis Administrasi Keuangan			0 dokumen		0 dokumen		7 dokumen	100,00%		100,00%		100,00%		BADAN PENGELOLAAN KEUANGAN DAN ASET												
		17	Koordinasi Pelaksanaan Akuntansi Penerimaan dan Pengeluaran Kas Daerah			0		0		102.436.292,00	100,00%	102.436.292,00	100,00%	102.435.292,00	100,00%	100,00%													
			Data Keuangan Ke Pemerintah Pusat dan Masyarakat			0 Dokumen		0 Dokumen		1 Dokumen	100,00%		100,00%		100,00%		BADAN PENGELOLAAN KEUANGAN DAN ASET												
			SKPD yang Mendapat Pelayanan Implementasi SIPKD Berbasis Akrua			0 SKPD		0 SKPD		41 SKPD	100,00%		100,00%		100,00%		BADAN PENGELOLAAN KEUANGAN DAN ASET												
		18	Koordinasi Penyusunan Laporan Pertanggungjawaban Pelaksanaan APBD Bulanan/Triwulanan dan Semesteran			0		0		1.764.000,00	100,00%	1.764.000,00	100,00%	1.735.000,00	100,00%	98,36%													
			Laporan Realisasi APBD TA. 2022 Bulanan			0 Dokumen		0 Dokumen		12 Dokumen	100,00%		100,00%		100,00%		BADAN PENGELOLAAN KEUANGAN DAN ASET												
			Laporan Realisasi APBD TA. 2022 Triwulanan			0 Dokumen		0 Dokumen		4 Dokumen	100,00%		100,00%		100,00%		BADAN PENGELOLAAN KEUANGAN DAN ASET												
			Laporan Realisasi APBD TA. 2022 Semester I			0 Dokumen		0 Dokumen		1 Dokumen	100,00%		100,00%		100,00%		BADAN PENGELOLAAN KEUANGAN DAN ASET												
		19	Konsolidasi Laporan Keuangan SKPD/BLUD dan Laporan Keuangan Pemerintah Daerah			0		0		31.084.000,00	100,00%	31.084.000,00	100,00%	30.560.000,00	100,00%	98,31%													
			SKPD dengan Laporan Keuangan terkonsolidasi			0 SKPD		0 SKPD		41 SKPD	100,00%		100,00%		100,00%		BADAN PENGELOLAAN KEUANGAN DAN ASET												
			BLUD yang mendapat pembinaan pengelolaan keuangan			0 BLUD		0 BLUD		23 BLUD	100,00%		100,00%		100,00%		BADAN PENGELOLAAN KEUANGAN DAN ASET												
		20	Koordinasi dan Penyusunan Rancangan Peraturan Daerah tentang Pertanggungjawaban Pelaksanaan APBD Provinsi dan Rancangan Peraturan Kepala Daerah tentang Penjabaran Pertanggungjawaban Pelaksanaan APBD Kabupaten/Kota			0		0		23.740.000,00	100,01%	23.740.000,00	100,01%	22.210.500,00	100,00%	93,56%													
			Dokumen LKPD TA. 2021			0 Dokumen		0 Dokumen		1 Dokumen	100,00%		100,00%		100,00%		BADAN PENGELOLAAN KEUANGAN DAN ASET												
			Dokumen Perda tentang Pertanggungjawaban Pelaksanaan APBD TA. 2021			0 Dokumen		0 Dokumen		1 Dokumen	100,00%		100,00%		100,00%		BADAN PENGELOLAAN KEUANGAN DAN ASET DAERAH												
			Dokumen Perwal tentang Penjabaran Pertanggungjawaban APBD TA. 2021			0 Dokumen		0 Dokumen		1 Dokumen	100,00%		100,00%		100,00%		BADAN PENGELOLAAN KEUANGAN DAN ASET												
		21	KoordinasiSinkronisasi dan Penyelesaian Tuntutan Perbendaharaan dan Tuntutan Kerugian Daerah			0		0		5.216.000,00	100,00%	5.216.000,00	100,00%	4.436.000,00	100,00%	85,05%													
			Laporan Pemulihan kerugian daerah			0 Dokumen		0 Dokumen		6 Dokumen	100,00%		100,00%		100,00%		BADAN PENGELOLAAN KEUANGAN DAN ASET												
		22	Pembinaan AkuntansiPelaporan dan Pertanggungjawaban Pemerintah Kabupaten/Kota			0		0		67.410.000,00	100,00%	67.410.000,00	100,00%	67.408.000,00	100,00%	100,00%													
			Pendampingan implementasi Sistem Akuntansi Pemerintah Daerah(SAPD) berbasis akrual			0 SKPD		0 SKPD		41 SKPD	100,00%		100,00%		100,00%		BADAN PENGELOLAAN KEUANGAN DAN ASET DAERAH												
<b>Rata-rata capaian kinerja</b>																													
<b>Predikat kinerja</b>																													
26	Kapasitas Tata Kelola Pemerintahan Meningkat	PROGRAM PENGELOLAAN BARANG MILIK DAERAH	Persentase pemenuhan kebutuhan barang daerah	Realisasi pemenuhan barang daerah dibagi kebutuhan barang daerah dikali 100%	-	0	-	0	-	8.394.651.336,00	-	8.394.651.336,00	-	7.115.517.702,00	0,00%	84,76%													
			Persentase OPD dengan laporan pengelolaan barang kategori baik	Jumlah OPD dengan laporan pengelolaan barang milik daerah kategori baik dibagi jumlah seluruh OPD dikali 100%	90,00%	0	85,37%	0	90,00%	0	90,24%	0	90,00%	0	99,73%	0,00%	BPKAD												
		1	Penyusunan Standar Harga			0		0		73.778.320,00	100,00%	73.778.320,00	100,00%	57.061.903,00	100,00%	77,34%													
			Dokumen Standar Harga Barang dan Konstruksi			0 Dokumen		0 Dokumen		1 Dokumen	100,00%		100,00%		100,00%		BADAN PENGELOLAAN KEUANGAN DAN ASET												
		2	Penyusunan Perencanaan Kebutuhan Barang Milik Daerah			0		0		4.159.459.620,00	100,00%	4.159.459.620,00	100,00%	3.292.819.881,00	100,00%	79,16%													
			Buku Agenda			0 Buah		0 Buah		880 Buah	100,00%		100,00%		100,00%		BADAN PENGELOLAAN KEUANGAN DAN ASET												
			Dokumen Rencana Kebutuhan Barang Milik Daerah (RKBMD Pengadaan, RKBMD Pemeliharaan, RKBMD Pemanfaatan, RKBMD Pemindahtanganan, RKBMD Penghapusan)			0 Dokumen		0 Dokumen		1 Dokumen	100,00%		100,00%		100,00%		BADAN PENGELOLAAN KEUANGAN DAN ASET DAERAH												
			Kalender Dinding			0 Buah		0 Buah		11.000 Buah	100,00%		100,00%		100,00%		BADAN PENGELOLAAN KEUANGAN DAN ASET												
			Pengadaan Barang Milik Daerah : Pengadaan alat Pendingin (AC)			0 Unit		0 Unit		49 Unit	100,00%		100,00%		100,00%		BADAN PENGELOLAAN KEUANGAN DAN ASET												
			Desain Kalender dan Buku Agenda			0 Ls		0 Ls		1 Ls	100,00%		100,00%		100,00%		BADAN PENGELOLAAN KEUANGAN DAN ASET												



SASARAN 13

No.	Sasaran Daerah	Program/Kegiatan	Indikator Kinerja Program (outcome)/ Kegiatan (output)	Formula Indikator Program	Target Capaian Kinerja RPJMD pada Akhir RPJMD		Realisasi Capaian Kinerja RPJMD s/d RPKD Tahun Lalu (n-1) 2021		Target dan Realisasi Kinerja Program dan Kegiatan Tahun 2022						Perangkat Daerah Penanggung Jawab	Ket											
					Fisik	Keuangan	Fisik	Keuangan	Target Kinerja dan Anggaran RPKD Tahun		Target RPKD TW IV Tahun 2022		Realisasi RPKD TW IV Tahun 2022				Tingkat Realisasi TW IV Tahun										
									Fisik	Keuangan	Fisik	Keuangan	Fisik	Keuangan			Fisik	Keuangan									
-1	-2	-3	-4	-5	-6	-7	-8	-9	-10	-11	-12	-13	-14	-15	-16	-17	-22	-23									
			Kalender Meja		0 Buah		0 Buah		880 Buah		100,00%		100,00%		100,00%		BADAN PENGELOLAAN KEUANGAN DAN ASET										
			Pengadaan Barang Milik Daerah: Pengadaan alat angkutan darat bermotor		0 Unit		0 Unit		11 Unit		100,00%		100,00%		100,00%		BADAN PENGELOLAAN KEUANGAN DAN ASET DAERAH										
		3	Penatausahaan Barang Milik Daerah			0		0		174.365.953,00	100,00%	174.365.953,00	100,00%	107.076.440,00	100,00%	61,41%											
			Pelayanan Implementasi SIMBADA dan SIM Persediaan		0 SKPD		0 SKPD		41 SKPD		100,00%		100,00%		100,00%		BADAN PENGELOLAAN KEUANGAN DAN ASET										
			Pemutakhiran Data Barang Milik Daerah		0 Dokumen		0 Dokumen		12 Dokumen		100,00%		100,00%		100,00%		BADAN PENGELOLAAN KEUANGAN DAN ASET										
		4	Pengamanan Barang Milik Daerah			0		0		3.002.915.600,00	100,00%	3.002.915.600,00	100,00%	2.778.081.528,00	100,00%	92,51%											
			Belanja Modal Pemagaran Aset Milik Pemerintah Kota Yogyakarta		0 Lokasi		0 Lokasi		4 Lokasi		100,00%		100,00%		100,00%		BADAN PENGELOLAAN KEUANGAN DAN ASET										
			Belanja Modal Pemasangan dan Penggantian Papan Nama		0 Unit		0 Unit		58 Unit		100,00%		100,00%		100,00%		BADAN PENGELOLAAN KEUANGAN DAN ASET										
			Deductible Klaim Asuransi		0 Tahun		0 Tahun		1 Tahun		100,00%		100,00%		100,00%		BADAN PENGELOLAAN KEUANGAN DAN ASET										
			Jasa Asuransi Bangunan Gedung Pemerintahan		0 Premi		0 Premi		2 Premi		100,00%		100,00%		100,00%		BADAN PENGELOLAAN KEUANGAN DAN ASET										
			Jasa Asuransi Kendaraan Pemkot Yogyakarta		0 Premi		0 Premi		1 Premi		100,00%		100,00%		100,00%		BADAN PENGELOLAAN KEUANGAN DAN ASET										
			Pemeliharaan Aset Pemkot Yogyakarta		0 Unit		0 Unit		8 Unit		100,00%		100,00%		100,00%		BADAN PENGELOLAAN KEUANGAN DAN ASET										
		5	Penilaian Barang Milik Daerah			0		0		314.750.000,00	100,00%	314.750.000,00	100,00%	306.484.000,00	100,00%	97,37%											
			Jasa konsultansi penelitian jasa appraisal		0 dokumen		0 dokumen		6 dokumen		100,00%		100,00%		100,00%		BADAN PENGELOLAAN KEUANGAN DAN ASET										
		6	Pengawasan dan Pengendalian Pengelolaan Barang Milik Daerah			0		0		222.828.000,00	100,00%	222.828.000,00	100,00%	171.708.800,00	100,00%	77,06%											
			Penataan dan Penyelesaian status Barang Milik Daerah		0 Kasus		0 Kasus		40 Kasus		100,00%		100,00%		100,00%		BADAN PENGELOLAAN KEUANGAN DAN ASET										
		7	Optimalisasi Penggunaan Pemanfaatan Pemindahtanganan Pemusnahan dan Penghapusan Barang Milik Daerah			0		0		399.507.843,00	100,00%	399.507.843,00	100,00%	371.136.150,00	100,00%	92,90%											
			Penghapusan Barang Bergerak		0 kali		0 kali		2 kali		100,00%		100,00%		100,00%		BADAN PENGELOLAAN KEUANGAN DAN ASET										
			Penghapusan Tidak Bergerak		0 bangunan		0 bangunan		6 bangunan		100,00%		100,00%		100,00%		BADAN PENGELOLAAN KEUANGAN DAN ASET										
			Belanja Modal Alat Kantor dan Rumah Tangga		0 0		0 0		1 0		100,00%		100,00%		100,00%		BADAN PENGELOLAAN KEUANGAN DAN ASET										
		8	Rekonsiliasi dalam rangka Penyusunan Laporan Barang Milik Daerah			0		0		47.046.000,00	100,00%	47.046.000,00	100,00%	31.149.000,00	100,00%	66,21%											
			Monitoring Pengelolaan Barang Daerah Pada SKPD		0 SKPD		0 SKPD		41 SKPD		100,00%		100,00%		100,00%		BADAN PENGELOLAAN KEUANGAN DAN ASET										
<b>Rata-rata capaian kinerja</b>																											
<b>Predikat kinerja</b>																											
27	Kapasitas Tata Kelola Pemerintahan Meningkat	PROGRAM PENGELOLAAN PENDAPATAN DAERAH	Persentase ketercapaian target pendapatan asli daerah non pajak, non pendapatan BLUD dan BUMD, non bunga, Non denda, non pengembalian	Realisasi ketercapaian pendapatan asli daerah non pajak dan non pendapatan BLUD dan BUMD Non Bunga, Non denda, non pengembalian	100,00%	0	100,00%	0	100,00%	2.768.573.959,00	100%	2.768.573.959,00	100%	2.712.440.836,00	100,00%	97,97%											
			Nilai Tunggal Pajak Daerah Terbayar	Nilai Tunggal Pajak Daerah Terbayar	16,00 rupiah	0	19,00 rupiah	0	16,00 rupiah	0	#####	0	#####	0	145,15%	0,00%	Andreas Henry Abraham, SE. (Plt)										
			Nilai pendapatan Pajak Daerah	Nilai Pendapatan Pajak Daerah	379,00 rupiah	0	372,00 rupiah	0	379,00 rupiah	0	#####	0	#####	0	127,11%	0,00%	Ratna Andriati Harini, SH., M.Si.										
		1	Perencanaan pengelolaan pajak daerah			0		0		7.062.000,00	100,00%	7.062.000,00	100,00%	7.053.000,00	100,00%	99,87%											
			Dokumen Rencana Target Pajak Daerah, Retribusi Daerah, dan Lain-Lain PAD yang sah Perubahan Th 2022 dan Murni Th 2023		0 Dokumen		0 Dokumen		2 Dokumen		100,00%		100,00%		100,00%		BADAN PENGELOLAAN KEUANGAN DAN ASET DAERAH										
		2	Analisa dan Pengembangan Pajak Daerah serta Penyusunan Kebijakan Pajak Daerah.			0		0		206.290.000,00	100,00%	206.290.000,00	100,00%	201.775.065,00	100,00%	97,81%											
			Bahan Pendukung kebijakan Pajak Daerah		0 Dokumen		0 Dokumen		1 Dokumen		100,00%		100,00%		100,00%		BADAN PENGELOLAAN KEUANGAN DAN ASET										
			Bahan Pendukung Kebijakan Retribusi Daerah		0 Dokumen		0 Dokumen		1 Dokumen		100,00%		100,00%		100,00%		BADAN PENGELOLAAN KEUANGAN DAN ASET										
			Dokumen Analisa/Studi/kajian Pajak/Retribusi		0 Dokumen		0 Dokumen		2 Dokumen		100,00%		100,00%		100,00%		BADAN PENGELOLAAN KEUANGAN DAN ASET										
			Data Target dan Realisasi Pendapatan Asli Daerah sebagai Dasar Pelaksanaan Pengelolaan Pendapatan Asli Daerah		0 Dokumen		0 Dokumen		1 Dokumen		100,00%		100,00%		100,00%		BADAN PENGELOLAAN KEUANGAN DAN ASET DAERAH										
			Dokumen Monitoring dan Evaluasi Pencapaian Pajak Daerah, Retribusi Daerah, dan Lain-Lain PAD yang sah sebagai dasar pelaksanaan pengelolaan Pendapatan Asli Daerah		0 Dokumen		0 Dokumen		1 Dokumen		100,00%		100,00%		100,00%		BADAN PENGELOLAAN KEUANGAN DAN ASET DAERAH										
		3	Penyuluhan dan Penyebarluasan Kebijakan Pajak Daerah			0		0		130.820.000,00	100,00%	130.820.000,00	100,00%	122.915.000,00	100,00%	93,96%											
			Pembinaan Wajib Pajak Daerah		0 Wajib Pajak		0 Wajib Pajak		350 Wajib Pajak		100,00%		100,00%		100,00%		BADAN PENGELOLAAN KEUANGAN DAN ASET										
			Penyuluhan Pajak Daerah		0 Wajib Pajak		0 Wajib Pajak		700 Wajib Pajak		100,00%		100,00%		100,00%		BADAN PENGELOLAAN KEUANGAN DAN ASET										

SASARAN 13

No.	Sasaran Daerah	Program/Kegiatan	Indikator Kinerja Program (outcome)/ Kegiatan (output)	Formula Indikator Program	Target Capaian Kinerja RPJMD pada Akhir RPJMD		Realisasi Capaian Kinerja RPJMD s/d RKPD Tahun Lalu (n-1) 2021		Target dan Realisasi Kinerja Program dan Kegiatan Tahun 2022						Perangkat Daerah Penanggung Jawab	Ket		
					Fisik	Keuangan	Fisik	Keuangan	Target Kinerja dan Anggaran RKPD Tahun		Target RKPD TW IV Tahun 2022		Realisasi RKPD TW IV Tahun 2022				Tingkat Realisasi TW IV Tahun	
									-6	-7	-8	-9	-10	-11			-12	-13
-1	-2	-3	-4	-5	-6	-7	-8	-9	-10	-11	-12	-13	-14	-15	-16	-17	-22	-23
		4	Pendataan dan Pendaftaran Objek Pajak Daerah			0	0	0	20.000	65.390.000,00	100,00%	65.390.000,00	100,00%	65.376.957,00	100,00%	99,98%	BADAN PENGELOLAAN KEUANGAN DAN ASET	
			Pemantauan Surat Pemberitahuan Pajak Daerah (SPTPD) yang dikirim WP			0	0	0	20.000		100,00%		100,00%		100,00%		BADAN PENGELOLAAN KEUANGAN DAN ASET	
			Penjaringan dan pendaftaran Wajib Pajak Daerah (WP) baru			0	0	0	450		100,00%		100,00%		100,00%		BADAN PENGELOLAAN KEUANGAN DAN ASET	
		5	Pengolahan/Pemeliharaan dan Pelaporan Basis Data Pajak Daerah			0	0	0	300	176.378.000,00	100,00%	176.378.000,00	94,92%	167.419.000,00	94,92%	94,92%	BADAN PENGELOLAAN KEUANGAN DAN ASET	
			Peremajaan data Objek Pajak, Subjek Pajak dan Wajib Pajak (WP)			0	0	0	300		100,00%		100,00%		100,00%		BADAN PENGELOLAAN KEUANGAN DAN ASET	
			Pemutakhiran data objek Pajak Bumi dan bangunan Perdesaan dan Perkotaan (PBB-P2)			0	0	0	7.500		100,00%		94,77%		94,77%		BADAN PENGELOLAAN KEUANGAN DAN ASET DAERAH	
		6	Pelayanan dan Konsultasi Pajak Daerah			0	0	0	27.800	389.399.136,00	100,00%	389.399.136,00	100,00%	387.405.136,00	100,00%	99,49%	BADAN PENGELOLAAN KEUANGAN DAN ASET	
			Pelaporan SPTPD yang terlayani			0	0	0	27.800		100,00%		100,00%		100,00%		BADAN PENGELOLAAN KEUANGAN DAN ASET	
			Permohonan Berkas Bea Perolehan Hak Atas Tanah dan Bangunan (BPHTB) yang terlayani			0	0	0	2.000		100,00%		100,00%		100,00%		BADAN PENGELOLAAN KEUANGAN DAN ASET DAERAH	
			Permohonan Berkas Pajak Bumi & Bangunan Perdesaan dan Perkotaan (PBB-P2) yang terlayani			0	0	0	8.000		100,00%		100,00%		100,00%		BADAN PENGELOLAAN KEUANGAN DAN ASET DAERAH	
		7	Penelitian dan Verifikasi Data Pelaporan Pajak Daerah			0	0	0	12	1.122.461.000,00	100,01%	1.122.461.000,00	100,01%	1.091.569.000,00	100,00%	97,25%	BADAN PENGELOLAAN KEUANGAN DAN ASET	
			Laporan Telaah Restitusi Pajak Daerah			0	0	0	12		100,00%		100,00%		100,00%		BADAN PENGELOLAAN KEUANGAN DAN ASET	
			Dokumen Berita Acara Rekonsiliasi PPI dan PBB			0	0	0	12		100,00%		100,00%		100,00%		BADAN PENGELOLAAN KEUANGAN DAN ASET	
			Verifikasi Pelaporan Pajak Daerah			0	0	0	12		100,00%		100,00%		100,00%		BADAN PENGELOLAAN KEUANGAN DAN ASET	
			Verifikasi Piutang Pajak Daerah			0	0	0	11		100,00%		100,00%		100,00%		BADAN PENGELOLAAN KEUANGAN DAN ASET	
			Pemberian Kompensasi/Pengembalian kepada WP Hotel dan Restoran			0	0	0	300		100,00%		100,00%		100,00%		BADAN PENGELOLAAN KEUANGAN DAN ASET	
			Pemberian Penghargaan Kepada Wajib pajak			0	0	0	30		100,00%		100,00%		100,00%		BADAN PENGELOLAAN KEUANGAN DAN ASET	
		8	Penagihan Pajak Daerah			0	0	0	500	186.355.000,00	100,00%	186.355.000,00	100,00%	186.062.050,00	100,00%	99,84%	BADAN PENGELOLAAN KEUANGAN DAN ASET	
			Penagihan Pajak Daerah			0	0	0	500		100,00%		100,00%		100,00%		BADAN PENGELOLAAN KEUANGAN DAN ASET	
			Penagihan PBB-P2 dan Pekan Panutan PBB			0	0	0	60.000		100,00%		100,00%		100,00%		BADAN PENGELOLAAN KEUANGAN DAN ASET	
		9	Penyelesaian Keberatan Pajak Daerah			0	0	0	2.500	96.782.954,00	100,00%	96.782.954,00	100,00%	96.769.964,00	100,00%	99,99%	BADAN PENGELOLAAN KEUANGAN DAN ASET	
			Telaah atas Keberatan Pajak Daerah			0	0	0	2.500		100,00%		100,00%		100,00%		BADAN PENGELOLAAN KEUANGAN DAN ASET	
		10	Pengendalian Pemeriksaan dan Pengawasan Pajak Daerah			0	0	0	40	387.635.869,00	100,00%	387.635.869,00	100,00%	386.095.664,00	100,00%	99,60%	BADAN PENGELOLAAN KEUANGAN DAN ASET	
			Wajib Pajak (WP) yang dilakukan penilaian individu			0	0	0	40		100,00%		100,00%		100,00%		BADAN PENGELOLAAN KEUANGAN DAN ASET	
			Wajib Pajak (WP) Hotel dan WP Parkir yang diperiksa secara lengkap			0	0	0	90		100,00%		100,00%		100,00%		BADAN PENGELOLAAN KEUANGAN DAN ASET	
			Wajib Pajak (WP) Restoran dan WP Hiburan yang diperiksa secara lengkap			0	0	0	90		100,00%		100,00%		100,00%		BADAN PENGELOLAAN KEUANGAN DAN ASET	
			Wajib Pajak (WP) yang diperiksa secara sederhana			0	0	0	48		100,00%		100,00%		100,00%		BADAN PENGELOLAAN KEUANGAN DAN ASET	
			Pengawasan Pajak Daerah			0	0	0	800		100,00%		100,00%		100,00%		BADAN PENGELOLAAN KEUANGAN DAN ASET	
			Penyampaian Surat Pemberitahuan Pajak Terutang Pajak Bumi dan Bangunan Perdesaan dan Perkotaan (SPPT PBB-P2)			0	0	0	96.000		100,00%		100,00%		100,00%		BADAN PENGELOLAAN KEUANGAN DAN ASET DAERAH	
<b>Rata-rata capaian kinerja</b>																		
<b>Predikat kinerja</b>																		
														<b>99,49%</b>	<b>98,27%</b>			
														<b>Sangat Tinggi</b>	<b>Sangat Tinggi</b>			
<b>28</b>	<b>Kapasitas Tata Kelola Pemerintahan Meningkat</b>	<b>PROGRAM PENDAFTARAN PENDUDUK</b>	<b>Persentase penduduk yang memiliki dokumen kependudukan</b>	<b>Rerata persentase penduduk yang memiliki dokumen kependudukan (KTP, KK, SKPTI, SKPWNI)</b>	<b>99,80%</b>	<b>0</b>	<b>99,85%</b>	<b>0</b>	<b>99,80%</b>	<b>1.191.762.128,00</b>	<b>99,80 %</b>	<b>1.191.762.128,00</b>	<b>99,84%</b>	<b>1.165.986.596,00</b>	<b>99,20%</b>	<b>97,84%</b>		
		1	Pendataan Penduduk Non Permanen dan Rentan Administrasi Kependudukan			0	0	0	40	56.048.856,00	100,00%	56.048.856,00	100,00%	54.610.322,00	100,00%	97,43%	DINAS KEPENDUDUKAN DAN PENCATATAN SIPIL	
			Pemberian Dokumen KK/KTP-EI bagi Pemegang SKOT			0	0	0	40		100,00%		100,00%		100,00%		DINAS KEPENDUDUKAN DAN PENCATATAN SIPIL	
			Verifikasi Data Administrasi dan Faktual			0	0	0	40		100,00%		100,00%		100,00%		DINAS KEPENDUDUKAN DAN PENCATATAN SIPIL	
		2	Pencatatan/Penatausahaan dan Penerbitan Dokumen atas Pendaftaran Penduduk			0	0	0	3	1.036.808.022,00	100,00%	1.036.808.022,00	100,00%	1.013.131.024,00	100,00%	97,72%	DINAS KEPENDUDUKAN DAN PENCATATAN SIPIL	
			Penerbitan KK sejumlah 24.000 dokumen, Penerbitan KTP sejumlah 25.000 dokumen, Penerbitan KIA sejumlah 15.420 dokumen			0	0	0	3		100,00%		100,00%		100,00%		DINAS KEPENDUDUKAN DAN PENCATATAN SIPIL	
			Pengadaan Ribbon (KIA, KK dan KTP) dan Cleaning KIT (KTP dan KIA), HDP Film KTP			0	0	0	6		100,00%		100,00%		100,00%		DINAS KEPENDUDUKAN DAN PENCATATAN SIPIL	

SASARAN 13

No.	Sasaran Daerah	Program/Kegiatan	Indikator Kinerja Program (outcome)/ Kegiatan (output)	Formula Indikator Program	Target Capaian Kinerja RPJMD pada Akhir RPJMD		Realisasi Capaian Kinerja RPJMD s/d RPKD Tahun Lalu (n-1) 2021		Target dan Realisasi Kinerja Program dan Kegiatan Tahun 2022						Perangkat Daerah Penanggung Jawab	Ket			
					Fisik	Keuangan	Fisik	Keuangan	Target Kinerja dan Anggaran RPKD Tahun		Target RPKD TW IV Tahun 2022		Realisasi RPKD TW IV Tahun 2022				Tingkat Realisasi TW IV Tahun		
									Fisik	Keuangan	Fisik	Keuangan	Fisik	Keuangan			Fisik	Keuangan	
-1	-2	-3	-4	-5	-6	-7	-8	-9	-10	-11	-12	-13	-14	-15	-16	-17	-22	-23	
		3 Peningkatan Pelayanan Pendaftaran Penduduk	Pelaksanaan Mobile KTP-EI untuk lansia dan keterbatasan fisik		0 orang	0	0 orang	0	15 orang	98.905.250,00	99,99%	98.905.250,00	99,99%	98.245.250,00	100,00%	99,33%	DINAS KEPENDUDUKAN DAN PENCATATAN SIPIL		
			Pelayanan Jemput Bola Pendaftaran Penduduk		0 orang		0 orang		960 orang		100,00%		100,00%		100,00%		DINAS KEPENDUDUKAN DAN PENCATATAN SIPIL		
			Pelayanan Mobile KIA untuk pelajar sekolah dasar di 15 sekolah dasar		0 orang		0 orang		300 orang		100,00%		100,00%		100,00%		DINAS KEPENDUDUKAN DAN PENCATATAN SIPIL		
			Pelayanan Perekaman KTP-EI bagi pelajar SLTA		0 orang		0 orang		450 orang		100,00%		100,00%		100,00%		DINAS KEPENDUDUKAN DAN PENCATATAN SIPIL		
			Pembentukan Kelurahan GISA (Gerakan Indonesia Sadar Adminduk)		0 kelurahan		0 kelurahan		14 kelurahan		100,00%		100,00%		100,00%		DINAS KEPENDUDUKAN DAN PENCATATAN SIPIL		
					<b>Rata-rata capaian kinerja</b>										<b>100,00%</b>		<b>98,16%</b>		
					<b>Predikat kinerja</b>										<b>Sangat Tinggi</b>		<b>Sangat Tinggi</b>		
<b>29</b>	<b>Kapasitas Tata Kelola Pemerintahan Meningkat</b>	<b>PROGRAM PENCATATAN SIPIL</b>	<b>Persentase penerbitan dokumen pencatatan sipil</b>	<b>Rerata persentase penerbitan dokumen pencatatan sipil (akta kelahiran, akta kematian, akta perkawinan, akta perceraian)</b>	<b>100,00%</b>	<b>0</b>	<b>100,00%</b>	<b>0</b>	<b>100,00%</b>	<b>547.111.450,00</b>	<b>100%</b>	<b>547.111.450,00</b>	<b>100%</b>	<b>538.407.084,00</b>	<b>100,00%</b>	<b>98,41%</b>			
		1 PencatatanPenatausahaan dan Penerbitan Dokumen atas Pelaporan Peristiwa Penting	Pencatatan perkawinan,perceraian,perubahan status anak dan pewarganegaraan		0 bulan	0	0 bulan	0	12 bulan	97.586.705,00	99,99%	97.586.705,00	99,99%	97.576.522,00	100,00%	99,99%	DINAS KEPENDUDUKAN DAN PENCATATAN SIPIL		
			Penjilidan berkas permohonan		0 Eksemplar		0 Eksemplar		450 Eksemplar		100,00%		100,00%		100,00%		DINAS KEPENDUDUKAN DAN PENCATATAN SIPIL		
			Sinkronisasi data pencatatan sipil		0 laporan		0 laporan		1 laporan		100,00%		100,00%		100,00%		DINAS KEPENDUDUKAN DAN PENCATATAN SIPIL		
		2 Peningkatan dalam Pelayanan Pencatatan Sipil	Pelayanan Pencatatan Kelahiran Kerjasama dengan Rumah Sakit		0 Rumah Sakit	0	0 Rumah Sakit	0	15 Rumah Sakit	262.124.745,00	100,01%	262.124.745,00	100,01%	254.430.562,00	100,00%	97,06%	DINAS KEPENDUDUKAN DAN PENCATATAN SIPIL		
			Pencatatan, Penatausahaan dan Penerbitan Akta Kelahiran dan Kematian		0 Bulan		0 Bulan		12 Bulan		100,00%		100,00%		100,00%		DINAS KEPENDUDUKAN DAN PENCATATAN SIPIL		
			Pengadaan Documen Non Security Pencatatan Sipil		0 jenis		0 jenis		2 jenis		100,00%		100,00%		100,00%		DINAS KEPENDUDUKAN DAN PENCATATAN SIPIL		
			Percepatan Pelayanan Akta di Wilayah		0 kelurahan		0 kelurahan		22 kelurahan		100,00%		100,00%		100,00%		DINAS KEPENDUDUKAN DAN PENCATATAN SIPIL		
		3 Pengadaan Dokumen Kependudukan selain Blangko KTP-EIFormulirdan Buku terkait Pencatatan Sipil sesuai dengan Kebutuhan	Cetak Blanko Pelayanan Perkawinan dan Perceraian		0 jenis	0	0 jenis	0	4 jenis	43.125.000,00	100,00%	43.125.000,00	100,00%	43.125.000,00	100,00%	100,00%	DINAS KEPENDUDUKAN DAN PENCATATAN SIPIL		
		4 Sosialisasi terkait Pencatatan Sipil	Sosialisasi Perkawinan		0 kali	0	0 kali	0	5 kali	144.275.000,00	100,00%	144.275.000,00	100,00%	143.275.000,00	100,00%	99,31%	DINAS KEPENDUDUKAN DAN PENCATATAN SIPIL		
					<b>Rata-rata capaian kinerja</b>										<b>100,00%</b>		<b>99,09%</b>		
					<b>Predikat kinerja</b>										<b>Sangat Tinggi</b>		<b>Sangat Tinggi</b>		
<b>30</b>	<b>Kapasitas Tata Kelola Pemerintahan Meningkat</b>	<b>PROGRAM PENGELOLAAN INFORMASI ADMINISTRASI KEPENDUDUKAN</b>	<b>Persentase pemanfaatan data kependudukan</b>	<b>(Jumlah OPD + unit kerja yang menandatangani PKS pemanfaatan data kependudukan dibagi jumlah OPD + unit kerja di lingkungan Pemkot Yogyakarta) x 100 %</b>	<b>100,00%</b>	<b>0</b>	<b>100,00%</b>	<b>0</b>	<b>100,00%</b>	<b>797.185.320,00</b>	<b>100%</b>	<b>797.185.320,00</b>	<b>100%</b>	<b>773.956.670,00</b>	<b>100,00%</b>	<b>97,09%</b>			
		1 Kerjasama Pemanfaatan Data Kependudukan	Kerjasama dengan lintas sektor		0 jenis	0	0 jenis	0	2 jenis	8.400.000,00	100,00%	8.400.000,00	100,00%	8.395.000,00	100,00%	99,94%	DINAS KEPENDUDUKAN DAN PENCATATAN SIPIL		
		2 Fasilitasi terkait Pengelolaan Informasi Administrasi Kependudukan	Bimbingan Teknis SDM		0 kali	0	0 kali	0	2 kali	571.215.320,00	100,00%	571.215.320,00	100,00%	552.751.670,00	100,00%	96,77%	DINAS KEPENDUDUKAN DAN PENCATATAN SIPIL		
			Fasilitasi Sarana dan Prasarana Pengelolaan Administrasi Kependudukan di 14 Kecamatan dan 1 Dinas berupa Komputer 5 unit, Printer Cetak Dokumen 5 unit, LED Monitor 40 inci 3 buah, Webcam 13 buah, Data Storage 2 buah, Eksternal Hardisk 4 T 2 buah, Clip On 3 unit, Mixing Console/Soundcard 1 unit, dan Lighting 2 unit		0 jenis		0 jenis		12 jenis		100,00%		100,00%		100,00%		DINAS KEPENDUDUKAN DAN PENCATATAN SIPIL		
			UPS Mobil Layanan Adminduk 1 unit, Finger/Scan Print KTP-EI 5 unit, Iris Scanner KTP-EI 5 unit, Scanner Barcode 2D 3 unit, Komputer PC 5 unit		0 jenis		0 jenis		5 jenis		100,00%		100,00%		100,00%		DINAS KEPENDUDUKAN DAN PENCATATAN SIPIL		
		3 Penyelenggaraan Pemanfaatan Data Kependudukan	Rapat Koordinasi Pemanfaatan Data Kependudukan		0 kali	0	0 kali	0	15 kali	4.600.000,00	100,00%	4.600.000,00	100,00%	4.600.000,00	100,00%	100,00%	DINAS KEPENDUDUKAN DAN PENCATATAN SIPIL		

SASARAN 13

No.	Sasaran Daerah	Program/Kegiatan	Indikator Kinerja Program (outcome)/ Kegiatan (output)	Formula Indikator Program	Target Capaian Kinerja RPJMD pada Akhir RPJMD		Realisasi Capaian Kinerja RPJMD s/d RPKD Tahun Lalu (n-1) 2021		Target dan Realisasi Kinerja Program dan Kegiatan Tahun 2022						Perangkat Daerah Penanggung Jawab	Ket		
					Fisik	Keuangan	Fisik	Keuangan	Target Kinerja dan Anggaran RPKD Tahun		Target RPKD TW IV Tahun 2022		Realisasi RPKD TW IV Tahun 2022				Tingkat Realisasi TW IV Tahun	
									-6	-7	-8	-9	-10	-11			-12	-13
-1	-2	-3	-4	-5	-6	-7	-8	-9	-10	-11	-12	-13	-14	-15	-16	-17	-22	-23
		4	Sosialisasi terkait Pengelolaan Informasi Administrasi Kependudukan	Sosialisasi Admuduk	0 media	0	0 media	0	2 media	200.575.000,00	100,00%	200.575.000,00	100,00%	195.850.000,00	100,00%	97,64%	DINAS KEPENDUDUKAN DAN PENCATATAN SIPIL	
		5	Kerja Sama dengan Organisasi Kemasyarakatan dan Perguruan Tinggi	Perjanjian Kerjasama	0 kerjasama	0	0 kerjasama	0	1 kerjasama	7.705.000,00	100,00%	7.705.000,00	100,00%	7.700.000,00	100,00%	99,94%	DINAS KEPENDUDUKAN DAN PENCATATAN SIPIL	
		6	Penyajian Data Kependudukan Yang Akurat dan dapat Dipertanggungjawabkan	Cetak buku data penduduk persemester	0 buku	0	0 buku	0	10 buku	4.690.000,00	100,00%	4.690.000,00	100,00%	4.660.000,00	100,00%	99,36%	DINAS KEPENDUDUKAN DAN PENCATATAN SIPIL	
				Cetak buku profil perkembangan kependudukan	0 buku	0	0 buku	0	10 buku		100,00%		100,00%		100,00%		DINAS KEPENDUDUKAN DAN PENCATATAN SIPIL	
<b>Rata-rata capaian kinerja</b>															<b>100,00%</b>	<b>98,94%</b>		
<b>Predikat kinerja</b>															<b>Sangat Tinggi</b>	<b>Sangat Tinggi</b>		
<b>31</b>	<b>Kapasitas Tata Kelola Pemerintahan Meningkat</b>	<b>PROGRAM PENGELOLAAN ARSIP</b>	<b>Jumlah perangkat daerah yang menerapkan Pengelolaan Arsip Sesuai Kaidah Kearsipan</b>	<b>Jumlah perangkat daerah/unit kerja yang telah menerapkan Pengelolaan Arsip Sesuai Kaidah Kearsipan</b>	<b>152</b>	<b>0</b>	<b>140</b>	<b>0</b>	<b>152</b>	<b>422.676.884,00</b>	<b>152 perangkat daerah</b>	<b>422.676.884,00</b>	<b>152 perangkat daerah</b>	<b>421.123.936,00</b>	<b>100,00%</b>	<b>99,63%</b>		
		1	Pemeliharaan dan Penyusutan Arsip Dinamis	Penataan Arsip Dinamis	0 daftar	0	0 daftar	0	1 daftar	46.110.000,00	100,00%	46.110.000,00	100,00%	46.104.000,00	100,00%	99,99%	DINAS PERPUSTAKAAN DAN KEARSIPAN	
				Pendampingan Penataan Arsip Dinamis	0 pd/unit kerja	0	0 pd/unit kerja	0	1 pd/unit kerja		100,00%		100,00%		100,00%		DINAS PERPUSTAKAAN DAN KEARSIPAN	
		2	Akuisisi/Pengolahan/Preservasidan Akses Arsip Statis	Akuisisi Arsip	0 dokumen	0	0 dokumen	0	1 dokumen	68.209.200,00	99,99%	68.209.200,00	99,99%	67.786.800,00	100,00%	99,38%	DINAS PERPUSTAKAAN DAN KEARSIPAN	
				Pemeliharaan dan Perawatan Arsip	0 jenis	0	0 jenis	0	1 jenis		100,00%		100,00%		100,00%		DINAS PERPUSTAKAAN DAN KEARSIPAN	
				Pengolahan Arsip Foto	0 dokumen	0	0 dokumen	0	1 dokumen		100,00%		100,00%		100,00%		DINAS PERPUSTAKAAN DAN KEARSIPAN	
				Penyusunan Daftar Arsip Statis	0 dokumen	0	0 dokumen	0	1 dokumen		100,00%		98,00%		98,00%		DINAS PERPUSTAKAAN DAN KEARSIPAN	
				Penyusunan Guide Arsip	0 dokumen	0	0 dokumen	0	1 dokumen		100,00%		100,00%		100,00%		DINAS PERPUSTAKAAN DAN KEARSIPAN	
				Lemari Kartografi	0 kegiatan	0	0 kegiatan	0	1 kegiatan		100,00%		100,00%		100,00%		DINAS PERPUSTAKAAN DAN KEARSIPAN	
				Meja Gambar	0 kegiatan	0	0 kegiatan	0	1 kegiatan		100,00%		100,00%		100,00%		DINAS PERPUSTAKAAN DAN KEARSIPAN	
		3	Penyediaan Informasi Akses dan Layanan Kearsipan Tingkat Daerah Kabupaten/Kota melalui JIKN	Penyediaan Data Arsip	0 unit data	0	0 unit data	0	300 unit data	23.360.000,00	100,00%	23.360.000,00	100,00%	22.904.752,00	100,00%	98,05%	DINAS PERPUSTAKAAN DAN KEARSIPAN	
				Workshop Entry SIKN, JIKN	0 Laporan	0	0 Laporan	0	1 Laporan		100,00%		100,00%		100,00%		DINAS PERPUSTAKAAN DAN KEARSIPAN	
		4	Pemberdayaan Kapasitas Unit Kearsipan dan Lembaga Kearsipan Daerah Kabupaten/Kota	Audit Kearsipan Eksternal dan Internal	0 dokumen	0	0 dokumen	0	2 dokumen	284.997.684,00	99,99%	284.997.684,00	99,99%	284.328.384,00	100,00%	99,77%	DINAS PERPUSTAKAAN DAN KEARSIPAN	
				Penyusunan Buku Sebagai Hasil Pengembangan Fungsi Arsip	0 dokumen	0	0 dokumen	0	1 dokumen		100,00%		100,00%		100,00%		DINAS PERPUSTAKAAN DAN KEARSIPAN	
				Peliputan dan Dokumentasi Peristiwa Monumental Kota dan Pemkot Yogyakarta	0 Peliputan	0	0 Peliputan	0	3 Peliputan		100,00%		100,00%		100,00%		DINAS PERPUSTAKAAN DAN KEARSIPAN	
				Hardisk untuk Backup Arsip Digital	0 unit	0	0 unit	0	1 unit		100,00%		100,00%		100,00%		DINAS PERPUSTAKAAN DAN KEARSIPAN	
				Publikasi Kearsipan	0 kegiatan	0	0 kegiatan	0	1 kegiatan		100,00%		100,00%		100,00%		DINAS PERPUSTAKAAN DAN KEARSIPAN	
				Penyusunan Drif JRA	0 dokumen	0	0 dokumen	0	1 dokumen		100,00%		100,00%		100,00%		DINAS PERPUSTAKAAN DAN KEARSIPAN	
				Forum Komunikasi Arsiparis	0 kegiatan	0	0 kegiatan	0	2 kegiatan		100,00%		100,00%		100,00%		DINAS PERPUSTAKAAN DAN KEARSIPAN	
				Forum Komunikasi Kearsipan	0 kegiatan	0	0 kegiatan	0	1 kegiatan		100,00%		100,00%		100,00%		DINAS PERPUSTAKAAN DAN KEARSIPAN	
				Workshop Peliputan (Fotografi)	0 Laporan	0	0 Laporan	0	1 Laporan		100,00%		100,00%		100,00%		DINAS PERPUSTAKAAN DAN KEARSIPAN	
<b>Rata-rata capaian kinerja</b>															<b>100,00%</b>	<b>99,30%</b>		
<b>Predikat kinerja</b>															<b>Sangat Tinggi</b>	<b>Sangat Tinggi</b>		
<b>32</b>	<b>Kapasitas Tata Kelola Pemerintahan Meningkat</b>	<b>PROGRAM PERLINDUNGAN DAN PENYELAMATAN ARSIP</b>	<b>Jumlah arsip yang terlindungi dan terselamatkan</b>	<b>Jumlah arsip yang terlindungi dan terselamatkan</b>	<b>1.000,00 1000 arsip</b>	<b>0</b>	<b>840,00 840 arsip</b>	<b>0</b>	<b>1.000,00 1000 arsip</b>	<b>49.291.200,00</b>	<b>1000 arsip 1000 arsip</b>	<b>49.291.200,00</b>	<b>1000 arsip 1000 arsip</b>	<b>49.171.560,00</b>	<b>100,00%</b>	<b>99,76%</b>		
		1	Penilaian/ Penetapan dan Pelaksanaan Pemusnahan Arsip yang Memiliki Retensi di Bawah 10 (sepuluh) Tahun	Pendampingan Pemusnahan Arsip	0 PD/Unit Kerja	0	0 PD/Unit Kerja	0	2 PD/Unit Kerja	5.250.000,00	100,00%	5.250.000,00	100,00%	5.249.000,00	100,00%	99,98%	DINAS PERPUSTAKAAN DAN KEARSIPAN	

SASARAN 13

No.	Sasaran Daerah	Program/Kegiatan	Indikator Kinerja Program (outcome)/ Kegiatan (output)	Formula Indikator Program	Target Capaian Kinerja RPJMD pada Akhir RPJMD		Realisasi Capaian Kinerja RPJMD s/d RKPd Tahun Lalu (n-1) 2021		Target dan Realisasi Kinerja Program dan Kegiatan Tahun 2022						Perangkat Daerah Penanggung Jawab	Ket		
					Fisik	Keuangan	Fisik	Keuangan	Target Kinerja dan Anggaran RKPd Tahun		Target RKPd TW IV Tahun 2022		Realisasi RKPd TW IV Tahun 2022				Tingkat Realisasi TW IV Tahun	
									-6	-7	-8	-9	Fisik	Keuangan			Fisik	Keuangan
-1	-2	-3	-4	-5	-6	-7	-8	-9	-10	-11	-12	-13	-14	-15	-16	-17	-22	-23
		2 Penilaian dan Penetapan Autentisitas Arsip Statis sesuai Persyaratan Penjaminan Keabsahan Arsip				0		0			44.041.200,00	100,00%	44.041.200,00	100,00%	43.922.560,00	100,00%	99,73%	
		Pembelian Harddisk Eksternal			0 Unit		0 Unit		2 Unit		100,00%		100,00%		100,00%		DINAS PERPUSTAKAAN DAN KEARSIPAN	
		Pengalihmediaan Arsip			0 jenis		0 jenis		2 jenis		100,00%		100,00%		100,00%		DINAS PERPUSTAKAAN DAN KEARSIPAN	
<b>Rata-rata capaian kinerja</b>																		
<b>Predikat kinerja</b>																		
<b>Sangat Tinggi</b>																		
<b>Sangat Tinggi</b>																		
<b>Total anggaran dari seluruh program</b>										<b>189.890.239.053,00</b>	<b>189.890.239.053,00</b>	<b>128.838.030.959,00</b>						
<b>Total Rata-rata capaian kinerja dan anggaran dari seluruh program (Program 1 s.d. 31) (%)</b>																		
<b>Predikat kinerja dari seluruh program (program 1 s.d. program 31)</b>																		
<b>Sangat Tinggi</b>																		
<b>Sedang</b>																		
Faktor Pendorong Keberhasilan Kinerja		:																
Faktor Penghambat Keberhasilan Kinerja		:																
Tindak lanjut yang diperlukan dalam triwulan berikutnya		:																
Tindak lanjut yang diperlukan dalam tahun berikutnya		:																

Daerah	Program/Kegiatan	Indikator Kinerja Program (outcome)/ Kegiatan (output)	Formula Indikator Program	Target Capaian Kinerja RPIMD pada Akhir RPIMD		Realisasi Capaian Kinerja RPIMD s/d RKPD Tahun Lalu (n-1) 2021		Target dan Realisasi Kinerja Program dan Kegiatan Tahun 2022								Perangkat Daerah Penanggung Jawab	Ket		
				Target Kinerja dan Anggaran RKPD Tahun		Target RKPD TW IV Tahun 2022		Realisasi RKPD TW IV Tahun		Tingkat Realisasi TW IV Tahun									
				Fisik	Kuangan	Fisik	Kuangan	Fisik	Kuangan	Fisik	Kuangan								
	-3	-4	-5	-6	-7	-8	-9	-10	-11	-12	-13	-14	-15	-16	-17	-22	-23		
2	Penilaian dan Penetapan Autentisitas Arsip Statis sesuai Persyaratan Penjaminan Keabsahan Arsip	Pembelian Harddisk Eksternal		0 Unit		0 Unit		2 Unit		100,00%		100,00%	44.041.200,00	44.041.200,00	100,00%	43.922.960,00	100,00%	99,73%	DINAS PERPUSTAKAAN DAN KEARSIPAN
		Pengalihmediaan Arsip		0 jenis		0 jenis		2 jenis		100,00%		100,00%			100,00%		100,00%	DINAS PERPUSTAKAAN DAN KEARSIPAN	
				Rata-rata capaian kinerja											100,00%	99,86%			
				Predikat kinerja												Sangat Tinggi	Sangat Tinggi		
				Total anggaran dari seluruh program						189.890.239.053,00		189.890.239.053,00		128.838.030.959,00					
				Total Rata-rata capaian kinerja dan anggaran dari seluruh program (Program 1 s.d. 31) (%)												99,60%	67,85%		
				Predikat kinerja dari seluruh program (program 1 s.d. program 31)												Sangat Tinggi	Sedang		
Keberhasilan Kinerja	:																		
Keberhasilan Kinerja	:																		
diperlukan dalam triwulan berikutnya	:																		
diperlukan dalam tahun berikutnya	:																		

Yogyakarta, 9 Februari 2023  
a.n. Pj Walikota Yogyakarta  
Sekretaris Daerah



Ic. AMAN YURIADIJAYA, MM  
NIP 19651213 199203 1 006

