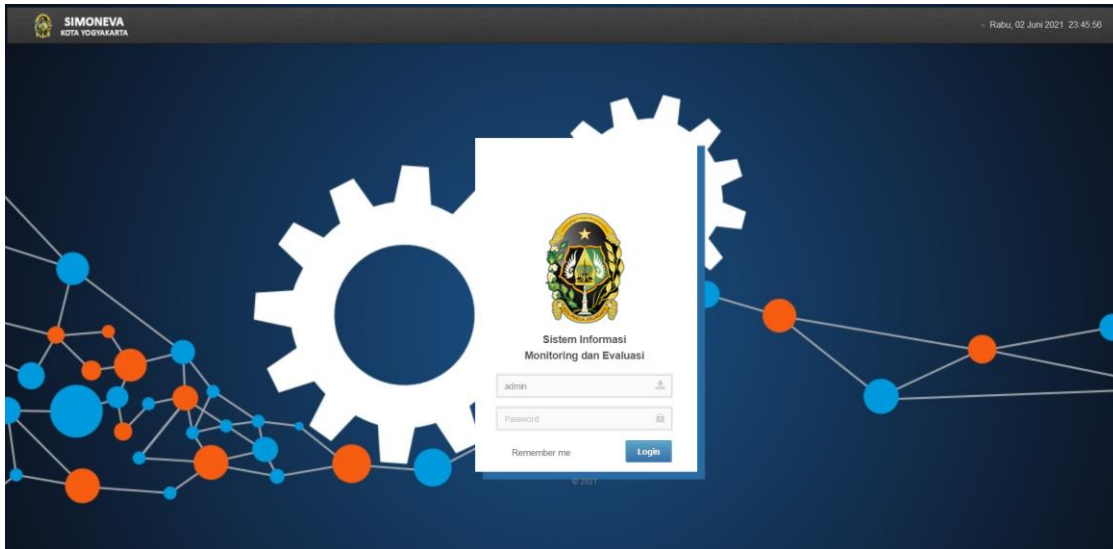


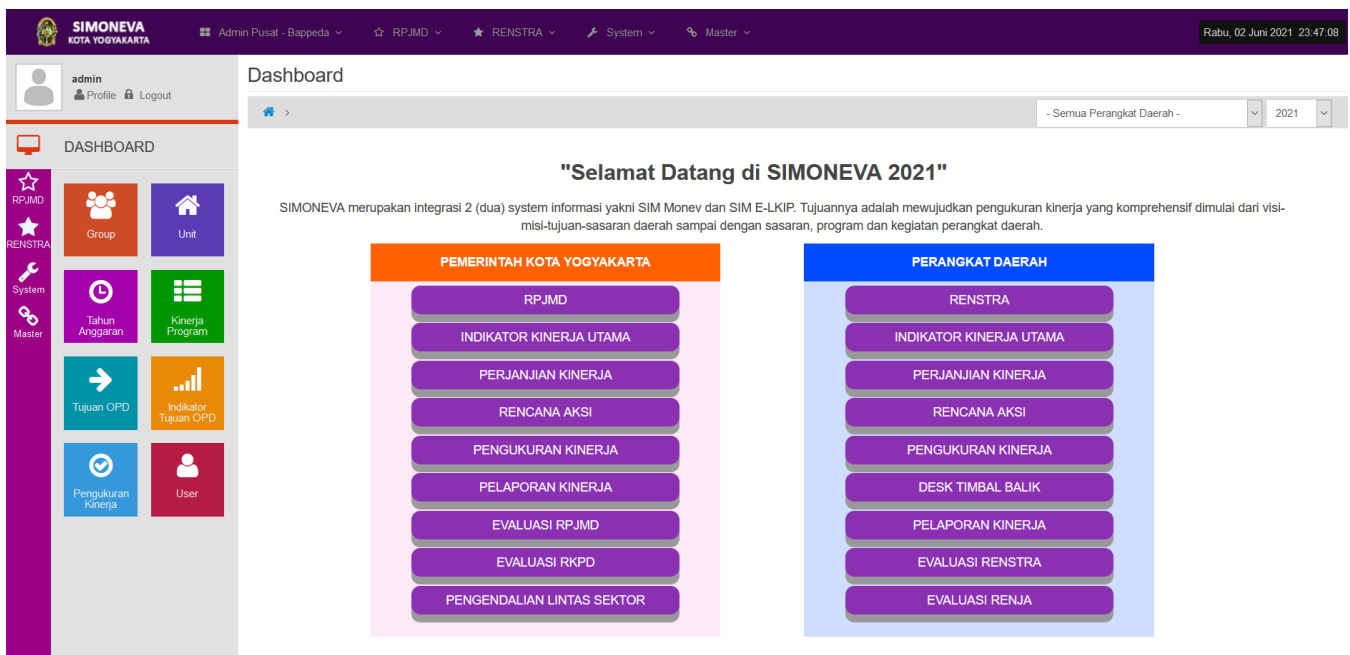
PANDUAN SIMONEVA

1. Login sesuai user dan password.

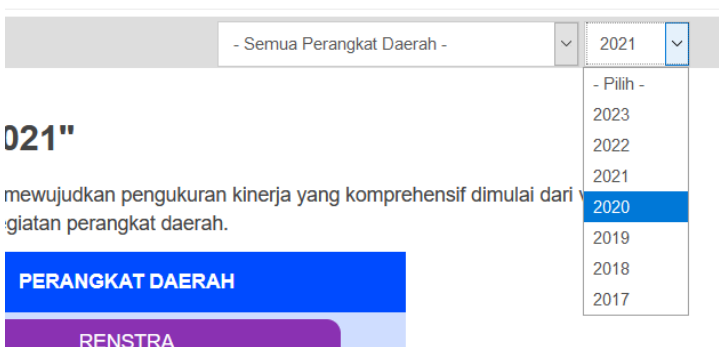


2. Setelah login akan muncul halaman Dashboard SIMONEVA 2021. Di halaman ini tampak 2 jenis pelaporan yakni Pelaporan Pemerintah Kota Yogyakarta dan Perangkat Daerah.

- Pelaporan Pemerintah Kota Yogyakarta terdiri dari RKPD, IKU, Perjanjian Kinerja, Rencana Aksi, Pengukuran Kinerja, Pelaporan Kinerja, Evaluasi RPJMD, Evaluasi RKPD, Pengendalian Lintas Sektor.
- Pelaporan Perangkat Daerah terdiri dari RENSTRA, IKU, Perjanjian Kinerja, Rencana Aksi, Pengukuran Kinerja, Desk Timbal Balik, Pelaporan Kinerja, Evaluasi RENSTRA, Evaluasi RENJA.



3. Pilih tahun pelaporan (misal 2020)



4. Klik laporan yang akan dipilih.

Dashboard

The screenshot shows a dashboard titled "Selamat Datang di SIMONEVA 2020". Below the title, there is a brief description of the system. The main content is divided into two columns: "PEMERINTAH KOTA YOGYAKARTA" (Government of Yogyakarta) and "PERANGKAT DAERAH" (Regional Instruments). Each column contains a list of reports, numbered 1 through 18. The reports are presented as purple buttons with white text, each preceded by a green arrow pointing right and followed by a green arrow pointing left. The background of the dashboard is light gray, and the top navigation bar includes a home icon, a dropdown menu for "Semua Perangkat Daerah", and a dropdown menu for the year "2020".

PEMERINTAH KOTA YOGYAKARTA	PERANGKAT DAERAH
1 RPJMD	10 RENSTRA
2 INDIKATOR KINERJA UTAMA	11 INDIKATOR KINERJA UTAMA
3 PERJANJIAN KINERJA	12 PERJANJIAN KINERJA
4 RENCANA AKSI	13 RENCANA AKSI
5 PENGUKURAN KINERJA	14 PENGUKURAN KINERJA
6 PELAPORAN KINERJA	15 DESK TIMBAL BALIK
7 EVALUASI RPJMD	16 PELAPORAN KINERJA
8 EVALUASI RKPD	17 EVALUASI RENSTRA
9 PENGENDALIAN LINTAS SEKTOR	18 EVALUASI RENJA

Keterangan:

Pelaporan Pemerintah Kota Yogyakarta

1. RPJMD : berisi tabel laporan Rencana Pembangunan Jangka Menengah Daerah.
2. IKU : berisi tabel laporan Indikator Kinerja Utama tingkat Pemerintah Kota.
3. Perjanjian Kinerja : berisi laporan Perjanjian Kinerja Tingkat Pemerintah Kota.
4. Rencana Aksi : berisi laporan Rencana Aksi per Sasaran Kota
5. Pengukuran Kinerja : berisi laporan Pengukuran Kinerja Tingkat Pemerintah Kota per Triwulan.
6. Pelaporan Kinerja : berisi Pelaporan Kinerja Pemerintah Kota.
7. Evaluasi RPJMD : berisi laporan Evaluasi Rencana Pembangunan Jangka Menengah Daerah per Sasaran Kota.
8. Evaluasi RKPD : berisi laporan Evaluasi Pelaksanaan Rencana Kerja Pemerintah Daerah dan Evaluasi Hasil Pelaksanaan Rencana Kerja Pemerintah Daerah.
9. Pengendalian Lintas Sektor

Pelaporan Perangkat Daerah

10. RENSTRA : berisi tabel laporan Rencana Strategis Perangkat Daerah.
11. IKU : berisi tabel laporan Indikator Kinerja Utama per Perangkat Daerah.
12. Perjanjian Kinerja : berisi laporan Perjanjian Kinerja Perangkat Daerah per Eselon.
13. Rencana Aksi : berisi laporan Rencana Aksi Perangkat Daerah per Eselon.
14. Pengukuran Kinerja : berisi laporan Pengukuran Kinerja Perangkat Daerah per Triwulan dan Eselon.
15. Desk Timbal Balik : berisi Berita Acara, Rekapitulasi dan Pelaksanaan Kegiatan Perangkat Daerah per Eselon dan Triwulan.
16. Pelaporan Kinerja : berisi Pelaporan Kinerja Perangkat Daerah.
17. Evaluasi RENSTRA : berisi laporan Evaluasi Rencana Strategis Perangkat Daerah.
18. Evaluasi RENJA : berisi laporan Evaluasi Rencana Kerja Perangkat Daerah.

Input Data RPJMD

1. Tujuan Daerah

Menambah Data :

- a. Klik RPJMD (1) – Tujuan Daerah (2) - Tambah (3) untuk menambah Tujuan Daerah.

Aksi	No	Visi	Misi	Tujuan Daerah	Periode
	1	[1] Meneguhkan Kota Yogyakarta Sebagai Kota Nyaman Huni dan Pusat Pelayanan Jasa yang Berdaya Saing Kuat	[5] Memperkuat tata kota dan kelestarian lingkungan	[6] Mewujudkan tata ruang yang nyaman, tertib, dan berkelanjutan	2017-2022
	2	[1] Meneguhkan Kota Yogyakarta Sebagai Kota Nyaman Huni dan Pusat Pelayanan Jasa yang Berdaya Saing Kuat	[4] Meningkatkan kualitas pendidikan, kesehatan, sosial dan budaya	[4] Meningkatkan kualitas pendidikan dan kesehatan	2017-2022

- b. Pilih Misi (1) dan isi Nama Tujuan Daerah (2) lalu Simpan (3)

Misi: [4] Meningkatkan kualitas pendidikan, kesehatan, sosial dan budaya

Nama Tujuan Daerah: Meningkatkan kualitas pendidikan dan kesehatan

Simpan

Mengedit Data :

- c. Klik Aksi Edit (1) pada data Tujuan Daerah yang dipilih

Aksi	No	Visi	Misi	Tujuan Daerah	Periode
	1	[1] Meneguhkan Kota Yogyakarta Sebagai Kota Nyaman Huni dan Pusat Pelayanan Jasa yang Berdaya Saing Kuat	[5] Memperkuat tata kota dan kelestarian lingkungan	[6] Mewujudkan tata ruang yang nyaman, tertib, dan berkelanjutan	2017-2022
	2	[1] Meneguhkan Kota Yogyakarta Sebagai Kota Nyaman Huni dan Pusat Pelayanan Jasa yang Berdaya Saing Kuat	[4] Meningkatkan kualitas pendidikan, kesehatan, sosial dan budaya	[4] Meningkatkan kualitas pendidikan dan kesehatan	2017-2022
	3	[1] Meneguhkan Kota Yogyakarta Sebagai Kota Nyaman Huni dan Pusat Pelayanan Jasa yang Berdaya Saing Kuat	[2] Memperkuat ekonomi kerakyatan dan daya saing Kota Yogyakarta	[2] Memperkuat pertumbuhan ekonomi yang bertumpu ekonomi kerakyatan untuk meningkatkan daya saing kota Yogyakarta	2017-2022

- d. Ubah data yang dikehendaki pada data misi (1), nama Tujuan (2) lalu simpan (3)

Misi: [4] Meningkatkan kualitas pendidikan, kesehatan, sosial dan budaya

Nama Tujuan Daerah: Meningkatkan kualitas pendidikan dan kesehatan

Simpan

Menghapus Data :

- e. Klik Aksi Delete (1) pada data yang akan dihapus, lalu OK

Aksi	No	Visi	Misi	Tujuan Daerah	Periode
	1	[1] Meneguhkan Kota Yogyakarta Sebagai Kota Nyaman Huni dan Pusat Pelayanan Jasa yang Berdaya Saing Kuat	[5] Memperkuat tata kota dan kelestarian lingkungan	[6] Mewujudkan tata ruang yang nyaman, tertib, dan berkelanjutan	2017-2022
	2	[1] Meneguhkan Kota Yogyakarta Sebagai Kota Nyaman Huni dan Pusat Pelayanan Jasa yang Berdaya Saing Kuat	[4] Meningkatkan kualitas pendidikan, kesehatan, sosial dan budaya	[4] Meningkatkan kualitas pendidikan dan kesehatan	2017-2022
	3	[1] Meneguhkan Kota Yogyakarta Sebagai Kota Nyaman Huni dan Pusat Pelayanan Jasa yang Berdaya Saing Kuat	[2] Memperkuat ekonomi kerakyatan dan daya saing Kota Yogyakarta	[2] Memperkuat pertumbuhan ekonomi yang bertumpu ekonomi kerakyatan untuk meningkatkan daya saing kota Yogyakarta	2017-2022

2. Indikator Tujuan Daerah

Menambah Data :

- a. Klik Menu RPJMD (1) – Indikator Tujuan Daerah (2) – Tambah (3)

The screenshot shows the SIMONEVA interface. On the left sidebar, 'RPJMD' is highlighted with a green box labeled '1'. Below it, 'Indikator Tujuan Daerah' is highlighted with a green box labeled '2'. A green box labeled '3' points to the '+ Tambah' button. The main content area shows a table of indicators:

Aksi	No	Tujuan Daerah	Indikator	Target Awal	Target Akhir
	1	[1] Meningkatkan kesejahteraan masyarakat Kota Yogyakarta	Indeks Kesejahteraan Rakyat	76.81	78.39
	2	[2] Memperkuat pertumbuhan ekonomi yang bertumpu ekonomi kerakyatan untuk meningkatkan daya saing kota Yogyakarta	Indeks Ketimpangan Pendapatan	0.42	0.39
	3	[2] Memperkuat pertumbuhan ekonomi yang bertumpu ekonomi kerakyatan untuk meningkatkan daya saing kota Yogyakarta	Inflasi	2.29%	2.29%

- b. Pilih Tujuan Daerah (1), Isi Nama Indikator (2), Isi Target Awal (3), Isi Target Akhir (4) lalu Simpan (5) Indikator Tujuan Daerah

The screenshot shows the 'Tambah Indikator Tujuan Daerah' form. A dropdown menu for 'Tujuan Daerah' is highlighted with a green box labeled '1'. The 'Nama' input field is highlighted with a green box labeled '2'. The 'Target Awal' input field is highlighted with a green box labeled '3'. The 'Target Akhir' input field is highlighted with a green box labeled '4'. The 'Simpan' button is highlighted with a green box labeled '5'.

Mengedit Data :

- c. Klik Aksi Edit (1)

The screenshot shows the 'Indikator Tujuan Daerah' table. The edit icon (pencil) for the second row is highlighted with a green box labeled '1'.

- d. Ubah data Tujuan Daerah (1), Nama Indikator (2), Target Awal (3), Target Akhir (4), lalu Simpan (5)

The screenshot shows the 'Edit Indikator Tujuan Daerah' form. The 'Tujuan Daerah' dropdown is highlighted with a green box labeled '1'. The 'Nama' input field is highlighted with a green box labeled '2'. The 'Target Awal' input field is highlighted with a green box labeled '3'. The 'Target Akhir' input field is highlighted with a green box labeled '4'. The 'Simpan' button is highlighted with a green box labeled '5'.

Menghapus Data :

- e. Klik Aksi Delete pada data yang akan dihapus (1)

The screenshot shows the 'Indikator Tujuan Daerah' table. The delete icon (trash) for the second row is highlighted with a green box labeled '1'.

- f. Muncul konfirmasi, lalu klik OK jika yakin ingin dihapus.

3. Sasaran Daerah

Menambah Data :

a. Klik menu RPJMD (1) - Sasaran Daerah (2) – Tambah (3)

The screenshot shows the SIMONEVA system interface. The left sidebar contains a menu with 'RPJMD' (1) and 'Sasaran Daerah' (2) highlighted. The main content area is titled 'Sasaran Daerah Periode 2017-2022'. It features a dropdown for 'Periode' set to '2017-2022' and a text input for 'Nama Sasaran Daerah'. Below this is a '+ Tambah' button (3) and a table with columns: Aksi, No, Sasaran Daerah, Indikator Sasaran, Target Tahun (I-VI), and Periode. The table contains four rows of data.

Aksi	No	Sasaran Daerah	Indikator Sasaran	Target Tahun I II III IV V VI	Periode
[Edit] [Hapus]	1	Gangguan ketentraman dan ketertiban masyarakat menurun	*Angka Kriminalitas *Jumlah pelanggaran Perda	*1660 1628 1596 1000 975 950 *6000 5800 5600 4299 4250 4200	2017-2022
[Edit] [Hapus]	2	Harapan hidup masyarakat meningkat	*Angka harapan hidup	*74,30 th 74,32th 74,34th 74,56th 74,58th 74,6th	2017-2022
[Edit] [Hapus]	3	Infrastruktur wilayah meningkat	*Indeks Infrastruktur Wilayah	*39,32 40,29 41,29 42,34 43,36 44,41	2017-2022
[Edit] [Hapus]	4	Investasi di Kota Yogyakarta meningkat	*Persentase peningkatan nilai investasi	*1,04% 1,3% 1,5% — — —	2017-2022

b. Pilih Tujuan Daerah (1) – Isi Sasaran Daerah (2), lalu Simpan (3)

The screenshot shows the 'Tambah Sasaran Daerah Periode' form. The 'Tujuan Daerah' dropdown (1) is set to 'Meningkatkan kualitas pendidikan dan kesehatan'. The 'Sasaran Daerah' text input (2) contains 'Harapan hidup masyarakat meningkat'. The 'Simpan' button (3) is highlighted.

Mengubah Data :

c. Klik Aksi Edit (1) pada data yang akan diubah

The screenshot shows the SIMONEVA system interface. The left sidebar has 'Sasaran Daerah' highlighted. The main content area is titled 'Sasaran Daerah Periode 2017-2022'. It features a dropdown for 'Periode' set to '2017-2022' and a text input for 'Nama Sasaran Daerah'. Below this is a '+ Tambah' button and a table with columns: Aksi, No, Sasaran Daerah, Indikator Sasaran, Target Tahun (I-VI), and Periode. The table contains four rows of data. The 'Aksi Edit' button (1) for the second row is highlighted.

Aksi	No	Sasaran Daerah	Indikator Sasaran	Target Tahun I II III IV V VI	Periode
[Edit] [Hapus]	1	Gangguan ketentraman dan ketertiban masyarakat menurun	*Angka Kriminalitas *Jumlah pelanggaran Perda	*1660 1628 1596 1000 975 950 *6000 5800 5600 4299 4250 4200	2017-2022
[Edit] [Hapus]	2	Harapan hidup masyarakat meningkat	*Angka harapan hidup	*74,30 th 74,32th 74,34th 74,56th 74,58th 74,6th	2017-2022
[Edit] [Hapus]	3	Infrastruktur wilayah meningkat	*Indeks Infrastruktur Wilayah	*39,32 40,29 41,29 42,34 43,36 44,41	2017-2022
[Edit] [Hapus]	4	Investasi di Kota Yogyakarta meningkat	*Persentase peningkatan nilai investasi	*1,04% 1,3% 1,5% — — —	2017-2022

d. Pilih Tujuan Daerah (1) dan Ubah Nama Sasaran Daerah (2), lalu Simpan (3)

The screenshot shows the 'Edit Sasaran Daerah Periode' form. The 'Tujuan Daerah' dropdown (1) is set to 'Meningkatkan kualitas pendidikan dan kesehatan'. The 'Sasaran Daerah' text input (2) contains 'Harapan hidup masyarakat meningkat'. The 'Simpan' button (3) is highlighted.

Menghapus Data :

e. Klik Aksi Delete (1) pada data yang akan dihapus

The screenshot shows the SIMONEVA system interface. The left sidebar has 'Sasaran Daerah' highlighted. The main content area is titled 'Sasaran Daerah Periode 2017-2022'. It features a dropdown for 'Periode' set to '2017-2022' and a text input for 'Nama Sasaran Daerah'. Below this is a '+ Tambah' button and a table with columns: Aksi, No, Sasaran Daerah, Indikator Sasaran, Target Tahun (I-VI), and Periode. The table contains three rows of data. The 'Aksi Delete' button (1) for the first row is highlighted.

Aksi	No	Sasaran Daerah	Indikator Sasaran	Target Tahun I II III IV V VI	Periode
[Edit] [Hapus]	1	Gangguan ketentraman dan ketertiban masyarakat menurun	*Angka Kriminalitas *Jumlah pelanggaran Perda	*1660 1628 1596 1000 975 950 *6000 5800 5600 4299 4250 4200	2017-2022
[Edit] [Hapus]	2	Harapan hidup masyarakat meningkat	*Angka harapan hidup	*74,30 th 74,32th 74,34th 74,56th 74,58th 74,6th	2017-2022
[Edit] [Hapus]	3	Infrastruktur wilayah meningkat	*Indeks Infrastruktur Wilayah	*39,32 40,29 41,29 42,34 43,36 44,41	2017-2022

f. Muncul konfirmasi, Klik OK jika yakin akan dihapus

4. Indikator Sasaran Daerah

Menambah/Mengubah/Menghapus Data :

a. Klik menu RPJMD (1) - Sasaran Daerah (2) – Aksi Indikator Sasaran Daerah (3)

Sasaran Daerah Periode 2017-2022

Aksi	No	Sasaran Daerah	Indikator Sasaran	Target Tahun I II III IV V VI	Periode
		Gangguan ketentruman dan ketertiban masyarakat menurun	*Angka Kriminalitas *Jumlah pelanggaran Perda	*1660 1628 1596 1000 975 950 *6000 5800 5600 4299 4250 4200	2017-2022
		Indikator Sasaran Daerah *Angka harapan hidup *Angka harapan hidup	Angka harapan hidup	*74,30 th 74,32th 74,34th 74,56th 74,58th 74,6th	2017-2022
		3 Infrastruktur wilayah meningkat	Indeks Infrastruktur Wilayah	*39,32 40,29 41,29 42,34 43,36 44,41	2017-2022

b. Isi atau ubah atau hapus data pada kolom isian Indikator

Indikator Sasaran Daerah Periode 2017-2022

Indikator Sasaran Daerah Periode > Edit

Indikator Sasaran Daerah Periode

Sasaran Daerah : **Gangguan ketentruman dan ketertiban masyarakat menurun**

Aksi	No	Indikator Tujuan Daerah	Indikator Sasaran	Formula	Metodologi	Target				
						Tahun I	Tahun II	Tahun III	Tahun IV	Tahun V
	1	Angka Kriminalitas	Angka Kriminalitas	Angka Kriminalitas menurut BPS	Angka Kriminalitas diambil dan BPS	1660 kali	1628 kali	1596 satuan	1000 satuan	975 satuan
	2	Jumlah pelanggaran Perda	Jumlah pelanggaran Perda	Jumlah pelanggaran Perda yang dilaporkan dan/atau dipantau	Jumlah pelanggaran perda adalah jumlah pelanggaran perda yang	6000 satuan	5800 satuan	5600 satuan	4299 satuan	4250 satuan
	3	- pilih -				satuan	satuan	satuan	satuan	satuan

Simpan **Batal**

c. Lalu klik Simpan

5. Indikator Kinerja

Menambah Data :

- a. Klik menu RPJMD (1) – Indikator Kinerja (2) – Tambah Sasaran Kinerja Tahunan (3)

The screenshot shows the 'Indikator Kinerja' page in the SIMONEVA system. The left sidebar contains a menu with 'RPJMD' (1), 'Indikator Tujuan Daerah' (2), and 'Tambah Sasaran Kinerja' (3) highlighted. The main content area shows a table of performance indicators for the year 2020.

Aksi	No	Sasaran Daerah	Sasaran Kinerja	Indikator Kinerja	IKU	Tahun	Periode
	1	Gangguan ketertarikan dan ketertiban masyarakat menurun	Gangguan ketertarikan dan ketertiban masyarakat menurun	*Angka Kriminalitas *Jumlah pelanggaran Perda		2020	2017-2022
	2	Harapan hidup masyarakat meningkat	Harapan hidup masyarakat meningkat	*Angka harapan hidup		2020	2017-2022
	3	Infrastruktur wilayah meningkat	Infrastruktur wilayah meningkat	*Indeks Infrastruktur Wilayah		2020	2017-2022

- b. Pilih Sasaran Daerah (1) – Isi Sasaran Kinerja (2) – Beri centang jika sasaran untuk laporan IKU (3), lalu Simpan (4)

The screenshot shows the 'Tambah Sasaran Kinerja' form. The 'Sasaran Daerah' dropdown is set to 'Pilih Sasaran --' (1). The 'Sasaran Kinerja' field is empty (2). The 'IKU' checkbox is unchecked (3). The 'Simpan' button is highlighted (4).

Mengubah Data :

- c. Klik Aksi Edit Sasaran Kinerja (1)

The screenshot shows the 'Tambah Sasaran Kinerja' table. The 'Edit Sasaran Kinerja' button for the second row is highlighted (1).

Aksi	No	Sasaran Daerah	Sasaran Kinerja	Indikator Kinerja	IKU	Tahun	Periode
	1	Gangguan ketertarikan dan ketertiban masyarakat menurun	Gangguan ketertarikan dan ketertiban masyarakat menurun	*Angka Kriminalitas *Jumlah pelanggaran Perda		2020	2017-2022
	2	Harapan hidup masyarakat meningkat	Harapan hidup masyarakat meningkat	*Angka harapan hidup		2020	2017-2022
	3	Infrastruktur wilayah meningkat	Infrastruktur wilayah meningkat	*Indeks Infrastruktur Wilayah		2020	2017-2022
	4	Investasi di Kota Yogyakarta meningkat	Investasi di Kota Yogyakarta meningkat	*Persentase peningkatan nilai investasi		2020	2017-2022

- d. Pilih Sasaran Daerah (1) – Ubah Sasaran Kinerja (2) – Beri/Hapus centang IKU (3), lalu Simpan (4)

The screenshot shows the 'Edit Sasaran Kinerja' form. The 'Sasaran Daerah' dropdown is set to 'Harapan hidup masyarakat meningkat' (1). The 'Sasaran Kinerja' field is set to 'Harapan hidup masyarakat meningkat' (2). The 'IKU' checkbox is checked (3). The 'Simpan' button is highlighted (4).

Hapus Data :

- e. Klik Aksi Delete (1) pada data yang akan dihapus

The screenshot shows the 'Tambah Sasaran Kinerja' table. The 'Delete' button for the second row is highlighted (1).

Aksi	No	Sasaran Daerah	Sasaran Kinerja	Indikator Kinerja	IKU	Tahun	Periode
	1	Gangguan ketertarikan dan ketertiban masyarakat menurun	Gangguan ketertarikan dan ketertiban masyarakat menurun	*Angka Kriminalitas *Jumlah pelanggaran Perda		2020	2017-2022
	2	Harapan hidup masyarakat meningkat	Harapan hidup masyarakat meningkat	*Angka harapan hidup		2020	2017-2022
	3	Infrastruktur wilayah meningkat	Infrastruktur wilayah meningkat	*Indeks Infrastruktur Wilayah		2020	2017-2022

- f. Klik OK, jika yakin ingin dihapus

6. Indikator Pengukuran Kinerja

Menambah Data :

- a. Klik menu RPJMD (1) – Indikator Kinerja (2) – Aksi Tambah Indikator Pengukuran Kinerja (3)

The screenshot shows the 'Indikator Kinerja' page in the SIMONEVA system. The left sidebar contains a menu with 'RPJMD' (1), 'Indikator Tujuan Daerah' (2), and 'Indikator Kinerja' (3) highlighted. The main content area shows a table of performance indicators for the year 2020.

Aksi	No	Sasaran Daerah	Sasaran Kinerja	Indikator Kinerja	IKU	Tahun	Periode
	1	Gangguan ketertarikan dan ketertiban masyarakat menurun	Gangguan ketertarikan dan ketertiban masyarakat menurun	*Angka Kriminalitas *Jumlah pelanggaran Perda		2020	2017-2022
	2	Harapan hidup masyarakat meningkat	Harapan hidup masyarakat meningkat	*Angka harapan hidup		2020	2017-2022
	3	Infrastruktur wilayah meningkat	Infrastruktur wilayah meningkat	*Indeks Infrastruktur Wilayah		2020	2017-2022

- b. Pilih Indikator Sasaran (1) – Isi semua Kolom TW1/TW2/TW3/TW4 (Target-Fisik Realisasi-Prosentase Realisasi-Keterangan), lalu Simpan

The screenshot shows the 'Tambah Indikator Pengukuran Kinerja' form. It includes a table of targets for 2017-2022, a dropdown for 'Indikator Sasaran' (1), and four input fields for 'Tahun 2020 TW I', 'Tahun 2020 TW II', 'Tahun 2020 TW III', and 'Tahun 2020 TW IV'.

Target 2017-2022	Tahun ke-1	Tahun ke-2	Tahun ke-3	Tahun ke-4	Tahun ke-5	Tahun ke-6
Angka harapan hidup	74,30 th	74,32th	74,34th	74,56th	74,58th	74,6th

Sasaran Daerah: **Harapan hidup masyarakat meningkat**

Indikator Sasaran: -- Pilih Indikator Sasaran -- (1)

Tahun 2020 TW I: Target, Fisik Realisasi, Prosen Realisasi, Keterangan

Tahun 2020 TW II: Target, Fisik Realisasi, Prosen Realisasi, Keterangan

Tahun 2020 TW III: Target, Fisik Realisasi, Prosen Realisasi, Keterangan

Tahun 2020 TW IV: Target, Fisik Realisasi, Prosen Realisasi, Keterangan

Mengubah Data :

- c. Klik Menu RPJMD (1) – Pengukuran Kinerja (2) – Aksi Edit Indikator Pengukuran Kinerja (3)

The screenshot shows the 'Pengukuran Kinerja Tahun 2020' page in the SIMONEVA system. The left sidebar contains a menu with 'RPJMD' (1), 'Pengukuran Kinerja' (2), and 'Indikator Kinerja' (3) highlighted. The main content area shows a table of performance indicators for the year 2020.

Aksi	No	Sasaran Daerah	Indikator Kinerja	Real TW 1	Real TW 2	Real TW 3	Real TW 4	Persen TW 1	Persen TW 2	Persen TW 3	Persen TW 4	Tahun
	1	Bangunan ketertarikan dan ketertiban masyarakat menurun	Angka Kriminalitas	620	620	620	601	160.36	160.36	160.30	139.90	2020
	2	Harapan ketertarikan dan ketertiban masyarakat menurun	Jumlah pelanggaran Perda	4299	4299	4299	1227	120.39	120.39	120.30	171.46	2020
	3	Harapan hidup masyarakat meningkat	Angka harapan hidup	74.56	74.56	74.56	74.65	100.27	100.27	100.27	100.12	2020
	4	Infrastruktur wilayah meningkat	Indeks Infrastruktur Wilayah	42.59	42.88	42.88	43.48	100.59	101.28	101.28	102.69	2020

d. Ubah semua data yang akan diperbaiki, lalu Simpan

Ubah Pengukuran Kinerja

Target 2017-2022	Tahun ke-1	Tahun ke-2	Tahun ke-3	Tahun ke-4	Tahun ke-5	Tahun ke-6
Angka Kriminalitas	1660	1628	1596	1000	975	950

Sasaran Daerah **Gangguan ketentraman dan ketertiban masyarakat menurun**

Indikator Sasaran

Tahun 2020 TW I

Target:

Fisik Realisasi:

Prosen Realisasi: %

Keterangan:

Tahun 2020 TW III

Target:

Fisik Realisasi:

Prosen Realisasi: %

Keterangan:

Tahun 2020 TW II

Target:

Fisik Realisasi:

Prosen Realisasi: %

Keterangan:

Tahun 2020 TW IV

Target:

Fisik Realisasi:

Prosen Realisasi: %

Keterangan:

Menghapus Data :

e. Klik Aksi Delete (1) pada data yang akan dihapus

Aksi	No	Sasaran Daerah Periode	Indikator Kinerja	Real TW 1	Real TW 2	Real TW 3	Real TW 4	Persen TW 1	Persen TW 2	Persen TW 3	Persen TW 4	Tahun
 	1	Gangguan ketentraman dan ketertiban masyarakat menurun	Angka Kriminalitas	620	620	620	601	160.36	160.36	160.30	139.90	2020
 	1	Gangguan ketentraman dan ketertiban masyarakat menurun	Jumlah pelanggaran Perda	4299	4299	4299	1227	120.39	120.39	120.30	171.46	2020
 	3	Harapan hidup masyarakat meningkat	Angka harapan hidup	74.56	74.56	74.56	74.65	100.27	100.27	100.27	100.12	2020

f. Klik OK, jika yakin dihapus

Apakah anda yakin akan menghapus Pengukuran Kinerja **Jumlah pelanggaran Perda**?

7. Kinerja Program

Menambah Data :

- a. Klik menu RPJMD (1) – Kinerja Program (2) – Pilih Indikator Sasaran (3) - Tambah (4)

Aksi	No	Indikator Sasaran	Program	Sasaran Program SKPD	Jabatan Eselon	Nama	NIP	Tahun
	1	Angka harapan hidup	Program Pelayanan Kesehatan Rujukan Rumah Sakit Jogja	Pelayanan kesehatan rujukan rumah sakit Jogja meningkat	Sekretaris	MARVY YUNITA DWI RAWATI, SE, M.Si	197106061990032001	2020
	2	Angka harapan hidup	Program Keluarga Berencana dan Pembangunan Keluarga	Peserta Keluarga Berencana (KB) meningkat	Kepala Bidang	HERRISTANTI, S.Psi.	197008101998032006	2020
	3	Angka harapan hidup	Program Pengendalian Penduduk	Kelahiran penduduk terkendali	Kepala Bidang	Drs. BASKARA, M.Si.	196512271993031002	2020
	4	Angka harapan hidup	Program Pelayanan Kesehatan Dasar	Pelayanan kesehatan dasar meningkat	Kepala Bidang	dr. LANA UNWANAH	196907242002122003	2020
	5	Angka harapan hidup	Program Pelayanan Kesehatan Rujukan	Pelayanan kesehatan rujukan Rumah Sakit Pratama meningkat	Kepala Bidang	Drg. AAN ISWANTI	197606152006042031	2020
	6	Angka harapan hidup	Program Upaya Pelayanan Kesehatan	Persentase Fasilitas kesehatan tingkat pertama milik pemerintah yang	Kepala Bidang	dr. LANA UNWANAH	196907242002122003	2020

- b. Pilih Program (1) – Isi Sasaran SKPD (2) – Isi Nama Eselon (3) – Isi NIP (4) – Isi Eselon (5) – Isi Jabatan Eselon (6) – Isi Keterangan (7), lalu Simpan (8)

Kinerja Program

Tahun: 2020

Indikator Sasaran: Pola pangan harapan

Program: -- Pilih Program --

Sasaran SKPD

Nama Eselon

NIP

Eselon

Jabatan Eselon

Keterangan

Simpan

Mengubah Data :

- c. Klik Aksi Edit (1)

Program Kinerja Tahun 2020

Aksi	No	Indikator Sasaran	Program	Sasaran Program SKPD	Jabatan Eselon	Nama	NIP	Tahun
	1	Pola pangan harapan	Program Pembinaan Pertanian	Mutu produk hasil pertanian meningkat	ptt. Kepala Bidang Pertanian	ENY SULISTYOWATI, S.P.	197112061998032006	2020
	2	Pola pangan harapan	Program Pembinaan Kehewan dan Perikanan	Mutu dan keamanan pangan hasil peternakan dan perikanan meningkat	Kepala Bidang Kehewan dan Perikanan	drh. ALADRIA	196305081992032005	2020
	3	Pola pangan harapan	Program Pembinaan Ketahanan Pangan	Bebas Wilayah Rawan Pangan	Kepala Bidang Ketahanan Pangan	drh. ENDANG FINARTI	196212161994032001	2020

- d. Ubah data yang diinginkan, lalu Simpan (1)

Kinerja Program

🏠 > Sasaran Daerah Per Tahun > Edit

Edit Kinerja Program

Tahun: 2020

Indikator Sasaran: Pola pangan harapan

Program: Program Pembinaan Kehewan dan Perikanan

Sasaran SKPD: Mutu dan keamanan pangan hasil peternakan dan perikanan

Nama Eselon: drh. ALADRIA

NIP: 196305081992032005

Eselon:

Jabatan Eselon: Kepala Bidang Kehewan dan Perikanan

Keterangan:

1 Simpan Batal

Menghapus Data :

- e. Klik Aksi Delete (1) pada data yang akan dihapus

+ Tambah

Aksi	No	Indikator Sasaran	Program	Sasaran Program SKPD	Jabatan Eselon	Nama	NIP	Tahun
 	1	Pola pangan harapan	Program Pembinaan Pertanian	Mutu produk hasil pertanian meningkat	plt. Kepala Bidang Pertanian	ENY SULISTYOWATI, S.P.	197112061998032006	2020
 	2	Pola pangan harapan	Program Pembinaan Kehewan dan Perikanan	Mutu dan keamanan pangan hasil peternakan dan perikanan meningkat	Kepala Bidang Kehewan dan Perikanan	drh. ALADRIA	196305081992032005	2020
 	3	Pola pangan harapan	Program Pembinaan Ketahanan Pangan	Bebas Wilayah Rawan Pangan	Kepala Bidang Ketahanan Pangan	drh. ENDANG FINIARTI	196212161994032001	2020

- f. Klik OK, jika yakin ingin dihapus

Apakah anda yakin akan menghapus Kinerja **Program Pembinaan Kehewan dan Perikanan**?

Cancel OK

Input Data RENSTRA

1. Tujuan OPD

Menambah Data :

- a. Klik menu RENSTRA (1) – Tujuan OPD (2) – Tambah (3)

The screenshot shows the SIMONEVA system interface. On the left sidebar, the 'RENS' menu is highlighted with a green box labeled '1'. Below it, the 'Tujuan OPD' option is highlighted with a green box labeled '2'. In the main content area, the '+ Tambah' button is highlighted with a green box labeled '3'. The main content area displays a table of existing OPD goals.

Aksi	No	Perangkat Daerah	Tujuan Perangkat Daerah	Periode
	1		Meningkatkan kinerja sektor perdagangan	2017-2022
	2		Meningkatkan pemberdayaan masyarakat	2017-2022
	3	BADAN KEPEGAWAIAN DAN PENGEMBANGAN SUMBER DAYA MANUSIA	Meningkatkan kualitas aparatur sipil negara	2017-2022

- b. Pilih Periode Tujuan (1) – Pilih Perangkat Daerah (2) – Isi Nama Tujuan Perangkat Daerah (3), lalu Simpan (4)

The screenshot shows the 'Tambah Tujuan Perangkat Daerah' form. The 'Periode' dropdown is highlighted with a green box labeled '1'. The 'Perangkat Daerah' dropdown is highlighted with a green box labeled '2'. The 'Nama Tujuan Perangkat Daerah' text input field is highlighted with a green box labeled '3'. The 'Simpan' button is highlighted with a green box labeled '4'.

Mengubah Data :

- c. Klik Aksi Edit (1) pada data yang akan diubah

The screenshot shows the data table from the previous step. The 'Edit' icon in the 'Aksi' column for the first row is highlighted with a green box labeled '1'.

Aksi	No	Perangkat Daerah	Tujuan Perangkat Daerah	Periode
	1		Meningkatkan kinerja sektor perdagangan	2017-2022
	2		Meningkatkan pemberdayaan masyarakat	2017-2022
	3	BADAN KEPEGAWAIAN DAN PENGEMBANGAN SUMBER DAYA MANUSIA	Meningkatkan kualitas aparatur sipil negara	2017-2022
	4	BADAN KESATUAN BANGSA DAN POLITIK	Meningkatkan kondusifitas daerah	2017-2022

- d. Ubah data yang akan diperbaiki: Periode (1) – Perangkat Daerah (2) – Nama Tujuan Perangkat Daerah (3), lalu klik Simpan (4)

The screenshot shows the 'Edit Tujuan Perangkat Daerah' form. The 'Periode' dropdown is highlighted with a green box labeled '1'. The 'Perangkat Daerah' dropdown is highlighted with a green box labeled '2'. The 'Nama Tujuan Perangkat Daerah' text input field is highlighted with a green box labeled '3'. The 'Simpan' button is highlighted with a green box labeled '4'.

Menghapus Data :

- e. Klik Aksi Delete (1) pada data yang akan dihapus

The screenshot shows the data table from the previous step. The 'Delete' icon in the 'Aksi' column for the first row is highlighted with a green box labeled '1'.

Aksi	No	Perangkat Daerah	Tujuan Perangkat Daerah	Periode
	1		Meningkatkan kinerja sektor perdagangan	2017-2022
	2		Meningkatkan pemberdayaan masyarakat	2017-2022
	3	BADAN KEPEGAWAIAN DAN PENGEMBANGAN SUMBER DAYA MANUSIA	Meningkatkan kualitas aparatur sipil negara	2017-2022

- f. Klik OK jika yakin ingin dihapus

2. Indikator Tujuan OPD

Menambah Data :

- a. Klik menu RENSTRA (1) – Indikator Tujuan OPD (2) – Pilih Perangkat Daerah (3) - Tambah (4)

Indikator Tujuan Perangkat Daerah

Tahun: 2017-2022

Perangkat Daerah: DINAS KESEHATAN

Nama Indikator Perangkat Daerah: []

+ Tambah

Aksi	No	Perangkat Daerah	Tujuan Perangkat Daerah	Indikator Tujuan Perangkat Daerah	Target Awal	Target Akhir
	1	DINAS KESEHATAN	Meningkatkan Derajat Kesehatan	Angka Kematian Bayi		
	2	DINAS KESEHATAN	Meningkatkan Derajat Kesehatan	Prevalensi Balita gizi buruk dan kurang		
	3	DINAS KESEHATAN	Meningkatkan Derajat Kesehatan	Jumlah Kematian Ibu		
	4	DINAS KESEHATAN	Meningkatkan Derajat Kesehatan	Prevalensi stunting		

- b. Pilih Tujuan OPD (1) – Isi Nama Indikator Tujuan OPD (2) – Isi Target Awal (3) – Isi Target Akhir (4), lalu Simpan (5)

Indikator Tujuan Perangkat Daerah

Tambah Indikator Tujuan Perangkat Daerah

Perangkat Daerah: DINAS KESEHATAN

Tujuan Perangkat Daerah: -- Pilih Tujuan Perangkat Daerah --

Nama Indikator Tujuan Perangkat Daerah: []

Target Awal: []

Target Akhir: []

5 Simpan Batal

Mengubah Data :

- c. Klik Aksi Edit (1) pada data yang akan diubah

+ Tambah

Aksi	No	Perangkat Daerah	Tujuan Perangkat Daerah	Indikator Tujuan Perangkat Daerah	Target Awal	Target Akhir
	1	DINAS KESEHATAN	Meningkatkan Derajat Kesehatan	Angka Kematian Bayi		
	2	DINAS KESEHATAN	Meningkatkan Derajat Kesehatan	Prevalensi Balita gizi buruk dan kurang		
	3	DINAS KESEHATAN	Meningkatkan Derajat Kesehatan	Jumlah Kematian Ibu		
	4	DINAS KESEHATAN	Meningkatkan Derajat Kesehatan	Prevalensi stunting		

- d. Ubah data Tujuan OPD (1) – Nama Indikator Tujuan OPD (2) – Target Awal (3) – Target Akhir (4), lalu klik Simpan (5)

Edit Indikator Tujuan Perangkat Daerah

Perangkat Daerah: **DINAS KESEHATAN**

Tujuan Perangkat Daerah: Meningkatkan Derajat Kesehatan **1**

Nama Indikator Tujuan Perangkat Daerah: Prevalensi Balita gizi buruk dan kurang **2**

Target Awal: **3**

Target Akhir: **4**

5 Simpan Batal

Menghapus Data :

- a. Klik Aksi Delete (1) pada data yang akan dihapus

+ Tambah

Aksi	No	Perangkat Daerah	Tujuan Perangkat Daerah	Indikator Tujuan Perangkat Daerah	Target Awal	Target Akhir
 	1	DINAS KESEHATAN	Meningkatkan Derajat Kesehatan	Angka Kematian Bayi		
  1	DINAS KESEHATAN	Meningkatkan Derajat Kesehatan	Prevalensi Balita gizi buruk dan kurang			
 	3	DINAS KESEHATAN	Meningkatkan Derajat Kesehatan	Jumlah Kematian Ibu		
 	4	DINAS KESEHATAN	Meningkatkan Derajat Kesehatan	Prevalensi stunting		

- b. Klik OK jika yakin data akan dihapus

Apakah anda yakin akan menghapus Indikator **Prevalensi Balita gizi buruk dan kurang**?

Cancel OK

3. Sasaran OPD

Menambah Data :

a.